

# 3º RDQA - 2023

RELATÓRIO DETALHADO DO QUADRIMESTRE ANTERIOR

## VAMOS FALAR SOBRE RESULTADOS?



PREFEITURA  
**BARREIRAS**  
CAPITAL DO OESTE

SECRETARIA MUNICIPAL DE SAÚDE

 **SAÚDE  
HUMANIZADA**  
Ações integradas de Saúde e Qualidade de vida





# Identificação



# INFORMAÇÕES TERRITORIAIS

UF

**Bahia**

MUNICÍPIO

**Barreiras**

ÁREA

**7.895,24 km<sup>2</sup>**

POPULAÇÃO

**159.734 Hab**

DENSIDADE POPULACIONAL

**21 Hab/km<sup>2</sup>**

REGIÃO DE SAÚDE

**Barreiras**

# SECRETARIA DE SAÚDE

**CNAE**

**6412327**

**CNPJ DA MANTENEDORA**

**13.654.405/0001-95**

**ENDEREÇO**

**Rua Vasco da Gama, 360 – Bairro Vila Regina**

**e-mail: [saude@barreiras.ba.gov.br](mailto:saude@barreiras.ba.gov.br)**

**Telefone: 77-3613-8300**



# INFORMAÇÕES DA GESTÃO

**PREFEITO MUNICIPAL**

**João Barbosa de Souza  
Sobrinho**

**SECRETÁRIA MUNICIPAL DE SAÚDE**

**Jamile Carvalho  
Rodrigues**

# FUNDO DE SAÚDE

**Lei Municipal 06/1998**

**CNPJ 08.595.187/0001-25**

**Natureza Jurídica** Fundo Público da Administração Direta Municipal

**Gestora** Jamile Carvalho Rodrigues



# INSTRUMENTOS DE PLANEJAMENTO

## PLANO MUNICIPAL DE SAÚDE

2022-2025 | Aprovado pelo conselho

## PROGRAMAÇÃO ANUAL DE SAÚDE

2023 | Aprovada pelo Conselho Municipal de Saúde

## RELATÓRIO QUADRIMESTRAL

- ✓ 1º Quadrimestre
- ✓ 2º Quadrimestre
- ✓ 3º Quadrimestre

## RELATÓRIO ANUAL DE GESTÃO

RAG - Março

# NÚMERO DE CONSELHEIROS POR SEGMENTO



Usuário: 08



Governo: 02



Trabalhadores: 04



Prestadores: 02





Fonte: Departamento de Informática do SUS (DATASUS)  
Ano de referência: 2022

**15**

Município

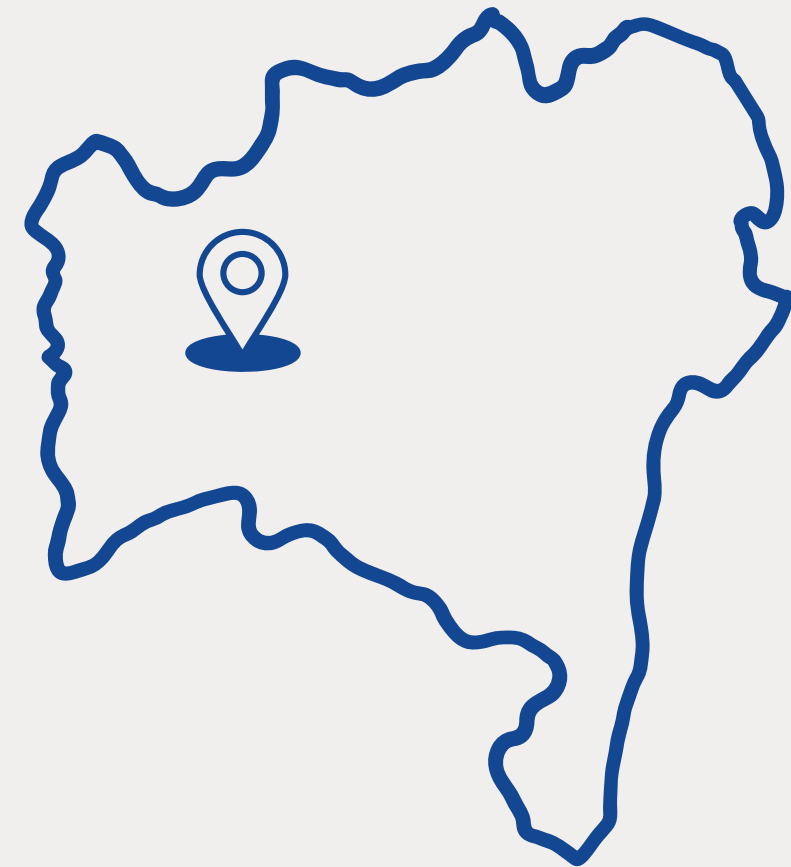
**75.759.846 km<sup>2</sup>**

Área

**481.212 hab**

População

# REGIÃO DE SAÚDE



**SAÚDE  
HUMANIZADA**  
Ações integradas de Saúde e Qualidade de vida

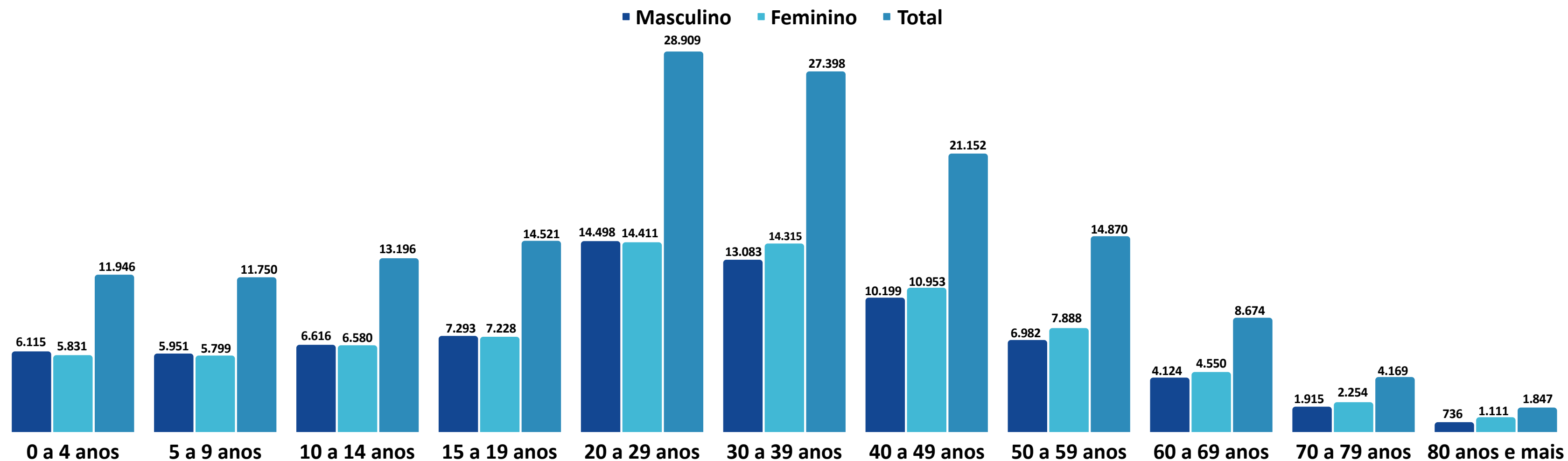


# DADOS DEMOGRÁFICOS E DE MORBIMORTALIDADE



# População Estimada Por Sexo e Faixa Etária


Período: 2021



Fonte: Estimativas preliminares elaboradas pelo Ministério da Saúde/SVS/DASNT/CGIAE (DataSUS/Tabnet)  
Data da consulta: 19/02/2024.

# POPULAÇÃO ESTIMADA POR SEXO

Período: 2021



77.512



80.920

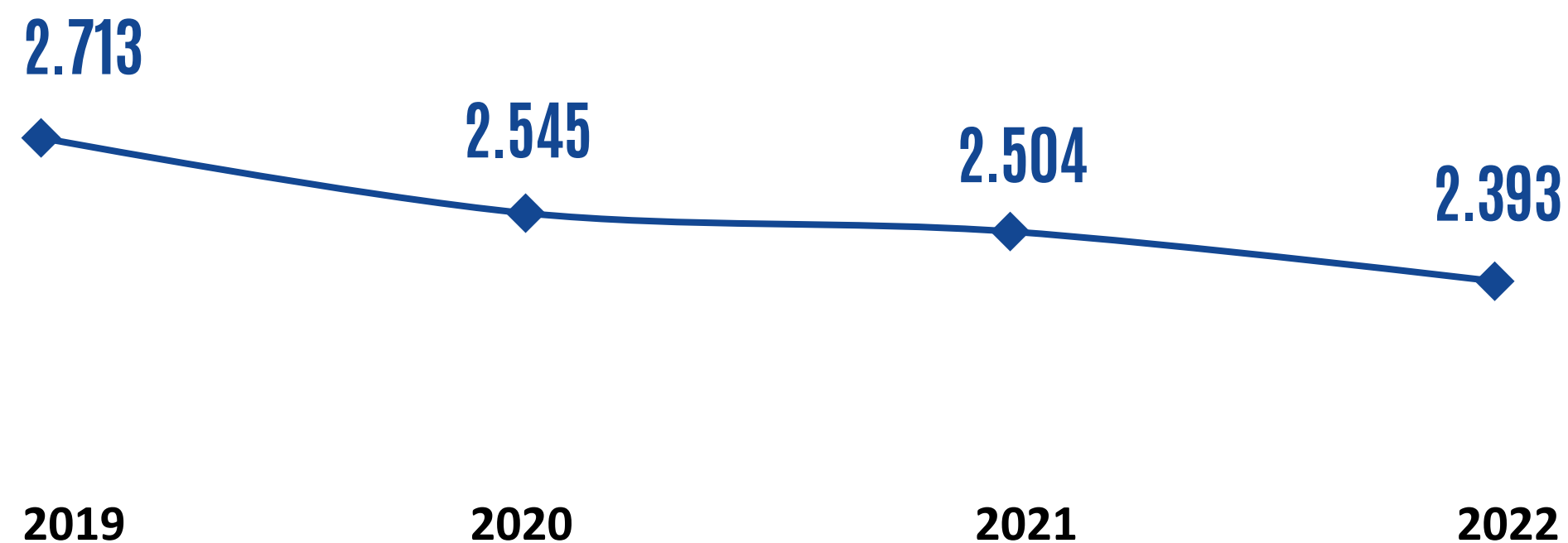



158.432

Fonte: Estimativas preliminares elaboradas pelo Ministério da Saúde/SVS/DASNT/CGIAE (DataSUS/Tabnet)  
Data da consulta: 19/02/2024.

# NÚMERO DE NASCIDOS VIVOS POR RESIDÊNCIA DA MÃE

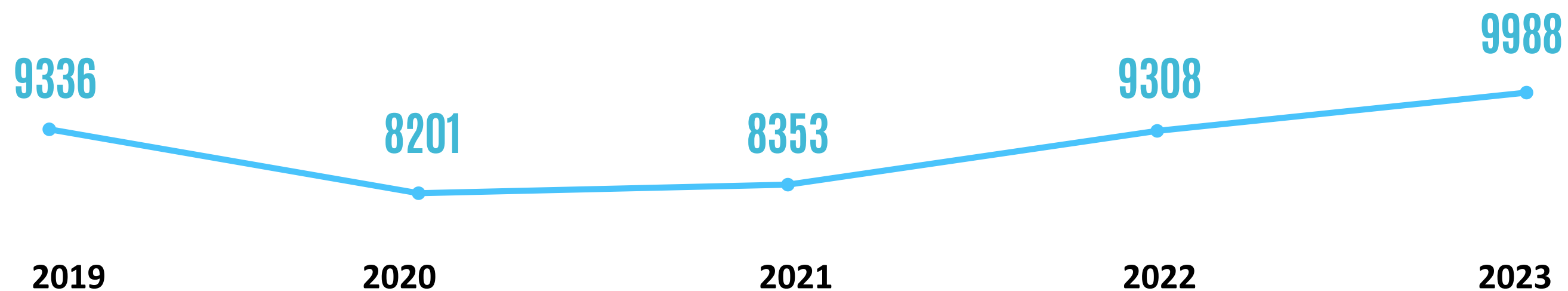
Fonte: Estimativas preliminares elaboradas pelo Ministério da Saúde/SVS/DASNT/CGIAE  
(DataSUS/Tabnet)  
Data da consulta: 19/02/2024.






# PRINCIPAIS CAUSAS DE INTERNAÇÃO

Total Geral por ano de Morbidade Hospitalar de residentes, segundo capítulo da CID-10

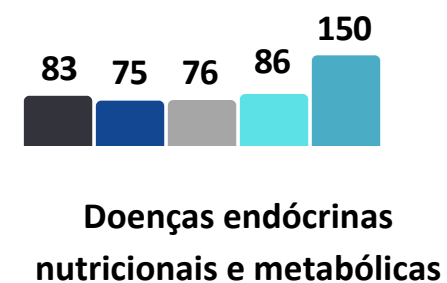
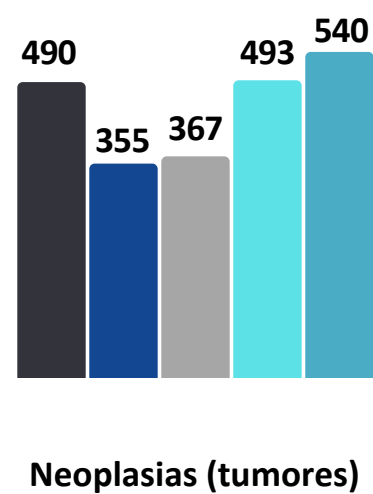
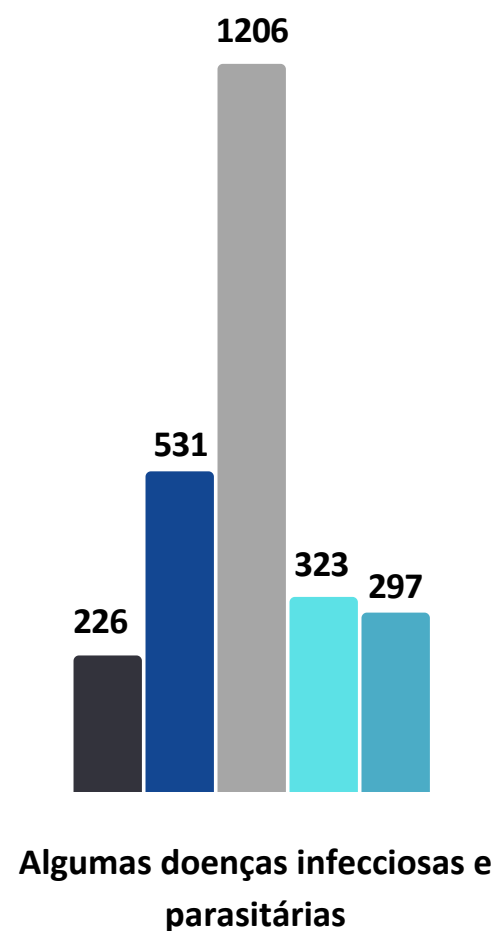


Fonte: Estimativas preliminares elaboradas pelo Ministério da Saúde/SVS/DASNT/CGIAE (DataSUS/Tabnet)  
Data da consulta: 19/02/2024.




# PRINCIPAIS CAUSAS DE INTERNAÇÃO

■ 2019 ■ 2020 ■ 2021 ■ 2022 ■ 2023

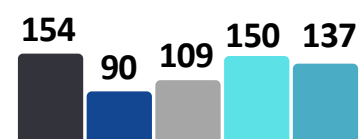


Fonte: Estimativas preliminares elaboradas pelo Ministério da Saúde/SVS/DASNT/CGIAE (DataSUS/Tabnet)  
Data da consulta: 19/02/2024



# PRINCIPAIS CAUSAS DE INTERNAÇÃO

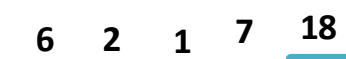
■ 2019 ■ 2020 ■ 2021 ■ 2022 ■ 2023



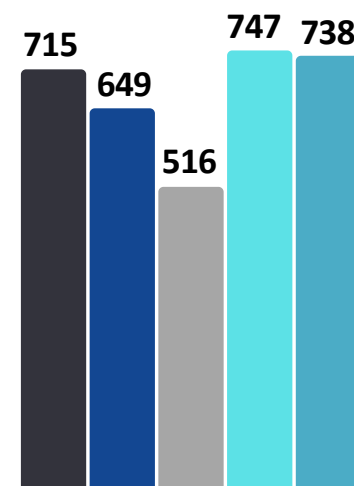
Doenças do sistema nervoso



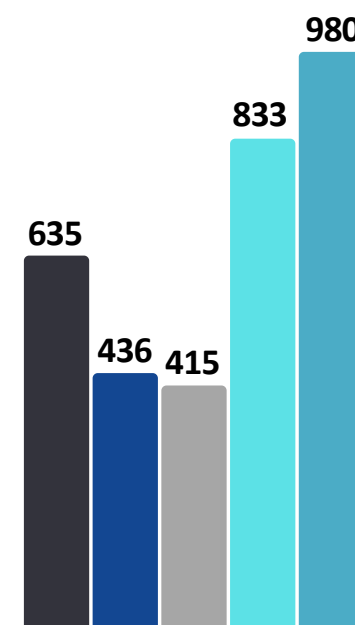
Doenças do olho e anexos



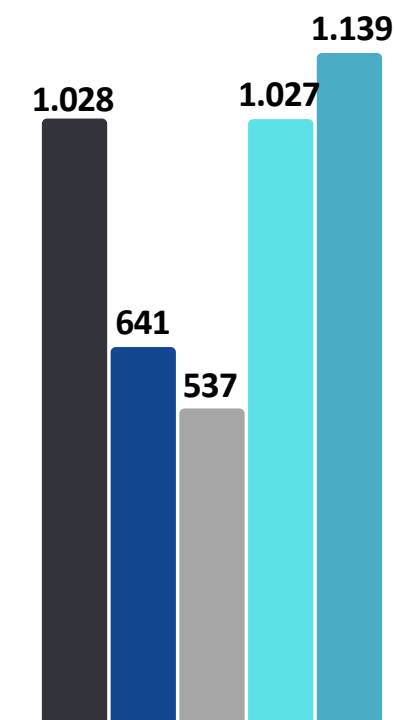
Doenças do ouvido e da apófise mastóide



Doenças do aparelho circulatório




Doenças do aparelho respiratório



Doenças do aparelho digestivo

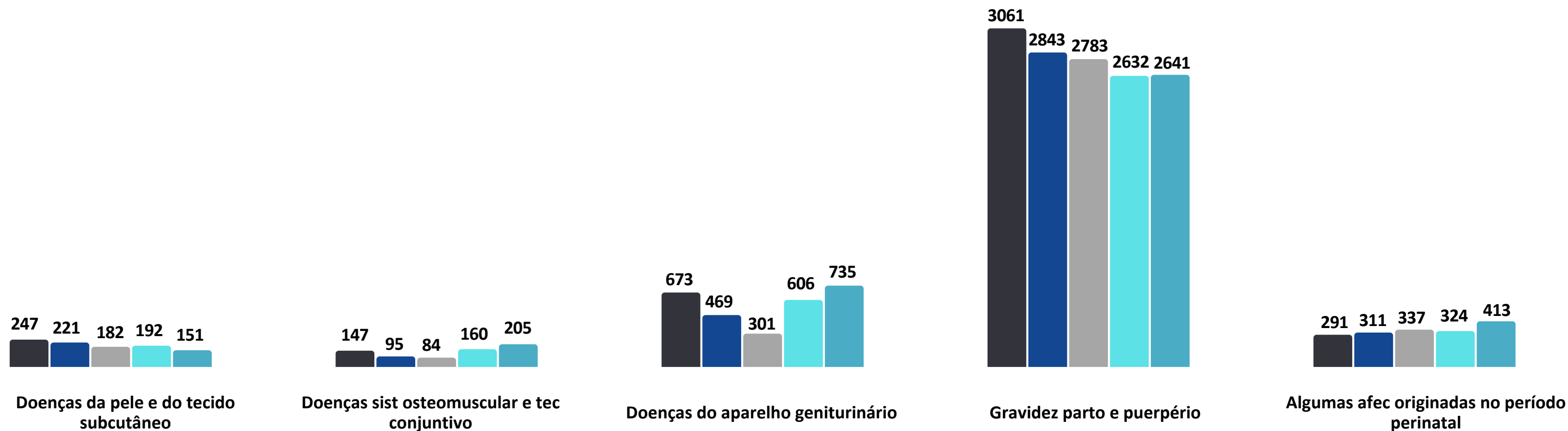
Fonte: Estimativas preliminares elaboradas pelo Ministério da Saúde/SVS/DASNT/CGIAE (DataSUS/Tabnet)  
Data da consulta: 19/02/2024.






# PRINCIPAIS CAUSAS DE INTERNAÇÃO

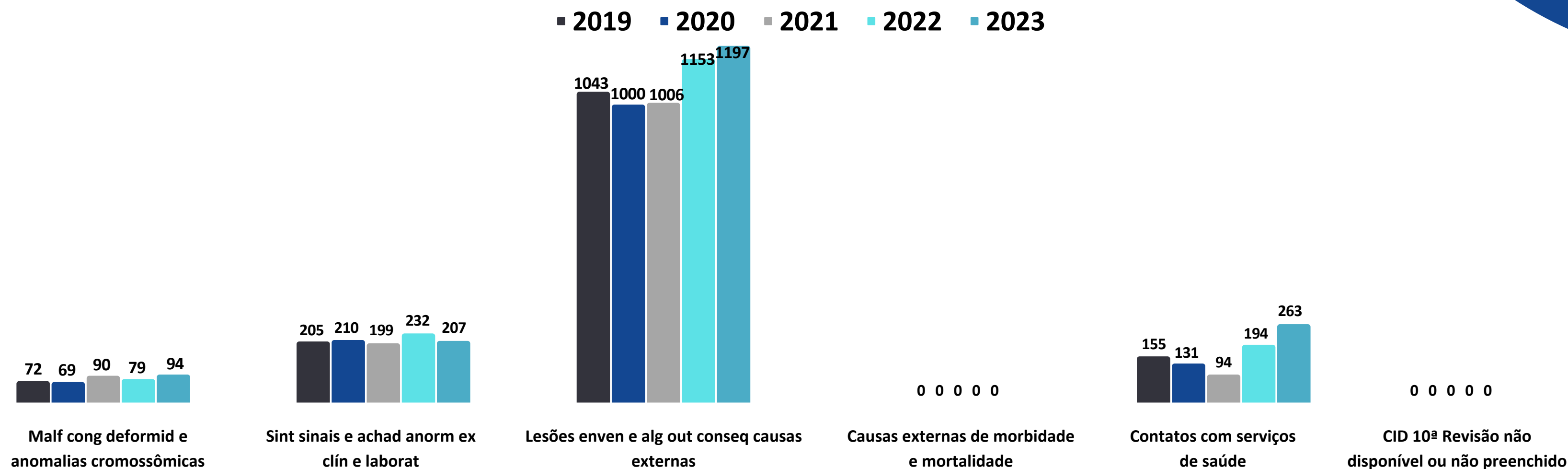
■ 2019 ■ 2020 ■ 2021 ■ 2022 ■ 2023



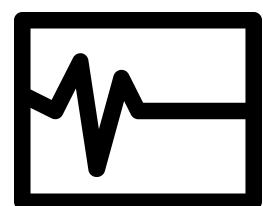
Fonte: Estimativas preliminares elaboradas pelo Ministério da Saúde/SVS/DASNT/CGIAE (DataSUS/Tabnet)  
Data da consulta: 19/02/2024.



# PRINCIPAIS CAUSAS DE INTERNAÇÃO

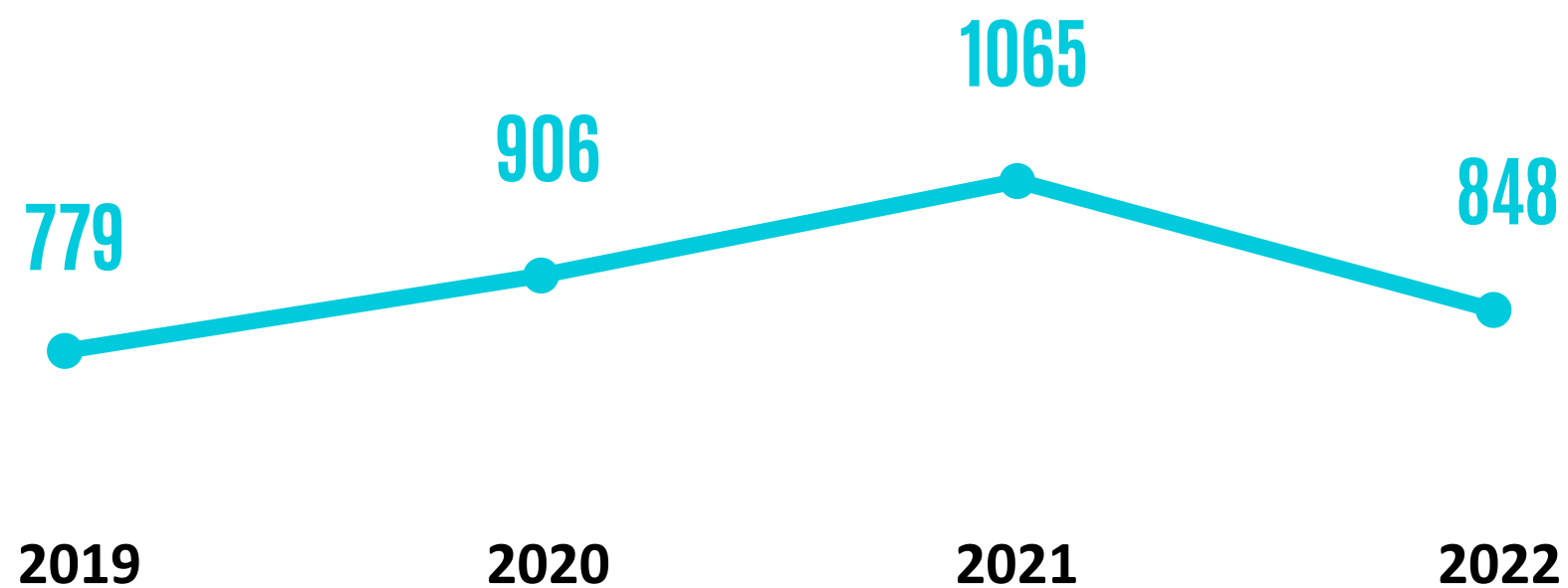


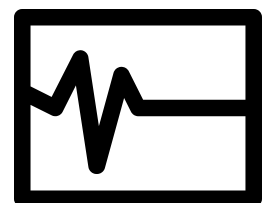
Fonte: Estimativas preliminares elaboradas pelo Ministério da Saúde/SVS/DASNT/CGIAE (DataSUS/Tabnet)  
Data da consulta: 19/02/2024.



# MORTALIDADE POR GRUPOS DE CAUSAS

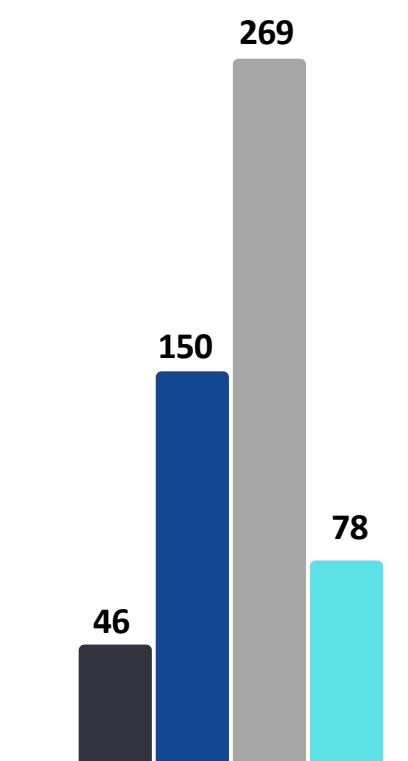
Total Geral Mortalidade de residentes, segundo capítulo CID-10



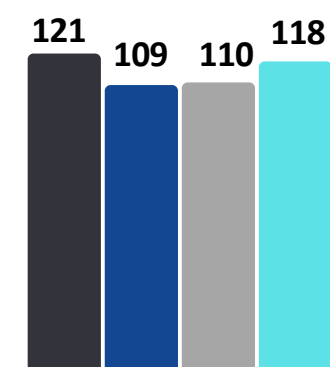


# MORTALIDADE POR GRUPOS DE CAUSAS

■ 2019 ■ 2020 ■ 2021 ■ 2022



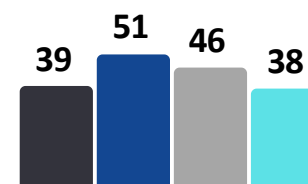
Algumas doenças infecciosas e parasitárias



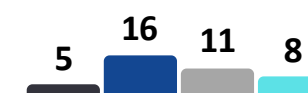
Neoplasias (tumores)



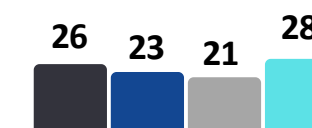
Doenças sangue órgãos hemat e transt imunitár



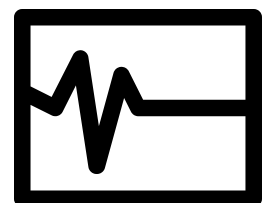
Doenças endócrinas nutricionais e metabólicas



Transtornos mentais e comportamentais

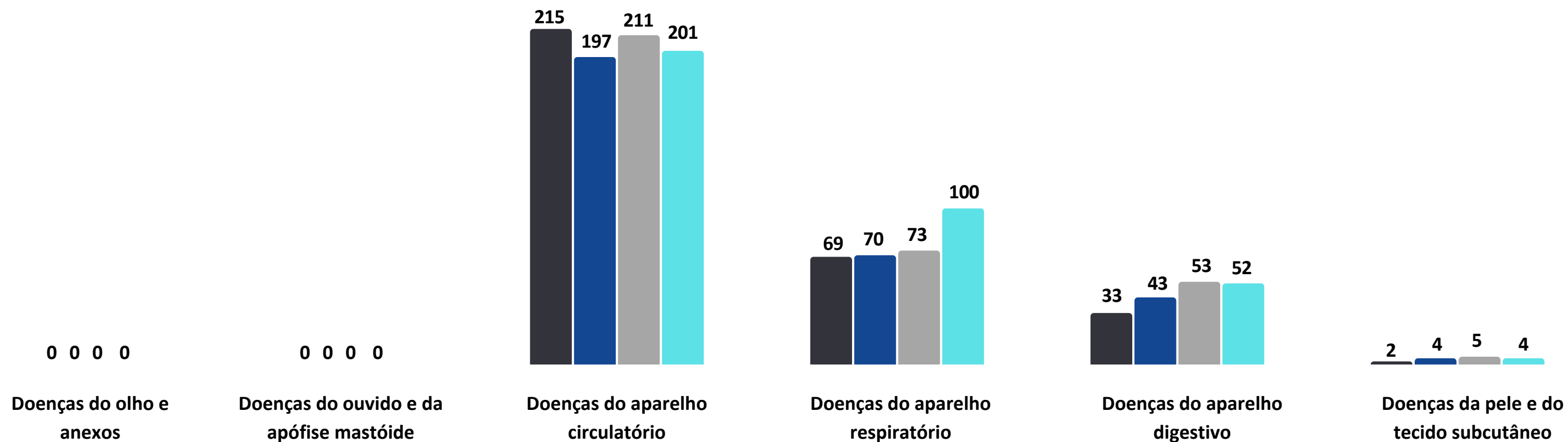


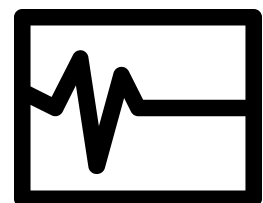
Doenças do sistema nervoso



# MORTALIDADE POR GRUPOS DE CAUSAS

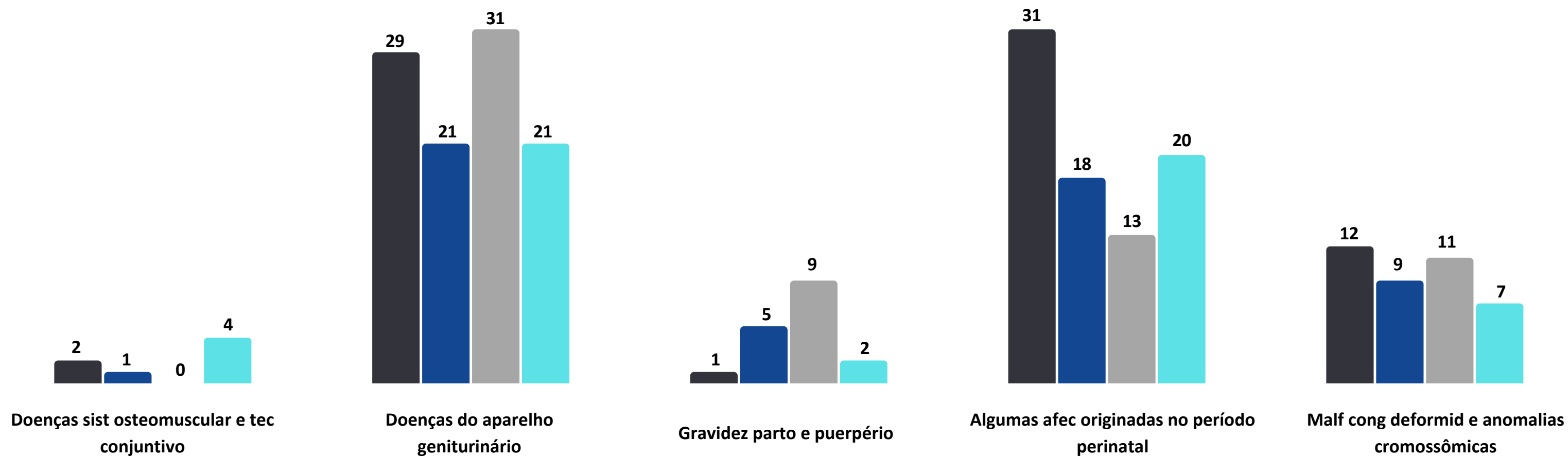
■ 2019 ■ 2020 ■ 2021 ■ 2022

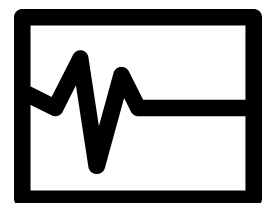




# MORTALIDADE POR GRUPOS DE CAUSAS

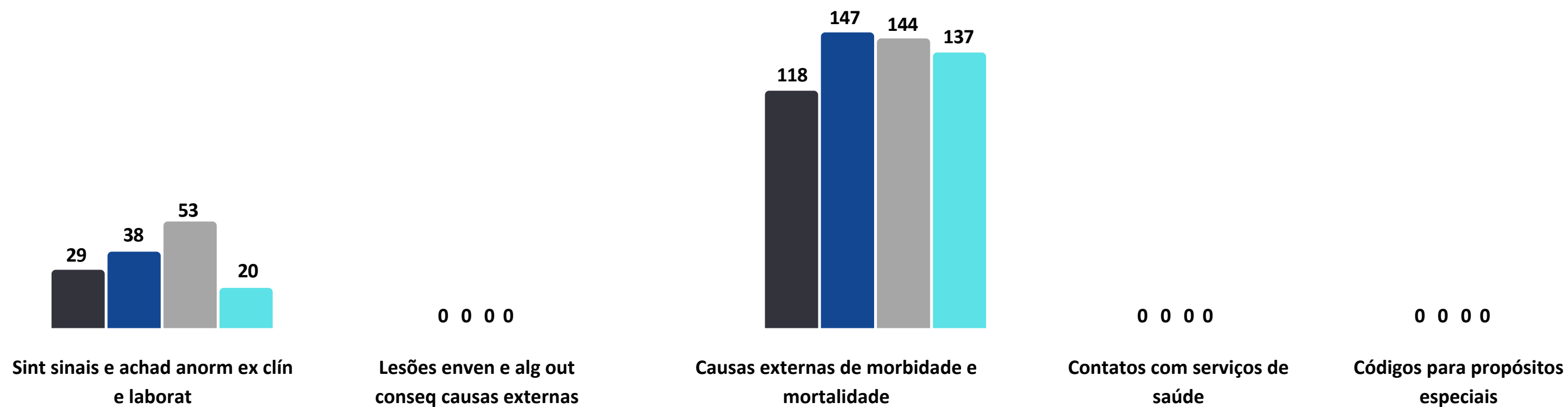
■ 2019 ■ 2020 ■ 2021 ■ 2022





# MORTALIDADE POR GRUPOS DE CAUSAS

■ 2019 ■ 2020 ■ 2021 ■ 2022





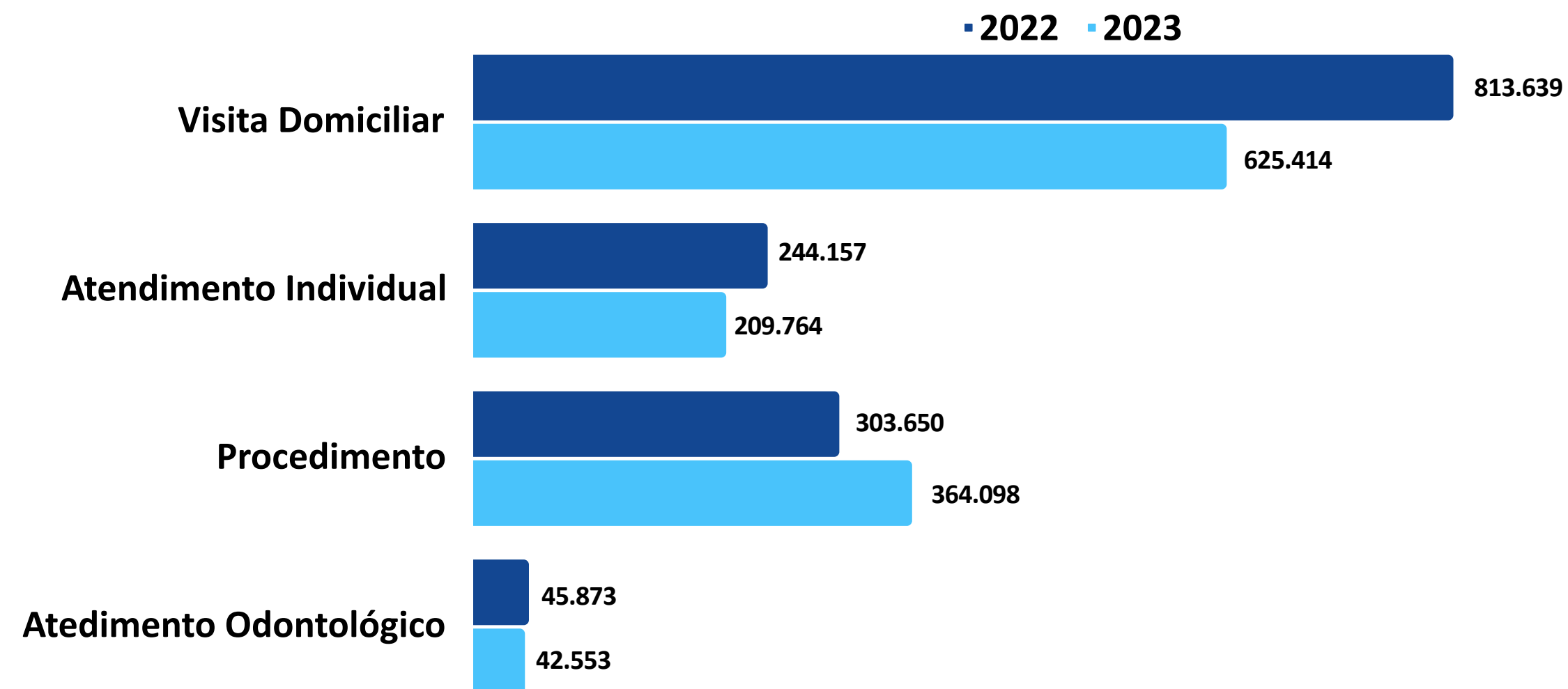
# DADOS DA PRODUÇÃO DE SERVIÇOS NO SUS

Até o 3º Quadrimestre



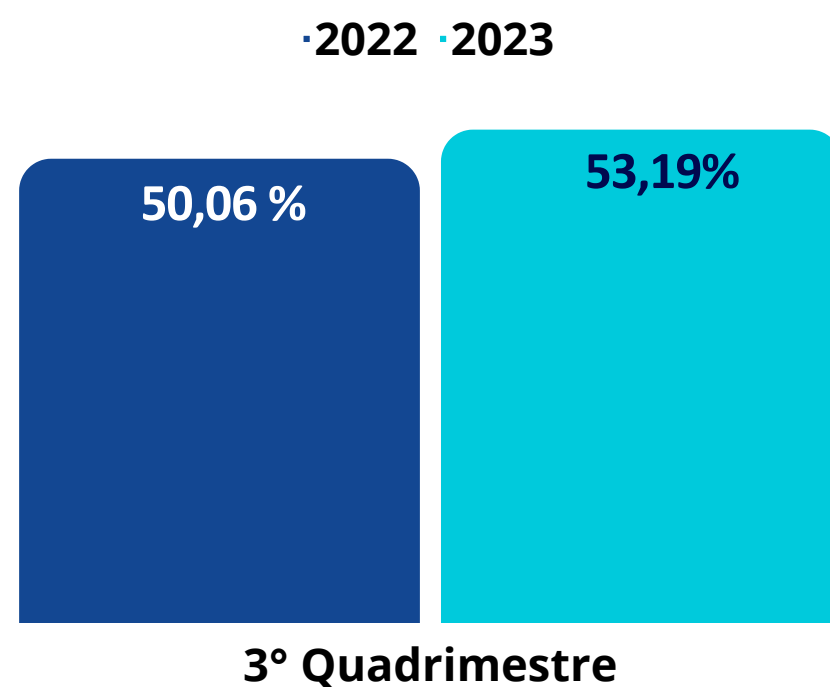
# PRODUÇÃO ATENÇÃO BÁSICA

## COMPARATIVO ATÉ O 3º QUADRIMESTRE 2023

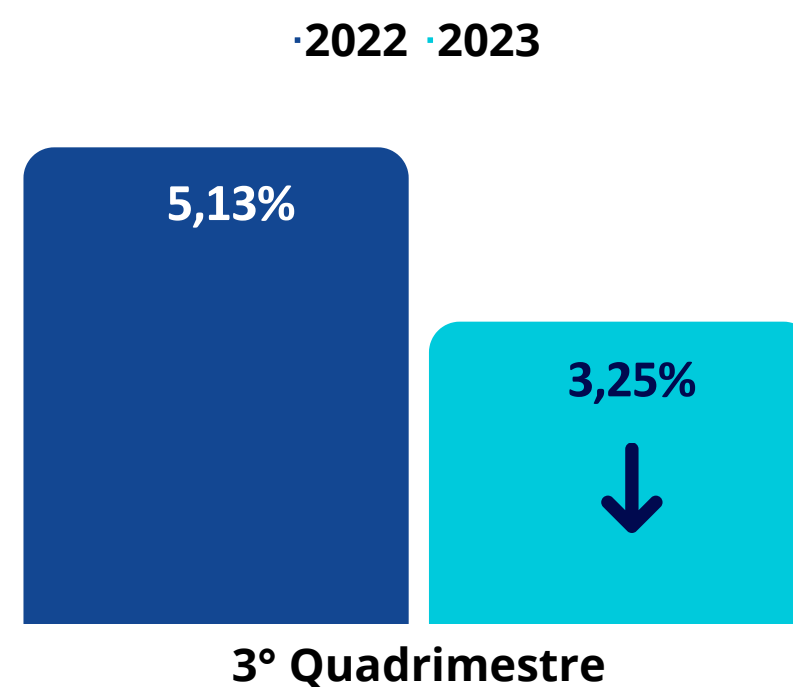


# PRODUÇÃO ATENÇÃO BÁSICA

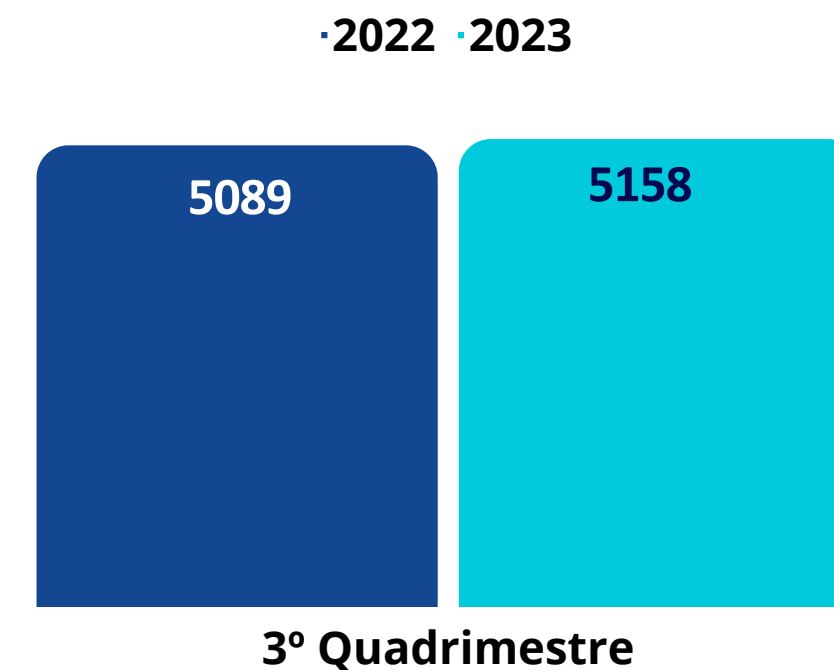
Percentual de Tratamentos Concluídos em Saúde Bucal



Proporção de exodontia em relação aos procedimentos

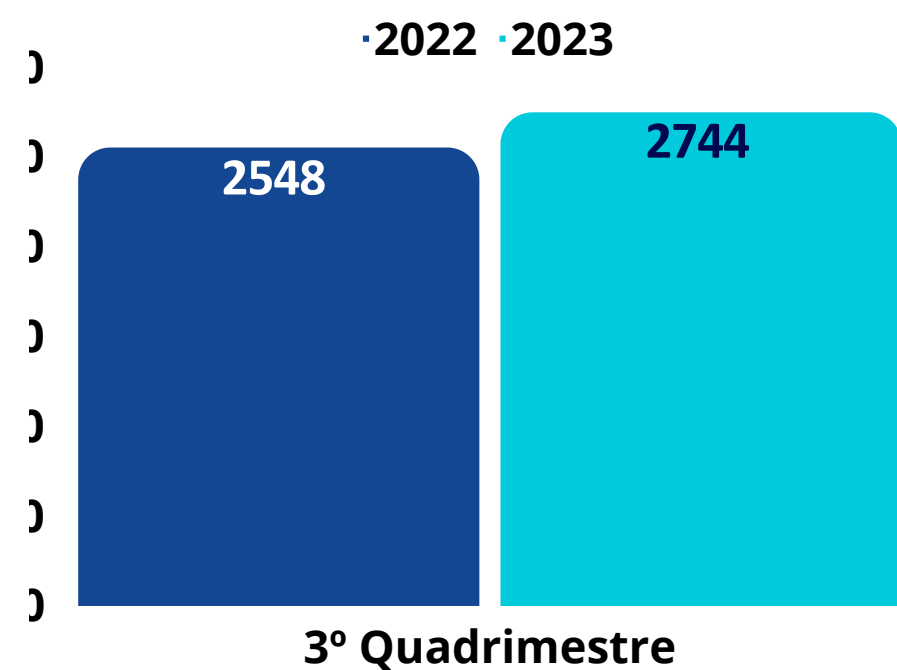


1ª Consulta Odontológica Programada

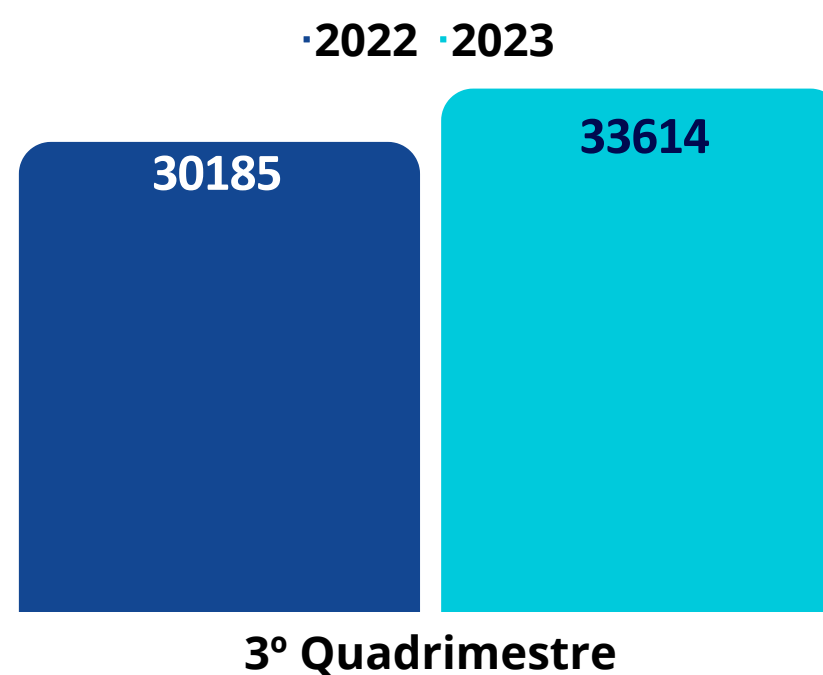


# PRODUÇÃO ATENÇÃO BÁSICA

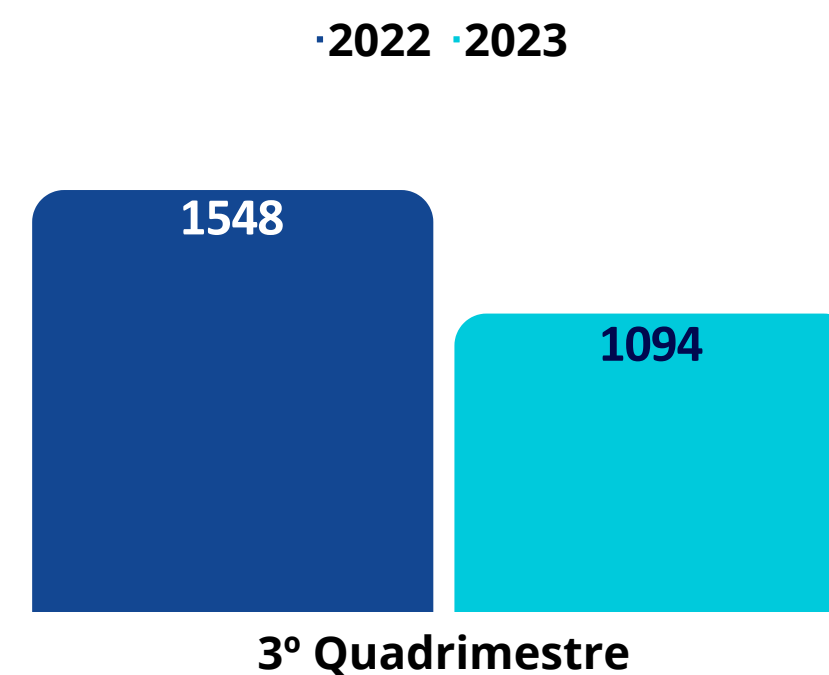
Tratamento Concluído Saúde Bucal



Número total de procedimentos clínicos individuais preventivos e curativos



Número total de extrações dentárias



# PRODUÇÃO ATENÇÃO BÁSICA

## Desempenho Municipal do conjunto dos Sete Indicadores de Desempenho

Indicadores ISF	3º Quad. 2022	3º Quad. 2023
Cobertura Saúde da Família	90%	91,13%
Cobertura Saúde Bucal	95%	95,17%
Cobertura Atenção Básica	89%	91,13%
Número de Consultas COVID-19	60.000	106.000
Situação de implantação de PEC nas USF/UBS	100%	100%
Número de Pessoas Cadastradas por Quadrimestre nas USF	137.922	144.496
Indicador Sintético Final	6,51% - 92,53%	7,94 - 96,22%

# PRODUÇÃO URGÊNCIA E EMERGÊNCIA POR GRUPO DE PROCEDIMENTOS - CARÁTER DE ATENDIMENTO: URGÊNCIA

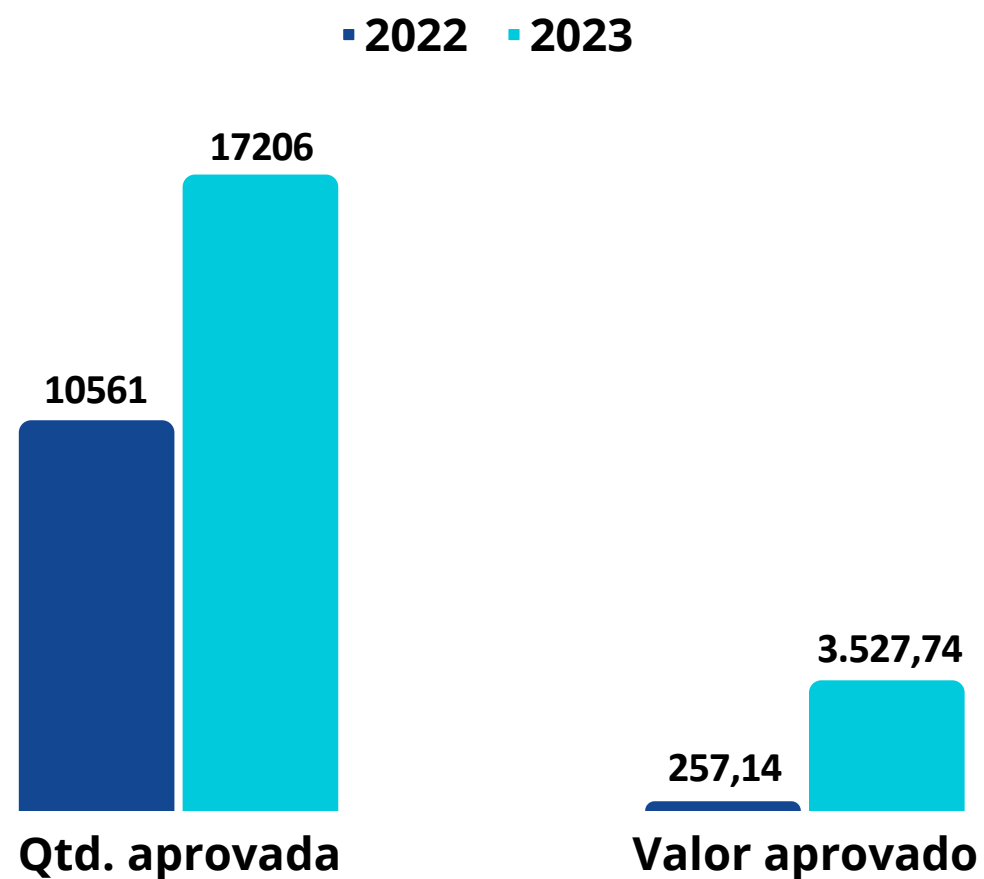


Grupo Procedimento	Sistema de Informações Ambulatoriais				Sistema de Informações Hospitalares			
	Qtd. aprovada		Valor aprovado		AIH Pagas		Valor total	
	2022	2023	2022	2023	2022	2023	2022	2023
Ações de promoção e prevenção em saúde	324	485	-	-	-	-	-	-
Procedimentos com finalidade diagnóstica	2.973	2.813	1.992,73	1.618,23	-	-	-	-
Procedimentos clínicos	8.041	7.312	23.634,31	22.719,75	1.584	1.918	919.030,32	953.179,46
Procedimentos cirúrgicos	3.701	3.846	88.912,26	1.196.367,95	624	618	336.237,55	339.401,51
<b>Total</b>	<b>15.039</b>	<b>14.456</b>	<b>114.539,30</b>	<b>1.220.705,93</b>	<b>2.208</b>	<b>2.536</b>	<b>1.255.267,87</b>	<b>1.292.580,97</b>

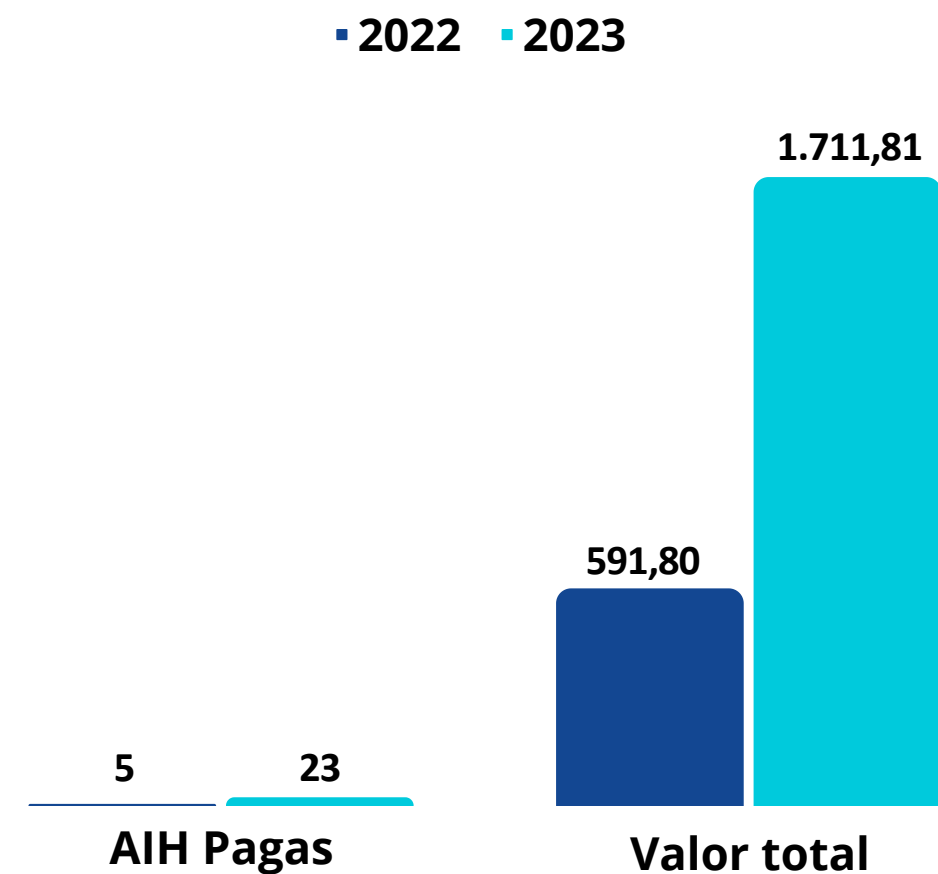
Fonte: Sistemas de Informações Ambulatoriais do SUS (SIA/SUS) e Sistema de Informações Hospitalares do SUS (SIH/SUS)  
Data da consulta: 20/02/2024.

# PRODUÇÃO ATENÇÃO PSICOSSOCIAL POR FORMA DE ORGANIZAÇÃO

SISTEMA DE INFORMAÇÕES AMBULATORIAIS  
ATENDIMENTO/ACOMPANHAMENTO PSICOSSOCIAL



SISTEMA DE INFORMAÇÕES HOSPITALARES  
TRATAMENTO DOS TRANSTORNOS MENTAIS E COMPORTAMENTAIS



# PRODUÇÃO ATENÇÃO AMBULATORIAL ESPECIALIZADA E HOSPITALAR POR GRUPO DE PROCEDIMENTOS

Grupo Procedimento	Sistema de Informações Ambulatoriais				Sistema de Informações Hospitalares			
	Qtd. aprovada		Valor aprovado		AIH Pagas		Valor Total	
	2022	2023	2022	2023	2022	2023	2022	2023
Ações de promoção e prevenção em saúde	679.769	724.758	15.797,70	22.766,40	-	-	-	-
Procedimentos com finalidade diagnóstica	716.323	933.852	5.677.038,30	8.640.607,68	-	-	-	-
Procedimentos clínicos	868.031	1.114.189	8.400.108,75	11.218.531,45	1.588	1.923	921.494,77	954.470,36
Procedimentos cirúrgicos	10.176	11.596	735.037,80	2.458.973,28	2.597	2.910	1.463.129,59	2.158.176,23
Transplantes de órgãos, tecidos e células	-	-	-	-	-	-	-	-
Medicamentos	-	-	-	-	-	-	-	-
Órteses, próteses e materiais especiais	9.201	11.539	1.221.865,38	1.706.435,50	-	-	-	-
Ações complementares da atenção à saúde	382.474	381.706	5.683.802,70	5.670.036,90	-	-	-	-
<b>Total</b>	<b>2.665.974</b>	<b>3.177.640</b>	<b>21.733.650,63</b>	<b>29.717.351,21</b>	<b>4.185</b>	<b>4.833</b>	<b>2.384.624,36</b>	<b>3.112.646,59</b>

Fonte: Sistema de Informações Ambulatoriais do SUS (SIA/SUS) e Sistema de Informações Hospitalares do SUS (SIH/SUS)

Data da consulta: 20/02/2024.

# PRODUÇÃO

## ASSISTÊNCIA FARMACÊUTICA - ATENDIMENTOS

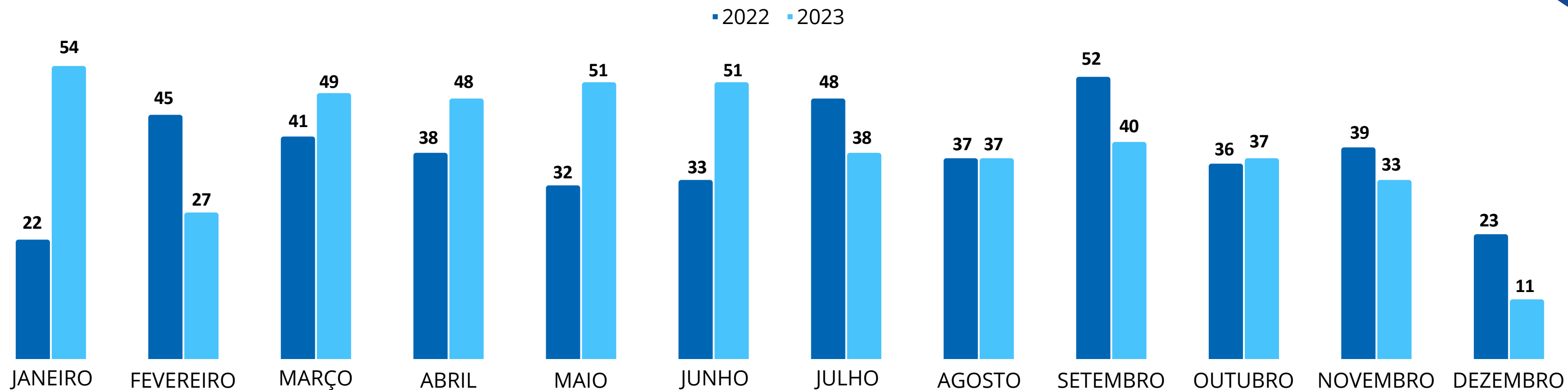
FARMÁCIAS	ATENDIMENTOS
CAPS AD	534
CAPS II	3,530
CIDADÃ I	37,690
CIDADÃ II	35,413
UNIDADES BÁSICAS DE SAÚDE	161,344



Fonte: Sistema Hórus em 17/05/23 de Janeiro a Agosto/2023



# DADOS DAS NOTIFICAÇÕES E INVESTIGAÇÕES DE AGRAVOS RELACIONADOS AO TRABALHO



Fonte: SINAN\_Net-Sistema de Informações de Agravos de Notificação.

# PRODUÇÃO

## VIGILÂNCIA EM SAÚDE POR GRUPO DE PROCEDIMENTOS



### Sistema de Informações Ambulatoriais

Grupo Procedimento	2022		2023	
	Qtd. aprovada	Valor aprovado	Qtd. aprovada	Valor aprovado
Ações de promoção e prevenção em saúde	9.599	-	10.140	-
Procedimentos com finalidade diagnóstica	4.701	-	5.728	-
<b>Total</b>	<b>14.300</b>	<b>-</b>	<b>15.868</b>	<b>-</b>

Fonte: Sistemas de Informações Ambulatoriais do SUS (SIA/SUS)

# PRODUÇÃO

## VIGILÂNCIA EM SAÚDE POR AGRAVOS E NOTIFICADOS



Agravos notificados	Residência		Ocorrência	
	2022	2023	2022	2023
CAXUMBA (PROTIDITE EPIDÊMICA)	0	0	0	0
HERPES GENITAL (APENAS O PRIMEIRO EPISÓDIO)	1	0	1	0
PORTADOR DE INFECÇÃO PELO VÍRUS T-LINFOTRÓPICO TIPO 1 (HTLV - 1)	1	1	1	1
SÍNDROME DO CORRIMENTO URETRAL EM HOMEM	1	2	1	2
LEISHMANIOSE VISCERAL	1	0	1	2
MENINGITE – DOENÇAS MENINGOCÓCICAS E OUTRAS	1	2	3	4
FEBRE AMARELA	0	0	0	0
ROTAVÍRUS	0	0	0	0
SÍNDROME DA ÚLCERA GENITAL (EXCLUÍDO HERPES GENITAL)	2	0	2	0
ESQUISTOSSOMOSE	2	3	2	3
INFECÇÃO POR CLAMÍDIAS DO TRATO GENITURINÁRIO,	0	0	0	0
SÍFILIS CONGÊNITA	4	0	7	1
CRIANÇA EXPOSTA HIV	0	1	2	2
DOENÇAS EXANTEMÁTICAS – SARAMPO	0	0	0	0

Fonte: Vigilância Epidemiológica

# PRODUÇÃO

## VIGILÂNCIA EM SAÚDE POR AGRAVOS E NOTIFICADOS



Agravos notificados	Residência		Ocorrência	
	2022	2023	2022	2023
LEPTOSPIROSE	0	1	1	1
VARICELA	0	0	0	0
COQUELUCHE	0	1	1	1
TOXOPLASMOSE CONGÊNITA	2	0	4	0
DOENÇAS EXANTEMÁTICAS – RUBÉOLA	0	0	0	0
ZIKA VÍRUS	0	0	0	0
GESTANTE HIV	1	0	1	1
HEPATITES VIRAIS	4	6	15	11
TOXOPLASMOSE GESTACIONAL	4	5	4	5
CONDILOMA ACUMINADO (VERRUGAS ANOGENITAIS)	1	5	2	5
SÍFILIS EM GESTANTE	15	9	18	10
DOENÇA AGUDA PELO ZIKA VÍRUS	0	0	1	0
TUBERCULOSE	16	18	17	18
ATENDIMENTO ANTI-RÁBICO HUMANO	124	118	128	124

# PRODUÇÃO

## VIGILÂNCIA EM SAÚDE POR AGRAVOS E NOTIFICADOS

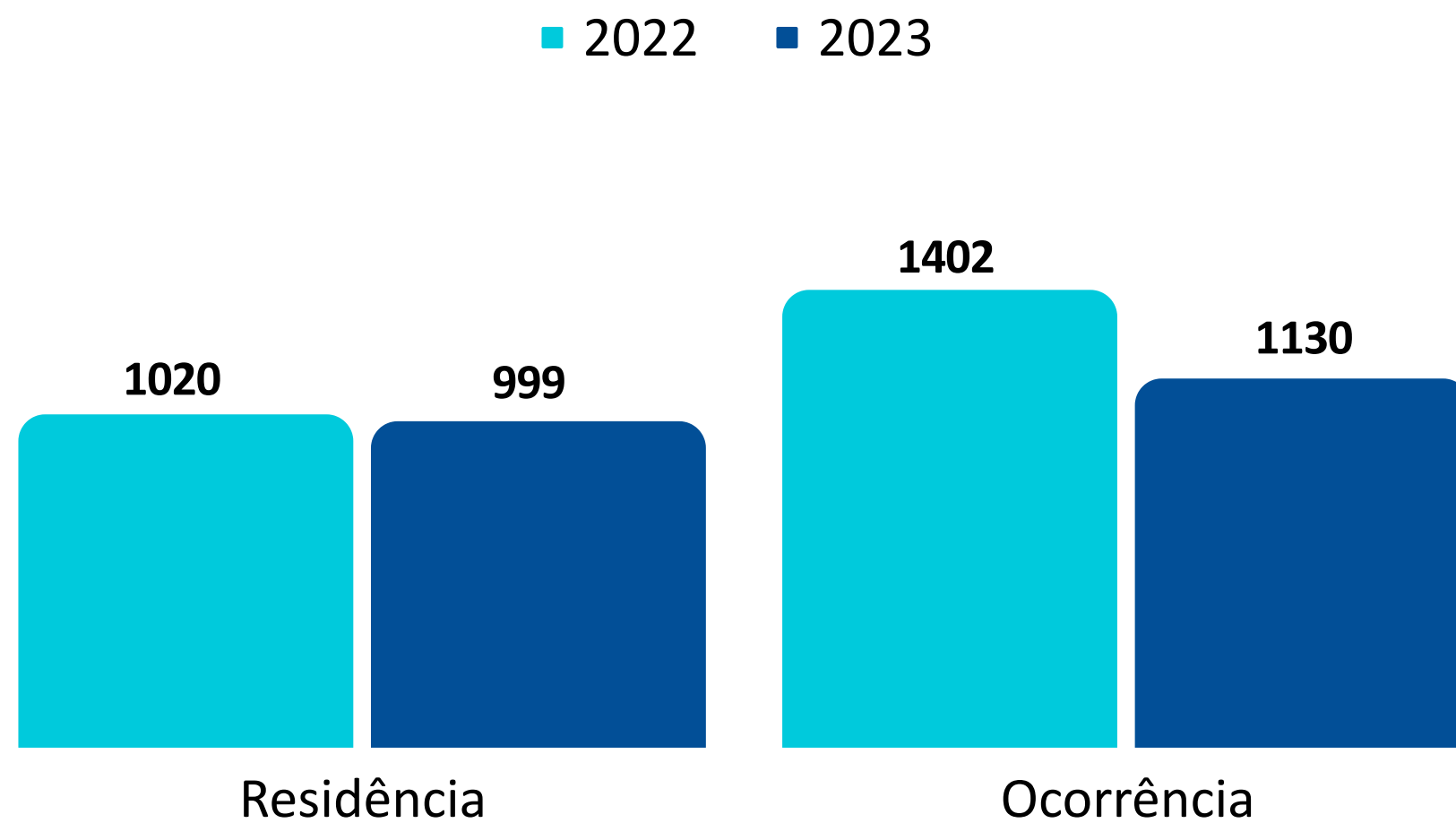


Agravos notificados	Residência		Ocorrência	
	2022	2023	2022	2023
DISPLASIA CERVICAL MODERADA	0	0	0	0
HANSENÍASE	38	24	40	24
SÍFILIS NÃO ESPECIFICADA	53	38	58	40
DISPLASIA CERVICAL LEVE	0	0	0	0
VIOLÊNCIA INTERPESSOAL/AUTOPROVADA	40	59	62	71
SÍNDROME DO CORRIMENTO CERVICAL EM MULHERES	0	12	0	12
CHIKUNGUNYA	3	2	4	2
CANDIDÍASE	0	0	0	0
SÍNDROME RESPIRATÓRIA AGUDA	22	22	24	25
ACIDENTE DE TRÂNS. DE TIPO ESPECIFICADO, MAS SENDO DESC. O MODO DE TRANSP. DA VÍTIMA	28	28	103	103
ACIDENTE POR ANIMAIS PEÇONHENTOS	76	180	317	199
DENGUE	5	14	4	14
OUTRAS AFECÇÕES INFLAMATÓRIAS DA VAGINA E DA VULVA	575	448	578	449
DISPLASIA CERVICAL MODERADA	0	0	0	0

Fonte: Vigilância Epidemiológica

# PRODUÇÃO

## TOTAL GERAL VIGILÂNCIA EM SAÚDE POR AGRAVOS E NOTIFICADOS



Fonte: Vigilância Epidemiológica

# PRODUÇÃO

## VIGILÂNCIA EM SAÚDE BOLETIM DE PRODUÇÃO AMBULATORIAL - BPA



Boletim de Produção Ambulatorial	1º Quadrimestre	2º Quadrimestre	3º Quadrimestre
Consultas Médicas	0	0	0
Busca Ativa	582	734	0
Outros Atendimentos (Especificar)	0	0	0
Visita domiciliar por profissional de nível médio	57	92	455
Visita domiciliar/institucional por profissional de nível superior	752	2245	2698
Atividade Educativa/Orientação em grupo na Atenção Básica	66	775	120
Investigação de surtos de doenças transmitidas por alimentos	0	0	0
Investigação de óbitos	36	37	61

Fonte: SINAN\_Net-Sistema de Informações de Agravos de Notificação

# PRODUÇÃO

## VIGILÂNCIA EM SAÚDE BOLETIM DE PRODUÇÃO AMBULATORIAL - BPA



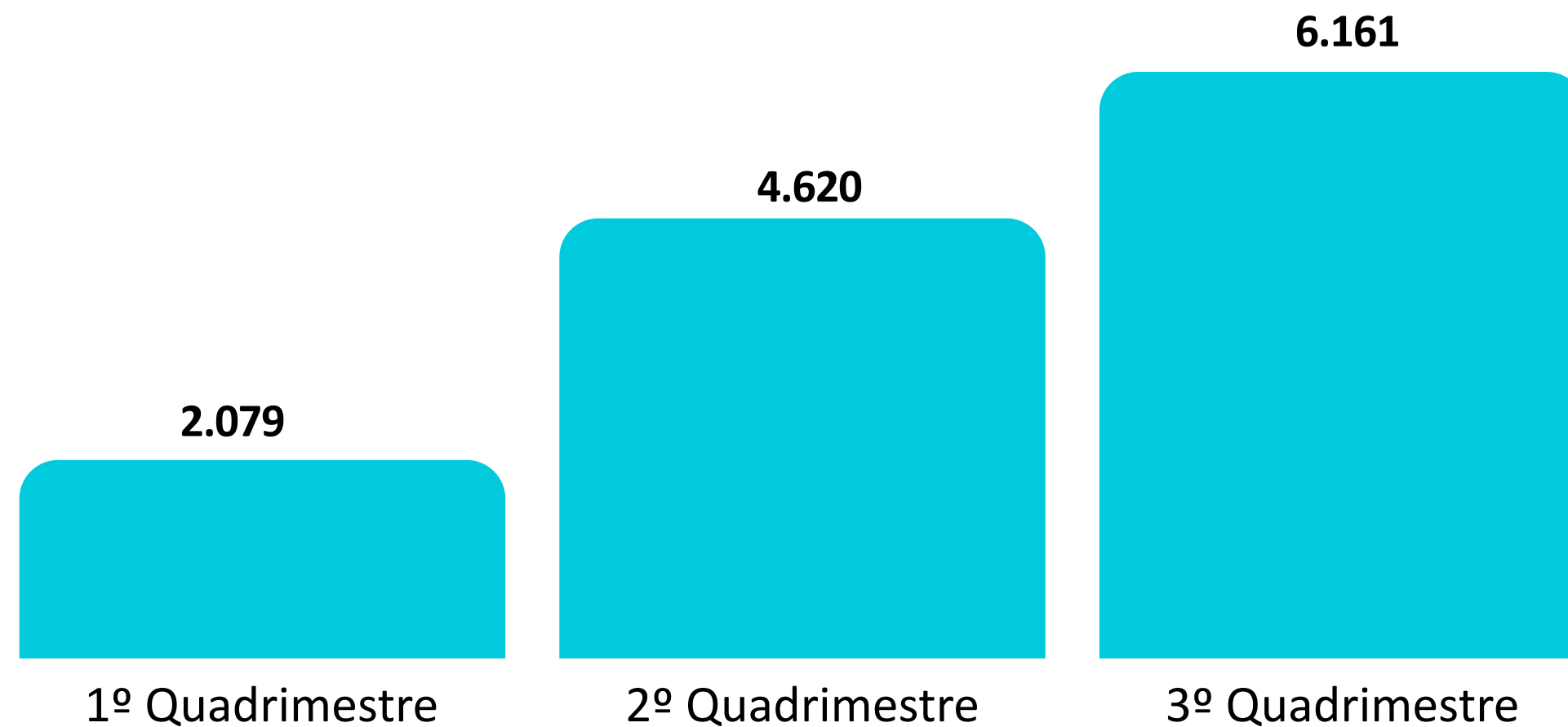
<b>Boletim de Produção Ambulatorial</b>	<b>1º Quadrimestre</b>	<b>2º Quadrimestre</b>	<b>3º Quadrimestre</b>
Atividade educativa para a população	78	136	719
Recebimento de denúncias/reclamações	29	45	126
Atividades educativas sobre a temática da dengue realizadas para a população	6	34	265
Óbitos codificados e digitados	473	522	307
Atividade Educativa em Saúde do Trabalhador	0	0	426
Visita Domiciliar Pós Óbito	0	0	61
Investigação de surtos de infecção em serviços de saúde	0	0	538
Atividade Educativa/Orientação em grupo na Atenção Especializada	0	0	118

Fonte: SINAN\_Net-Sistema de Informações de Agravos de Notificação



# PRODUÇÃO

## VIGILÂNCIA EM SAÚDE BOLETIM DE PRODUÇÃO AMBULATORIAL - BPA



Fonte: SINAN\_Net-Sistema de Informações de Agravos de Notificação

# PRODUÇÃO

## VIGILÂNCIA EM SAÚDE BOLETIM DE PRODUÇÃO AMBULATORIAL - BPA



Comparativo 3º Quadrimestre do Boletim de Produção Ambulatorial	2022	2023
Consultas Médicas	0	0
Busca Ativa	0	0
Outros Atendimentos (Especificar)	0	0
Visita domiciliar por profissional de nível médio	133	455
Visita domiciliar/institucional por profissional de nível superior	1251	2698
Atividade Educativa/Orientação em grupo na Atenção Básica	41	120
Investigação de surtos de doenças transmitidas por alimentos	0	0
Investigação de óbitos	47	61

# PRODUÇÃO

## VIGILÂNCIA EM SAÚDE BOLETIM DE PRODUÇÃO AMBULATORIAL - BPA

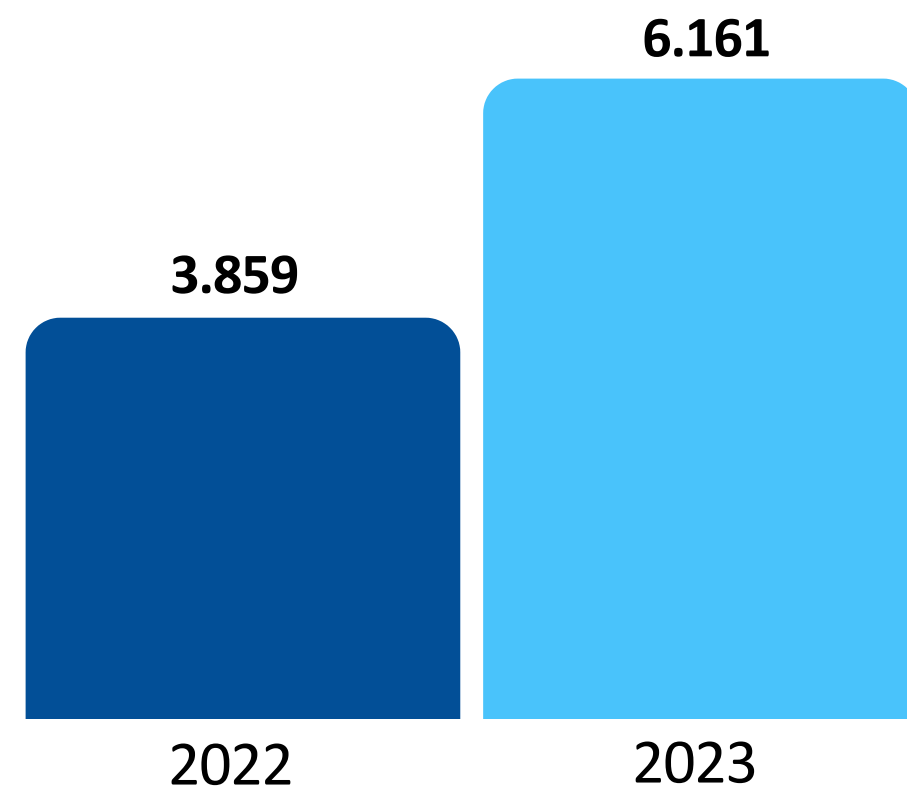


Comparativo 3º Quadrimestre do Boletim de Produção Ambulatorial	2022	2023
Atividade educativa para a população	140	719
Recebimento de denúncias/reclamações	68	126
Atividades educativas sobre a temática da dengue realizadas para a população	71	265
Óbitos codificados e digitados	251	307
Atividade Educativa em Saúde do Trabalhador	13	426
Visita Domiciliar Pós Óbito	47	61
Investigação de surtos de infecção em serviços de saúde	766	538
Atividade Educativa/Orientação em grupo na Atenção Especializada	871	118
Escuta inicial/Orientação (Atendimento a demanda espontânea)	160	267

Fonte: SINAN\_Net-Sistema de Informações de Agravos de Notificação

# PRODUÇÃO

## VIGILÂNCIA EM SAÚDE BOLETIM DE PRODUÇÃO AMBULATORIAL - BPA



Fonte: SINAN\_Net-Sistema de Informações de Agravos de Notificação



# REDE FÍSICA PRESTADORA DE SERVIÇOS AO SUS

# REDE FÍSICA

## COMPARATIVO DA REDE FÍSICA PRESTADORA DO SERVIÇO AO SUS

Ano	Dupla	Estadual	Municipal	Total
<b>2017</b>	-	<b>02</b>	<b>76</b>	<b>78</b>
<b>2018</b>	<b>03</b>	<b>02</b>	<b>82</b>	<b>87</b>
<b>2019</b>	<b>02</b>	<b>02</b>	<b>82</b>	<b>86</b>
<b>2020</b>	<b>06</b>	<b>04</b>	<b>122</b>	<b>132</b>
<b>2021</b>	<b>06</b>	<b>04</b>	<b>123</b>	<b>133</b>
<b>2022</b>	<b>06</b>	<b>05</b>	<b>127</b>	<b>138</b>
<b>2023</b>	<b>03</b>	<b>05</b>	<b>131</b>	<b>139</b>

Fonte: Cadastro Nacional de Estabelecimentos de Saúde (CNES)  
Data da consulta: 21/02/2024.

# REDE FÍSICA ESTABELECIMENTOS DE SAÚDE POR NATUREZA JURÍDICA

Período 12/2023



Fonte: Cadastro Nacional de Estabelecimentos de Saúde (CNES)  
Data da consulta: 21/02/2024.

# REDE FÍSICA ESTABELECIMENTOS DE SAÚDE POR NATUREZA JURÍDICA

Período 12/2023

Natureza Jurídica	Municipal	Estadual	Dupla	Total
ADMINISTRACAO PUBLICA				
ORGAO PUBLICO DO PODER EXECUTIVO ESTADUAL OU DO DISTRITO FEDERAL	0	4	0	4
MUNICIPIO	68	0	0	68
FUNDACAO PUBLICA DE DIREITO PUBLICO ESTADUAL OU DO DISTRITO FEDERAL	0	1	0	1
ENTIDADES EMPRESARIAIS				
EMPRESARIO (INDIVIDUAL)	2	0	0	2
SOCIEDADE EMPRESARIA LIMITADA	48	0	3	51
SOCIEDADE SIMPLES LIMITADA	5	0	0	5
SOCIEDADE ANONIMA FECHADA	1	0	0	1
SOCIEDADE SIMPLES PURA	4	0	0	4
ENTIDADES SEM FINS LUCRATIVOS				
ASSOCIACAO PRIVADA	3	0	0	3
<b>Total</b>	<b>131</b>	<b>5</b>	<b>3</b>	<b>139</b>

Fonte: Cadastro Nacional de Estabelecimentos de Saúde (CNES)  
Data da consulta: 21/02/2024.



# REDE FÍSICA PARTICIPAÇÃO CONSÓRCIOS EM SAÚDE

Período 2023

CNPJ	Natureza	Area de atuação	Participantes
33.177.475/0001-07	Direito Público	Serviços de apoio ao diagnóstico Consulta médica especializada	BA / BARREIRAS

Fonte: DIGISUS Gestor - Módulo Planejamento (DIGISUSGMP) - Consulta Online  
Data da consulta: 21/02/2024.



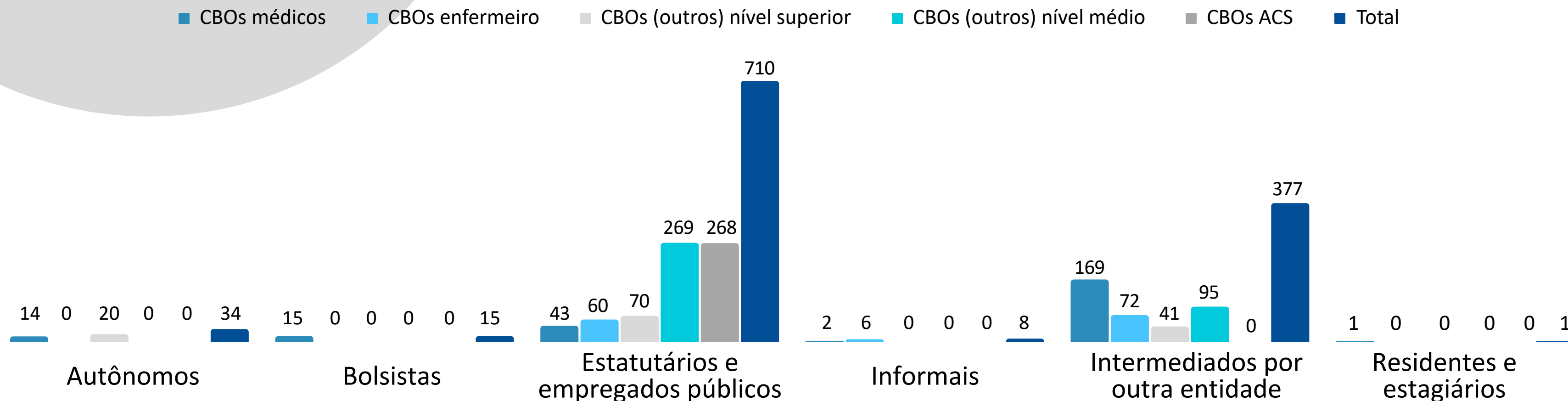
# Profissionais de Saúde Trabalhando no SUS

# PROFISSIONAIS DE SAÚDE

## POSTOS DE TRABALHO OCUPADOS, POR OCUPAÇÃO E FORMA DE CONTRATAÇÃO

Período 12/2023

Pública (NJ grupo 1)



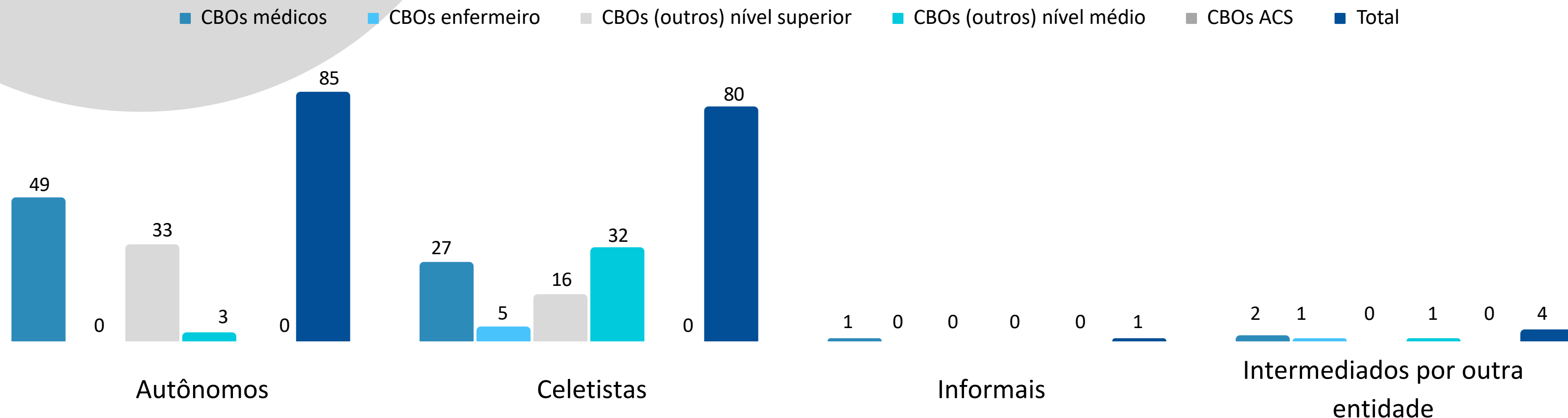
Fonte: Cadastro Nacional de Estabelecimentos de Saúde (CNES)  
Data da consulta: 16/01/2024.

# PROFISSIONAIS DE SAÚDE

## POSTOS DE TRABALHO OCUPADOS, POR OCUPAÇÃO E FORMA DE CONTRATAÇÃO

Período 12/2023

Privada (NJ grupos 2, 4 e 5)



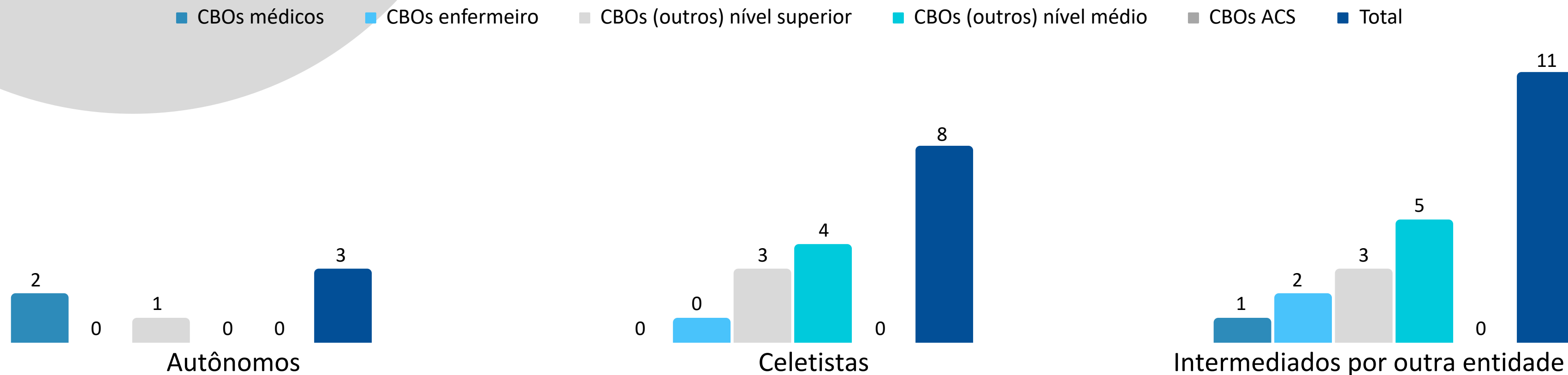
Fonte: Cadastro Nacional de Estabelecimentos de Saúde (CNES)  
Data da consulta: 16/01/2024.

# PROFISSIONAIS DE SAÚDE

## POSTOS DE TRABALHO OCUPADOS, POR OCUPAÇÃO E FORMA DE CONTRATAÇÃO

Período 12/2023

Sem Fins Lucrativos (NJ grupo 3)



Fonte: Cadastro Nacional de Estabelecimentos de Saúde (CNES)  
Data da consulta: 16/01/2024.

# PROFISSIONAIS DE SAÚDE

## POSTOS DE TRABALHO OCUPADOS, POR CONTRATO TEMPORÁRIO E CARGOS EM COMISSÃO

Período 12/2023

Adm. do Estabelecimento	Formas de contratação	CBOs médicos	CBOs enfermeiro	CBOs (outros) nível superior	CBOs (outros) nível médio	CBOs ACS
Pública (NJ grupo 1)	Contratos temporários e cargos em comissão (010301, 010302, 0104)	35	92	63	249	0
Privada (NJ grupos 2, 4 e 5)	Contratos temporários e cargos em comissão (010301, 010302, 0104)	61	10	37	72	0
Sem Fins Lucrativos (NJ grupo 3)	Contratos temporários e cargos em comissão (010301, 010302, 0104)	0	2	4	11	0

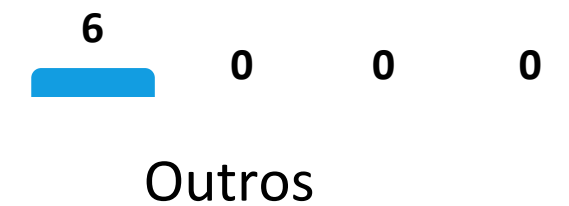
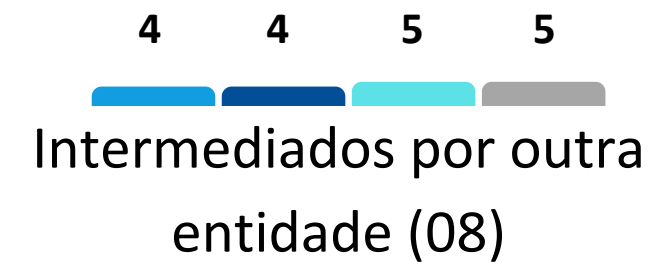
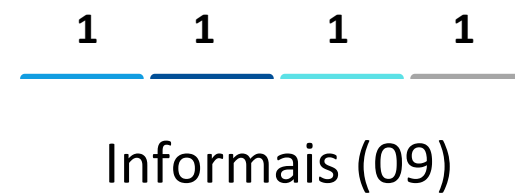
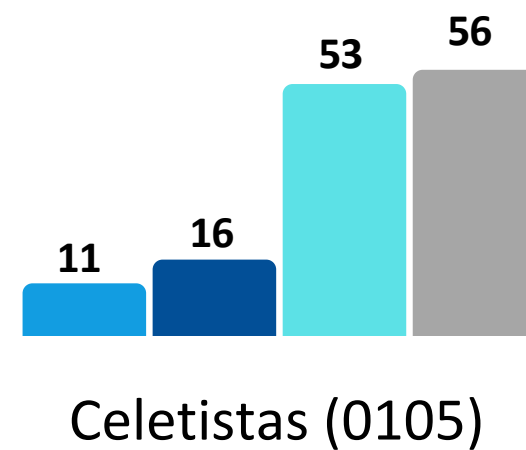
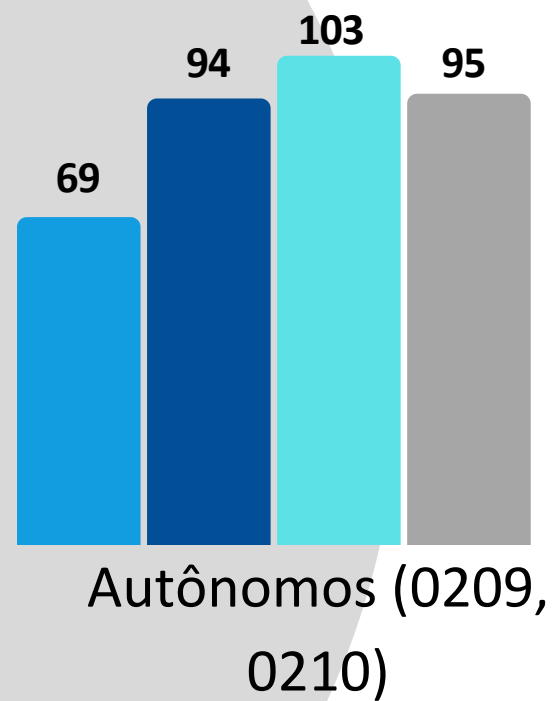
Fonte: Cadastro Nacional de Estabelecimentos de Saúde (CNES)  
Data da consulta: 16/01/2024.

# PROFISSIONAIS DE SAÚDE

## POSTOS DE TRABALHO OCUPADOS, POR CONTRATO TEMPORÁRIO E CARGOS EM COMISSÃO

Privada (NJ grupos 2, 4 e 5)

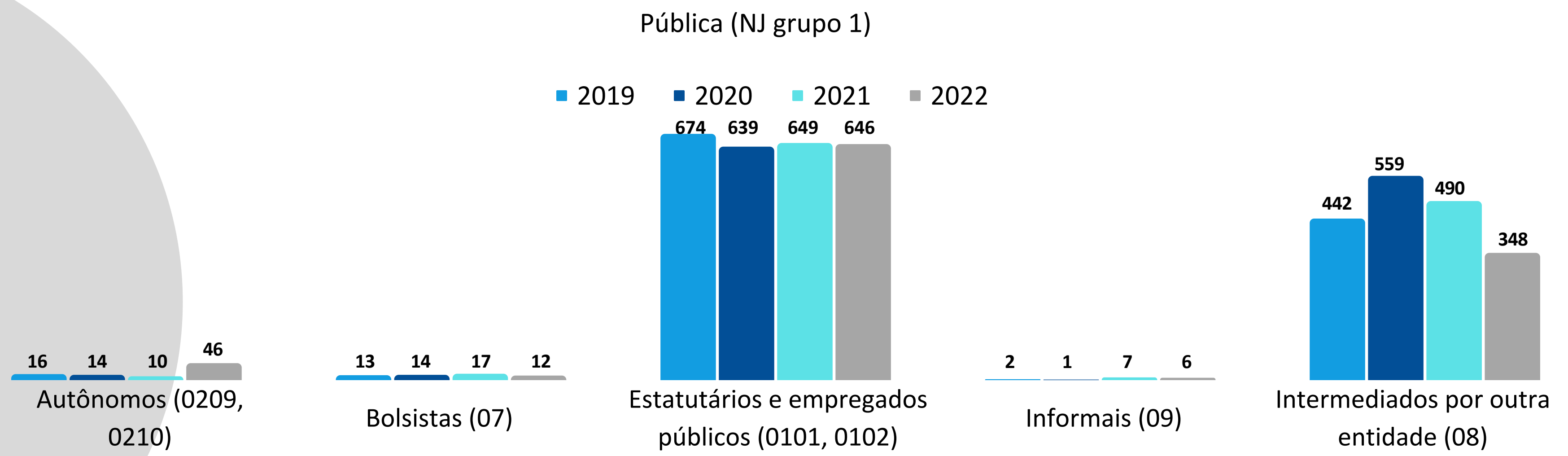
■ 2019 ■ 2020 ■ 2021 ■ 2022



Fonte: Cadastro Nacional de Estabelecimentos de Saúde (CNES)  
Data da consulta: 16/01/2024.

# PROFISSIONAIS DE SAÚDE

## POSTOS DE TRABALHO OCUPADOS, POR CONTRATO TEMPORÁRIO E CARGOS EM COMISSÃO



Fonte: Cadastro Nacional de Estabelecimentos de Saúde (CNES)  
Data da consulta: 16/01/2024.

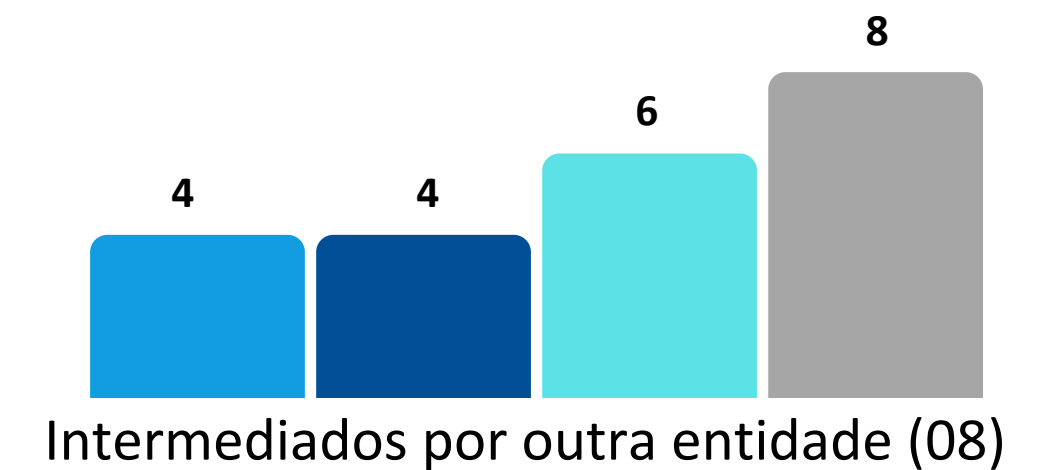
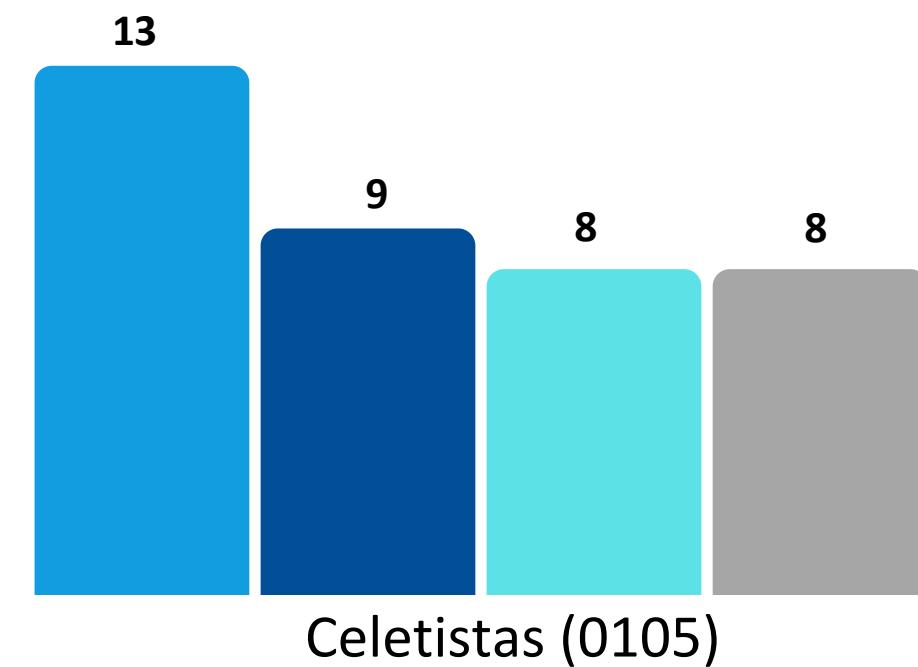
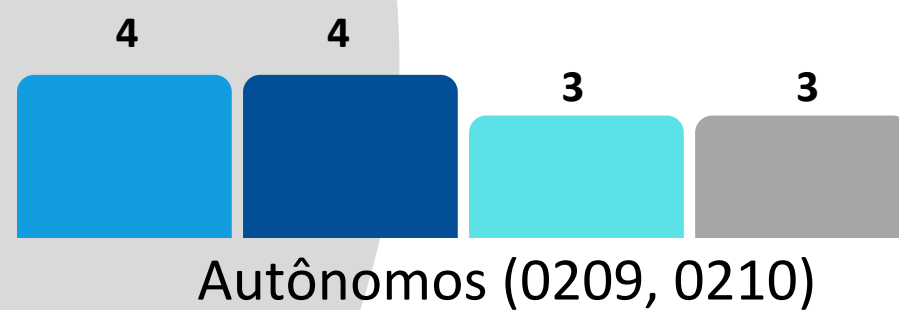


# PROFISSIONAIS DE SAÚDE

## POSTOS DE TRABALHO OCUPADOS, POR CONTRATO TEMPORÁRIO E CARGOS EM COMISSÃO

Sem fins lucrativos (NJ grupo 3)

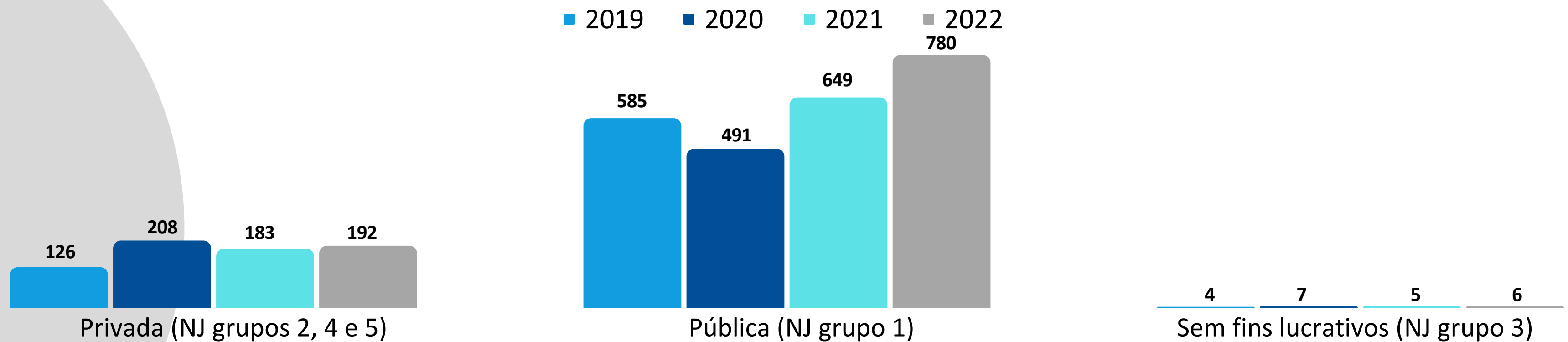
■ 2019 ■ 2020 ■ 2021 ■ 2022



# PROFISSIONAIS DE SAÚDE

## POSTOS DE TRABALHO OCUPADOS, POR CONTRATO TEMPORÁRIO E CARGOS EM COMISSÃO

Contratos temporários e cargos em comissão (010301, 010302, 0104)



Fonte: Cadastro Nacional de Estabelecimentos de Saúde (CNES)  
Data da consulta: 16/01/2024.

# 3º RDQA - 2023

RELATÓRIO DETALHADO DO QUADRIMESTRE ANTERIOR

## PROGRAMAÇÃO ANUAL DE SAÚDE

AVALIAÇÃO DAS METAS - 3º QUADRIMESTRE DE 2023



PREFEITURA  
**BARREIRAS**  
CAPITAL DO OESTE



 **SAÚDE  
HUMANIZADA**  
Ações integradas de Saúde e Qualidade de vida



# DIRETRIZ Nº 1

## FORTALECIMENTO DA ATENÇÃO PRIMÁRIA À SAÚDE (APS)

**Objetivo n.º 1.1 - Promover a ampliação e a resolutividade das ações e serviços da Atenção Primária a Saúde de forma integrada, planejada, humanizada e efetiva, de modo a garantir o acesso e a qualidade da assistência à saúde para a população.**




# ATENÇÃO PRIMÁRIA A SAÚDE



META PPA 2022-2025	META PAS 2023	LINHA-BASE	QUADRIMESTRE	RESULTADO	% ALCANÇADO DA META
1. Ampliar em 23% a cobertura de Atenção Básica, visando alcançar 100%.	90%	77%	1° Quad	82,87%	92,08%
			2° Quad	89,71%	99,68%
			3° Quad	91,13%	101,26%

# ATENÇÃO PRIMÁRIA A SAÚDE



META PPA 2022-2025	META PAS 2023	LINHA-BASE	QUADRIMESTRE	RESULTADO	% ALCANÇADO DA META
2. Alcançar a meta dos 7 Indicadores Sintéticos do Programa Previne Brasil	7	3,22	1° Quad	6	85,71%
			2° Quad	8	114,29%
			3° Quad	7	100%
					

# ATENÇÃO PRIMÁRIA A SAÚDE




META PPA 2022-2025	META PAS 2023	LINHA-BASE	QUADRIMESTRE	RESULTADO	% ALCANÇADO DA META
3. Ampliar o cuidado aos pacientes, buscando a redução de 2% ao ano de internações ocasionados por doenças sensíveis à Atenção Primária, visando alcançar 14,04%.	$\leq 14,34$	14,63	1° Quad	↑ 18,42	128,45%
			2° Quad	↑ 19,73	137,59%
			3° Quad	↑ 21,37	149,02%

**META REVISADA**

CAMAB - Dados Processado em 29 de setembro de 2023.

# ATENÇÃO PRIMÁRIA A SAÚDE




META PPA 2022-2025	META PAS 2023	LINHA-BASE	QUADRIMESTRE	RESULTADO	% ALCANÇADO DA META
4. Ampliar em 12,67% a cobertura de Saúde Bucal na APS para alcançar 100%.	100%	87,33%	1° Quad	95,17%	95,17%
			2° Quad	95,17%	95,17%
			3° Quad	95,17%	95,17%
		 <p>ÓTIMO</p>			



# ATENÇÃO PRIMÁRIA A SAÚDE



META PPA 2022-2025	META PAS 2023	LINHA-BASE	QUADRIMESTRE	RESULTADO	% ALCANÇADO DA META
5. Ampliar no mínimo, em 60% os procedimentos especializados em saúde bucal no CEO tipo III para alcançar 10.294 procedimentos.	8.364	6.434	1º Quad	8.389	100,30%
			2º Quad	9.347	111,75%
			3º Quad	8.438	100,88%
					


# ATENÇÃO PRIMÁRIA A SAÚDE



META PPA 2022-2025	META PAS 2023	LINHA-BASE	QUADRIMESTRE	RESULTADO	% ALCANÇADO DA META
7. Implantar e implementar 2 programas intersetoriais de promoção e prevenção a saúde para melhoria da qualidade de vida da população.	1	0	1º Quad	0	0%
			2º Quad	0	0%
			3º Quad	0	0%
	 RUIM		<i>Ação Não Realizada: 1 2 - Implantar o Programa Saúde Nota 10 em uma das escolas do município de Barreiras.</i>		


# ATENÇÃO PRIMÁRIA A SAÚDE



META PPA 2022-2025	META PAS 2023	LINHA-BASE	QUADRIMESTRE	RESULTADO	% ALCANÇADO DA META
8. Estruturar e Equipar em 100% as Unidades Básicas de Saúde	85%	55%	1° Quad	60%	70,59%
			2° Quad	20%	23,53%
			3° Quad	100%	117,65%
					


# ATENÇÃO PRIMÁRIA A SAÚDE



META PPA 2022-2025	META PAS 2023	LINHA-BASE	QUADRIMESTRE	RESULTADO	% ALCANÇADO DA META
9. Ampliar para 100% a cobertura de Agente Comunitário de Saúde	50%	70%	1° Quad	78,79%	157,58%
			2° Quad	17,14%	34,28%
			3° Quad	80%	160%

# ATENÇÃO PRIMÁRIA A SAÚDE



META PPA 2022-2025	META PAS 2023	LINHA-BASE	QUADRIMESTRE	RESULTADO	% ALCANÇADO DA META
10. Implantar 03 linhas de Cuidado, Urgência/Emergência, Doenças Crônicas e Psicossocial	1	0	1º Quad	0%	0%
			2º Quad	0%	0%
			3º Quad	0%	0%
					

**Ações Não Realizadas:**

- 1 - Capacitar todos os profissionais da APS com a realização de cursos voltados para primeiros socorros, em parceria com as Equipes do SAMU – 192;
- 2 - Capacitar todos os profissionais da APS e RAPS quanto ao Protocolo de Saúde Mental;
- 3 - Implantar Linha de Cuidado das Doenças Psicossociais.

# ATENÇÃO PRIMÁRIA A SAÚDE



META PPA 2022-2025	META PAS 2023	LINHA-BASE	QUADRIMESTRE	RESULTADO	% ALCANÇADO DA META
11. Implantar 06 Núcleos Ampliados de Saúde da Família, na APS.	2	0	1º Quad	0%	0%
			2º Quad	0%	0%
			3º Quad	0%	0%
					

**Ações Não Realizadas:**

1 - Sensibilizar a gestão quanto a importância dos Núcleos Ampliados de Saúde da Família.

# DIRETRIZ Nº 2


**FORTALECIMENTO DA ATENÇÃO ESPECIALIZADA /  
AMBULATORIAL E HOSPITALAR TRABALHANDO  
EM REDE INTEGRADA E TECNOLÓGICA**

**Objetivo n.º 2.1 - Ampliar o acesso ao cuidado  
Especializado, ordenado pela APS, em Rede  
Estruturada e Integrada, garantindo a  
continuidade do cuidado.**



# ATENÇÃO ESPECIALIZADA EM SAÚDE




META PPA 2022-2025	META PAS 2023	LINHA-BASE	QUADRIMESTRE	RESULTADO	% ALCANÇADO DA META
1. Ampliar em 59,54% a oferta de procedimentos na atenção especializada, visando a redução da demanda reprimida para alcançar 84,52%.	100%	25%	1° Quad	40%	40%
			2° Quad	64%	64%
			3° Quad	28%	28%
<p>RESULTADO DA META</p>  <p>BOM</p>					




# ATENÇÃO ESPECIALIZADA EM SAÚDE



META PPA 2022-2025	META PAS 2023	LINHA-BASE	QUADRIMESTRE	RESULTADO	% ALCANÇADO DA META
2. Estruturar em 100% as Unidades Hospitalares e Ambulatoriais da Rede Municipal.	50%	25%	1° Quad	36,84%	73,68%
	 RESULTADO DA META BOM		2° Quad	52,63%	105,26%
			3° Quad	37%	74%


# ATENÇÃO ESPECIALIZADA EM SAÚDE



META PPA 2022-2025	META PAS 2023	LINHA-BASE	QUADRIMESTRE	RESULTADO	% ALCANÇADO DA META
3. Ampliar para 100% o número de leitos hospitalares na Rede Municipal de Saúde.	100%	40,64%	1° Quad	66%	66%
			2° Quad	100%	100%
			3° Quad	66%	66%
		 <p>RESULTADO DA META</p> <p>ÓTIMO</p>			


# ATENÇÃO ESPECIALIZADA EM SAÚDE



META PPA 2022-2025	META PAS 2023	LINHA-BASE	QUADRIMESTRE	RESULTADO	% ALCANÇADO DA META
4. Ampliar para 80% a Rede de Serviços de Atenção à Saúde Mental	50%	25%	1° Quad	50%	100%
			2° Quad	41,67%	83,34%
			2° Quad	27%	54%
					


# ATENÇÃO ESPECIALIZADA EM SAÚDE



META PPA 2022-2025	META PAS 2023	LINHA-BASE	QUADRIMESTRE	RESULTADO	% ALCANÇADO DA META
5. Qualificar em 100% os Serviços Móveis de Urgência e Emergência.	100%	1%	1° Quad	23%	23%
			2° Quad	69,23%	69,23%
			3° Quad	76%	76%
					

# ATENÇÃO ESPECIALIZADA EM SAÚDE



META PPA 2022-2025	META PAS 2023	LINHA-BASE	QUADRIMESTRE	RESULTADO	% ALCANÇADO DA META
6. Qualificar em 100% o Serviço de Atenção Domiciliar.	50%	25%	1° Quad	0%	0%
			2° Quad	66,67%	133,34%
			3° Quad	66%	132%
					
		ÓTIMO			

# DIRETRIZ Nº 3


## GARANTIA DA ASSISTÊNCIA FARMACÊUTICA BÁSICA NO ÂMBITO DO SUS

**Objetivo n.º 3.1 - Otimizar a Assistência Farmacêutica, com vistas a assegurar a articulação necessária para o acesso aos medicamentos no contexto da garantia da integralidade, no âmbito do SUS.**




# ASSISTÊNCIA FARMACÊUTICA BÁSICA



META PPA 2022-2025	META PAS 2023	LINHA-BASE	QUADRIMESTRE	RESULTADO	% ALCANÇADO DA META
1. Qualificar em 100% a gestão dos serviços de Assistência Farmacêutica Básica no Município.	87%	74%	1° Quad	66%	75,86%
			2° Quad	70%	80,46%
			3° Quad	78%	89,66%
					

# ASSISTÊNCIA FARMACÊUTICA BÁSICA



META PPA 2022-2025	META PAS 2023	LINHA-BASE	QUADRIMESTRE	RESULTADO	% ALCANÇADO DA META
2. Garantir 100% da estruturação do Programa de Assistência Farmacêutica Básica.	100%	42,83%	1° Quad	33%	33%
			2° Quad	33%	33%
			3° Quad	67%	67%
					



# DIRETRIZ Nº 4

## AMPLIAÇÃO E QUALIFICAÇÃO DAS AÇÕES DE VIGILÂNCIA EM SAÚDE

**Objetivo n.º 4.1 - Fortalecer e ampliar as ações de prevenção com detecção precoce e tratamento oportuno, implementando estratégias para o alcance das metas propostas.**



# VIGILÂNCIA EM SAÚDE

## META PPA 2022-2025

1. Alcançar em 100% a proporção de casos de Doenças de Notificação Compulsória Imediata (DNCI) encerrados em até 60 dias após notificação.

## META PAS 2023

**100%**

## LINHA-BASE

**53,80%**

## QUADRIMESTRE

1° Quad

## RESULTADO

**100%**

## % ALCANÇADO DA META

**100%**

2° Quad

**100%**

**100%**

3° Quad


**100%**

**100%**



# VIGILÂNCIA EM SAÚDE



META PPA 2022-2025	META PAS 2023	LINHA-BASE	QUADRIMESTRE	RESULTADO	% ALCANÇADO DA META
2. Ampliar em 2% a proporção de registros de óbitos com causa básica definida	100%	93,90%	1° Quad	94,01%	94,01%
			2° Quad	99,05%	99,05%
			3° Quad	90,77%	90,77%
					

# VIGILÂNCIA EM SAÚDE



META PPA 2022-2025	META PAS 2023	LINHA-BASE	QUADRIMESTRE	RESULTADO	% ALCANÇADO DA META
3. Reduzir em 10% a.a., o número de casos de Dengue, visando alcançar 423.	$\leq 10\%$	645	1º Quad	↓ 9,64%	96,40%
			2º Quad	↓ 9,38%	93,80%
			3º Quad	↓ 9,69%	96,80%
<p>RESULTADO DA META</p> <p>ÓTIMO</p>					

## META REVISADA

Número de Casos Confirmados:

1º Quadrimestre - 21

2º Quadrimestre - 36

3º Quadrimestre - 14

# VIGILÂNCIA EM SAÚDE



META PPA 2022-2025	META PAS 2023	LINHA-BASE	QUADRIMESTRE	RESULTADO	% ALCANÇADO DA META
4. Reduzir em 10% o número de casos de COVID-19, visando alcançar 5.298	$\leq 10\%$	8.076	1º Quad	↓ 8,93%	89,30%
			2º Quad	↓ 9,93%	99,30%
			3º Quad	↓ 9,69%	96,90%

## META REVISADA

Número de Casos Confirmados:

1º Quadrimestre - 777

2º Quadrimestre - 49

3º Quadrimestre - 227

# VIGILÂNCIA EM SAÚDE

META PPA 2022-2025

5. Ampliar para 95% no mínimo, 3 dos 4 imunobiológicos preconizados no calendário nacional de vacinação.

META PAS 2023

95%

LINHA-BASE

84,70%

QUADRIMESTRE

1° Quad

RESULTADO

67%

% ALCANÇADO DA META

70,53%

2° Quad

73%

76,84%

3° Quad

71%

74,74%

RESULTADO DA META




BOM

# VIGILÂNCIA EM SAÚDE

META PPA 2022-2025	META PAS 2023	LINHA-BASE	QUADRIMESTRE	RESULTADO	% ALCANÇADO DA META
6. Alcançar em 100% a cobertura vacinal para COVID-19, nos grupos preconizados pelo MS.	100%	0%	1° Quad	43,78%	43,78%
			2° Quad	0%	0%
			3° Quad	44,73%	44,73%

# VIGILÂNCIA EM SAÚDE




META PPA 2022-2025	META PAS 2023	LINHA-BASE	QUADRIMESTRE	RESULTADO	% ALCANÇADO DA META
7. Garantir no mínimo 07 grupos de ações de Vigilância Sanitária	7	7	1° Quad	6	85,71%
			2° Quad	7	100%
			3° Quad	6	85,71%
					



# VIGILÂNCIA EM SAÚDE

META PPA 2022-2025	META PAS 2023	LINHA-BASE	QUADRIMESTRE	RESULTADO	% ALCANÇADO DA META
8. Ampliar para 90% as coletas de amostras de água para análise.	75%	60,09%	1° Quad	38,46%	51,28%
			2° Quad	82%	109,33%
			3° Quad	58,02%	77,36%

RESULTADO DA META




BOM

# VIGILÂNCIA EM SAÚDE

META PPA 2022-2025	META PAS 2023	LINHA-BASE	QUADRIMESTRE	RESULTADO	% ALCANÇADO DA META
9. Ampliar em até 82% o controle da qualidade da água para consumo humano, nas comunidades rurais	82%	42%	1° Quad	0%	0%
			2° Quad	0%	0%
			3° Quad	0%	0%
<p>RESULTADO DA META</p> <p>RUIM</p>					

Ação Nº 1 - Realizar a distribuição de clorador de pastilhas nas comunidades rurais, visando o controle da qualidade da água;  
Ação Nº 2 - Realizar trabalho educativo com a população, explicando os cuidados com a água para o consumo humano;  
Ação Nº 3 - Realizar monitoramento e acompanhamento do tratamento da água pelo responsável da SAC - Solução Alternativa e Coletiva.

# VIGILÂNCIA EM SAÚDE

META PPA 2022-2025	META PAS 2023	LINHA-BASE	QUADRIMESTRE	RESULTADO	% ALCANÇADO DA META
10. Garantir a cobertura mínima de 80% de imóveis visitados visando o controle vetorial das arboviroses.	6	5	1° Quad	2	33,33%
			2° Quad	2	33,33%
			3° Quad	1	16,67%
		 RESULTADO DA META		BOM	

# VIGILÂNCIA EM SAÚDE

**META PPA 2022-2025**

11. Intensificar em 100% as ações de promoção e vigilância em saúde, conforme o índice de agravos notificados e o perfil epidemiológico do município.

**META PAS 2023**

**100%**

**LINHA-BASE**

**100%**

**QUADRIMESTRE**

1° Quad

**RESULTADO**

**100%**

**% ALCANÇADO DA META**

**100%**

2° Quad

**100%**

**100%**

3° Quad

**100%**

**100%**

RESULTADO DA META



**ÓTIMO**

# VIGILÂNCIA EM SAÚDE

META PPA 2022-2025

12. Alcançar o mínimo 95% de vacinação antirrábica em cães e gatos conforme meta estipulada.

META PAS 2023

95%

LINHA-BASE

78%

QUADRIMESTRE

1° Quad

RESULTADO

0%

% ALCANÇADO DA META

0%

2° Quad

82%

86,32%

3° Quad

94%

94%

RESULTADO DA META



ÓTIMO

# VIGILÂNCIA EM SAÚDE

META PPA 2022-2025

13. Proporcionar a vacinação influenza para os grupos prioritários, visando alcance de meta de no mínimo 95%.

META PAS 2023

95%

LINHA-BASE

85%

QUADRIMESTRE

1° Quad

57,74%

% ALCANÇADO DA META

60,78%

2° Quad

78,42%

82,55%

3° Quad

0%

0%

RESULTADO DA META



BOM

# VIGILÂNCIA EM SAÚDE

META PPA 2022-2025

14. Alcançar 95% de cura dos casos notificados de hanseníase

META PAS 2023

95%

LINHA-BASE

83%

QUADRIMESTRE

1° Quad

97,50%

% ALCANÇADO DA META

102,63%

2° Quad

93,75%

98,68%

3° Quad

93,75%

98,68%

RESULTADO DA META



ÓTIMO

# VIGILÂNCIA EM SAÚDE

META PPA 2022-2025

15. Alcançar 95% de cura dos casos notificados de tuberculose pulmonar bacilífera

META PAS 2023

95%

LINHA-BASE

53%

QUADRIMESTRE

RESULTADO

% ALCANÇADO DA META

1° Quad

92%

96,84%

2° Quad

80%

84,21%

3° Quad

71,72%

75,49%


RESULTADO DA META



BOM



# VIGILÂNCIA EM SAÚDE

META PPA 2022-2025	META PAS 2023	LINHA-BASE	QUADRIMESTRE	RESULTADO	% ALCANÇADO DA META
16. Garantir a oferta de exames para diagnóstico de HIV em 100% dos casos novos de tuberculose notificados	100%	48,70%	1° Quad	100%	100%
			2° Quad	100%	100%
			3° Quad	100%	100%
			 RESULTADO DA META ÓTIMO		

# VIGILÂNCIA EM SAÚDE

META PPA 2022-2025	META PAS 2023	LINHA-BASE	QUADRIMESTRE	RESULTADO	% ALCANÇADO DA META
17. Reduzir a taxa de mortalidade infantil em 2% a cada 1.000 nascidos vivos	$\leq 10,38$	13,75	1° Quad	↓ 9,43	90,85%
			2° Quad	↑ 12,80	123,31%
			3° Quad	↓ 7,56	7,56%
		<p>RESULTADO DA META</p> <p>ÓTIMO</p>			


# VIGILÂNCIA EM SAÚDE

META PPA 2022-2025	META PAS 2023	LINHA-BASE	QUADRIMESTRE	RESULTADO	% ALCANÇADO DA META
18. Reduzir a taxa de mortalidade materna em 20% a cada 100.000 nascidos vivos.	100	196,46	1º Quad	↓ 0	100%
			2º Quad	↓ 0	100%
			3º Quad	↓ 0	100%
		<p>RESULTADO DA META</p> <p>ÓTIMO</p>			


# VIGILÂNCIA EM SAÚDE

META PPA 2022-2025	META PAS 2023	LINHA-BASE	QUADRIMESTRE	RESULTADO	% ALCANÇADO DA META
19. Reduzir a taxa de mortalidade fetal em 2% a cada 1.000 nascidos vivos	$\leq 9,42$	9,82	1° Quad	↑ 9,43%	100,11%
			2° Quad	↑ 14,22%	150,96 %
			3° Quad	↓ 8,82%	0,94 %
<p>RESULTADO DA META</p> <p>ÓTIMO</p>					

# VIGILÂNCIA EM SAÚDE

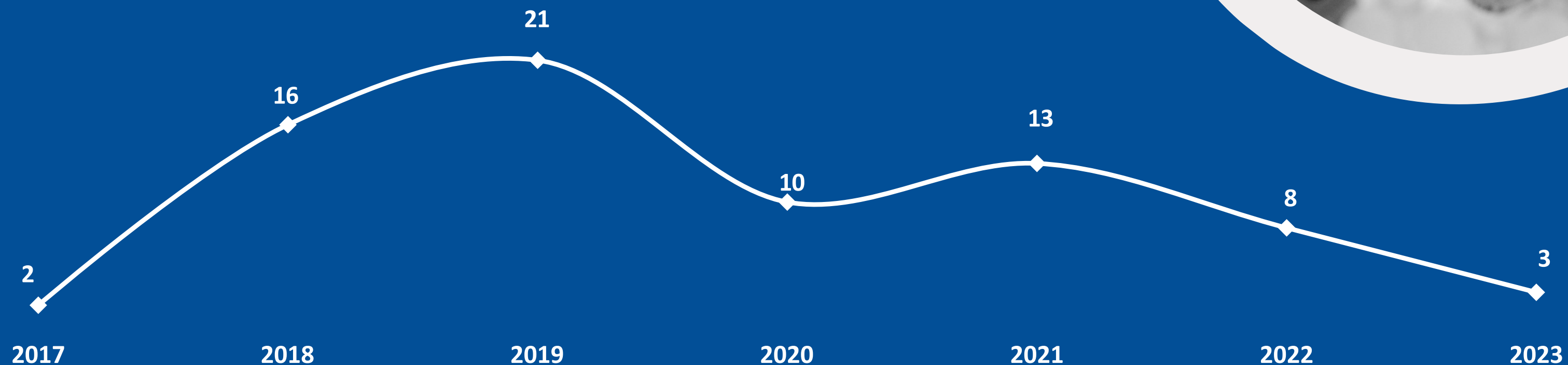
META PPA 2022-2025	META PAS 2023	LINHA-BASE	QUADRIMESTRE	RESULTADO	% ALCANÇADO DA META
20. Garantir em 100% a investigação dos óbitos de mulheres em idade fértil.	100%	100%	1° Quad	100%	100%
			2° Quad	100%	100%
			3° Quad	100%	100%
	 <p>RESULTADO DA META</p> <p>ÓTIMO</p>				

# VIGILÂNCIA EM SAÚDE

META PPA 2022-2025	META PAS 2023	LINHA-BASE	QUADRIMESTRE	RESULTADO	% ALCANÇADO DA META
21.Reduzir em 100% a taxa de incidência de sífilis congênita em menores de 01 ano	$\leq$ Zero	4,32	1° Quad	↑ 2,35	Zero
			2° Quad	↑ 0,14	Zero
			3° Quad	↓ Zero	100%
 <p>RESULTADO DA META</p> <p>ÓTIMO</p>					

# SÉRIE HISTÓRICA DE CASOS DE SÍFILIS CONGÊNITA NO MUNICÍPIO DE BARREIRAS

Período: 2017 a 2023




Fonte: SESAB/SUVISA/DIVEP/SINAN - Sistema de Informação de Agravos de Notificação  
Data da atualização: 11/09/2023

 **SAÚDE  
HUMANIZADA**  
Ações integradas de Saúde e Qualidade de vida


**SUS** 

# VIGILÂNCIA EM SAÚDE

META PPA 2022-2025	META PAS 2023	LINHA-BASE	QUADRIMESTRE	RESULTADO	% ALCANÇADO DA META
23. Desenvolver 1 projeto de intervenção para integração de práticas de saúde do trabalhador na RAS	1	0	1º Quad	0	0%
			2º Quad	0	0%
			3º Quad	1	100%
	 <p>RESULTADO DA META</p> <p>ÓTIMO</p>				



# VIGILÂNCIA EM SAÚDE

META PPA 2022-2025	META PAS 2023	LINHA-BASE	QUADRIMESTRE	RESULTADO	% ALCANÇADO DA META
24. Garantir 16 atividades educativas em suporte técnico pedagógico para referências técnicas em saúde do trabalhador na RAS do município sede e na área de abrangência.	4	4	1º Quad	2	50%
			2º Quad	5	125%
			3º Quad	1	25%
	 RESULTADO DA META ÓTIMO				

# VIGILÂNCIA EM SAÚDE

## META PPA 2022-2025

25. Ampliar para 60 o número de ações de vigilância em ambientes e processos de trabalho no mercado formal e informal para prevenção de ADRT.

## META PAS 2023

60

## LINHA-BASE

55

## QUADRIMESTRE

1° Quad

26

## % ALCANÇADO DA META

43,33%

2° Quad

20

33%

3° Quad

17

28,33%


RESULTADO DA META



BOM

# VIGILÂNCIA EM SAÚDE



META PPA 2022-2025	META PAS 2023	LINHA-BASE	QUADRIMESTRE	RESULTADO	% ALCANÇADO DA META
26. Garantir o matriciamento em 100% da Rede de Atenção Primária, em saúde do trabalhador.	100%	100%	1° Quad	100%	100%
			2° Quad	100%	100%
			3° Quad	20%	20%
					

# DIRETRIZ Nº 5

**FORTALECIMENTO DA POLÍTICA NACIONAL DE ALIMENTAÇÃO E NUTRIÇÃO (PNAN) COM ÊNFASE NA VIGILÂNCIA ALIMENTAR E NUTRICIONAL (VAN) E PROMOÇÃO DA ALIMENTAÇÃO ADEQUADA E SAUDÁVEL (PAAS).**


**Objetivo n.º 5.1 - Aprimorar as condições de alimentação e nutrição, mediante a promoção de práticas alimentares adequadas e saudáveis, a vigilância alimentar e nutricional, a prevenção e o cuidado integral dos agravos relacionados à má alimentação.**



# ALIMENTAÇÃO E NUTRIÇÃO

META PPA 2022-2025	META PAS 2023	LINHA-BASE	QUADRIMESTRE	RESULTADO	% ALCANÇADO DA META
1. Estruturar e Intensificar em 100% a gestão de Vigilância Alimentar e Nutricional	80%	63%	1° Quad	71,03%	88,79%
			2° Quad	72,48%	90,60%
			3° Quad	82,31%	102,89%

RESULTADO DA META



ÓTIMO

# ALIMENTAÇÃO E NUTRIÇÃO

META PPA 2022-2025

2. Qualificar em 60% a atenção nutricional

META PAS 2023

40%

LINHA-BASE

27%

QUADRIMESTRE

1° Quad

37,50%

% ALCANÇADO DA META

93,75%

2° Quad

43,67%

109,17%

3° Quad

41,63%

104,08%

RESULTADO DA META



ÓTIMO

# ALIMENTAÇÃO E NUTRIÇÃO

META PPA 2022-2025

3. Ampliar em 80% a gestão dos programas de alimentação e nutrição.

META PAS 2023

65%

LINHA-BASE

57%

QUADRIMESTRE

1° Quad

RESULTADO

50%

% ALCANÇADO DA META

76,92%

2° Quad

77,11%

118,63%

3° Quad

79,68%


122,58%

RESULTADO DA META




ÓTIMO

# ALIMENTAÇÃO E NUTRIÇÃO

META PPA 2022-2025	META PAS 2023	LINHA-BASE	QUADRIMESTRE	RESULTADO	% ALCANÇADO DA META
4. Implementar em 60% as ações intersetoriais para Promoção da Alimentação Adequada e Saudável.	30%	0%	1° Quad	11,10%	37%
			2° Quad	25%	83,33%
			3° Quad	25%	83,33%
 RESULTADO DA META ÓTIMO					




# ALIMENTAÇÃO E NUTRIÇÃO

META PPA 2022-2025	META PAS 2023	LINHA-BASE	QUADRIMESTRE	RESULTADO	% ALCANÇADO DA META
5. Implementar em 60% das Unidades de Saúde a Estratégia Amamenta Brasil(EAAB)	30%	0%	1° Quad	2,77%	9,23%
			2° Quad	18,36%	61,20%
			3° Quad	33,60%	112%
 RESULTADO DA META ÓTIMO					

# DIRETRIZ Nº 6

**FORTALECIMENTO DA GESTÃO MUNICIPAL DE SAÚDE, COM ÊNFASE NA HUMANIZAÇÃO, INTEGRAÇÃO E INOVAÇÃO.**

**Objetivo n.º 6.1 - Garantir e aperfeiçoar a gestão dos serviços de saúde com integralidade do cuidado e o fortalecimento do controle social.**



# GESTÃO DO SUS

META PPA 2022-2025

1. Aprimorar em 80% a Gestão Administrativa da Secretaria Municipal de Saúde

META PAS 2023

55%

LINHA-BASE

25%

QUADRIMESTRE

1° Quad

RESULTADO

30%

% ALCANÇADO DA META

54,55%

2° Quad

40%

72,73%

3° Quad

44,44%

80,80%

RESULTADO DA META



BOM

# GESTÃO DO SUS

META PPA 2022-2025	META PAS 2023	LINHA-BASE	QUADRIMESTRE	RESULTADO	% ALCANÇADO DA META
2. Desenvolver e Coordenar em 100% a Política de Educação Permanente em Saúde.	100%	0%	1º Quad	0%	0%
			2º Quad	0%	0%
			3º Quad	0%	0%

RESULTADO DA META

RUIM

Ação Nº 1 - Realizar a implantação da coordenação do Núcleo de Educação Permanente.  
Ação Nº 2 - Estruturar o Núcleo de Educação Permanente no âmbito da SMS;

# GESTÃO DO SUS

META PPA 2022-2025	META PAS 2023	LINHA-BASE	QUADRIMESTRE	RESULTADO	% ALCANÇADO DA META
3. Instituir e regulamentar em 100% o componente municipal do Sistema Nacional de Auditoria do SUS	100%	0%	1º Quad	0%	0%
			2º Quad	0%	0%
			3º Quad	0%	0%

RESULTADO DA META

RUIM

Ação Nº 1 - Integrar o sistema de Auditoria Municipal ao SISAUD/SUS;

# GESTÃO DO SUS

META PPA 2022-2025

4. Qualificar em 100% a Ouvidoria como instrumento de gestão e cidadania.

META PAS 2023

60%

LINHA-BASE

40%

QUADRIMESTRE

1° Quad

RESULTADO

30%

% ALCANÇADO DA META

50%

2° Quad

40%

66,67%

3° Quad

30%

50%

RESULTADO DA META



BOM

# GESTÃO DO SUS

META PPA 2022-2025

5. Apoiar financeiramente e tecnicamente o fortalecimento de 100% das ações de controle social no SUS

META PAS 2023

60%

LINHA-BASE

25%

QUADRIMESTRE

1° Quad

RESULTADO

30%

% ALCANÇADO DA META

50%

2° Quad

40%

66,67%

3° Quad

100%

166,67%

RESULTADO DA META



ÓTIMO



PREFEITURA  
**BARREIRAS**  
CAPITAL DO OESTE

 **SAÚDE  
HUMANIZADA**  
Ações integradas de Saúde e Qualidade de vida

**SUS** 

# Execução Orçamentária e Financeira

Até o 3º Quadrimestre



Fonte: Relatório Resumido da Execução Orçamentária - RREO



# INDICADORES DO ENTE MUNICIPAL

ATÉ O 3º QUADRIMESTRE 2023



Indicadores do Ente Federado	2022	2023
Participação da receita de impostos na receita total do Município	14.44%	13,86 %
Participação das transferências intergovernamentais na receita total do Município	74.74%	72,79 %
Participação % das Transferências para a Saúde (SUS) no total de recursos transferidos para o Município	14.51%	16,31 %
Participação % das Transferências da União para a Saúde no total de recursos transferidos para a saúde no Município	97.75%	97,27 %
Participação % das Transferências da União para a Saúde (SUS) no total de Transferências da União para o Município	25.80%	29,61 %
Participação % da Receita de Impostos e Transferências Constitucionais e Legais na Receita Total do Município	55.56%	54,54 %
Despesa total com Saúde, em R\$/hab, sob a responsabilidade do Município, por habitante	1,249.67	1,457.28

# INDICADORES DO ENTE MUNICIPAL

ATÉ O 3º QUADRIMESTRE 2023



Indicadores do Ente Federado	2022	2023
Participação da despesa com pessoal na despesa total com Saúde	49.28%	47,78 %
Participação da despesa com medicamentos na despesa total com Saúde	3.28%	3,24 %
Participação da desp. com serviços de terceiros - pessoa jurídica na despesa total com Saúde	33.09%	31,34 %
Participação da despesa com investimentos na despesa total com Saúde	3.47%	9,29 %
Despesas com Instituições Privadas Sem Fins Lucrativos	0.00%	0,00 %
Participação das transferências para a Saúde em relação à despesa total do Município com saúde	42.70%	46,20 %
Participação da receita própria aplicada em Saúde conforme a LC141/2012	25.47%	21,06 %

# DESPESA TOTAL EM SAÚDE POR FONTE DE RECURSOS



**RECURSO  
PRÓPRIO**

**101.324.797,79**

**RECURSO  
FEDERAL**

**106.248.154,75**

**RECURSO  
ESTADUAL**

**1.309.876,45**

**OPERAÇÕES  
DE CRÉDITO**

**18.266.088,26**

**TOTAL GERAL (R\$)**

**227.148.917,25**

# RECEITAS | JAN - DEZ

ATÉ O 3º QUADRIMESTRE 2023



RESULTANTES DE IMPOSTOS E TRANSFERÊNCIAS CONSTITUCIONAIS E LEGAIS X MÍNIMO  
CONSTITUCIONAL A SER APLICADA EM ASPs

PREVISÃO INICIAL

R\$ 485.023.276,00

PREVISÃO ATUALIZADA

R\$ 485.023.276,00

PERCENTUAL DE REALIZAÇÃO

100,97%

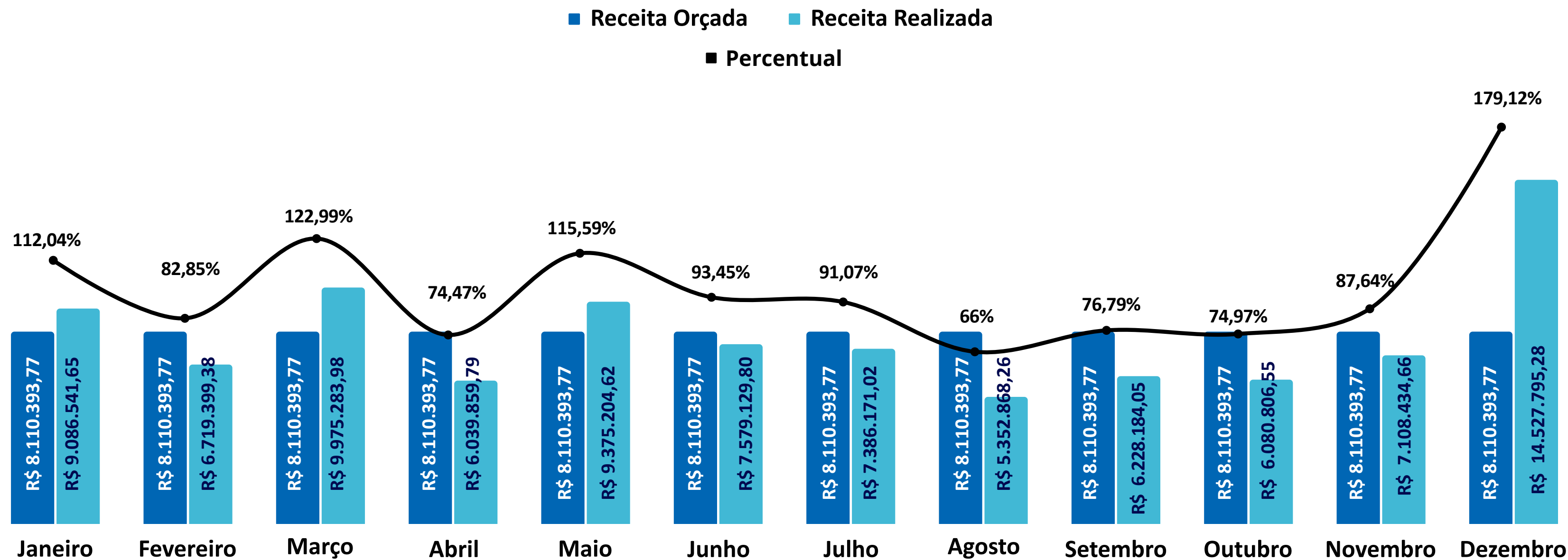
RECEITAS REALIZADA

R\$ 489.709.803,01

# RECEITAS PRÓPRIAS

## ATÉ O 3º QUADRIMESTRE 2023

### TRANSFERIDAS AO FUNDO MUNICIPAL DE SAÚDE DE BARREIRAS

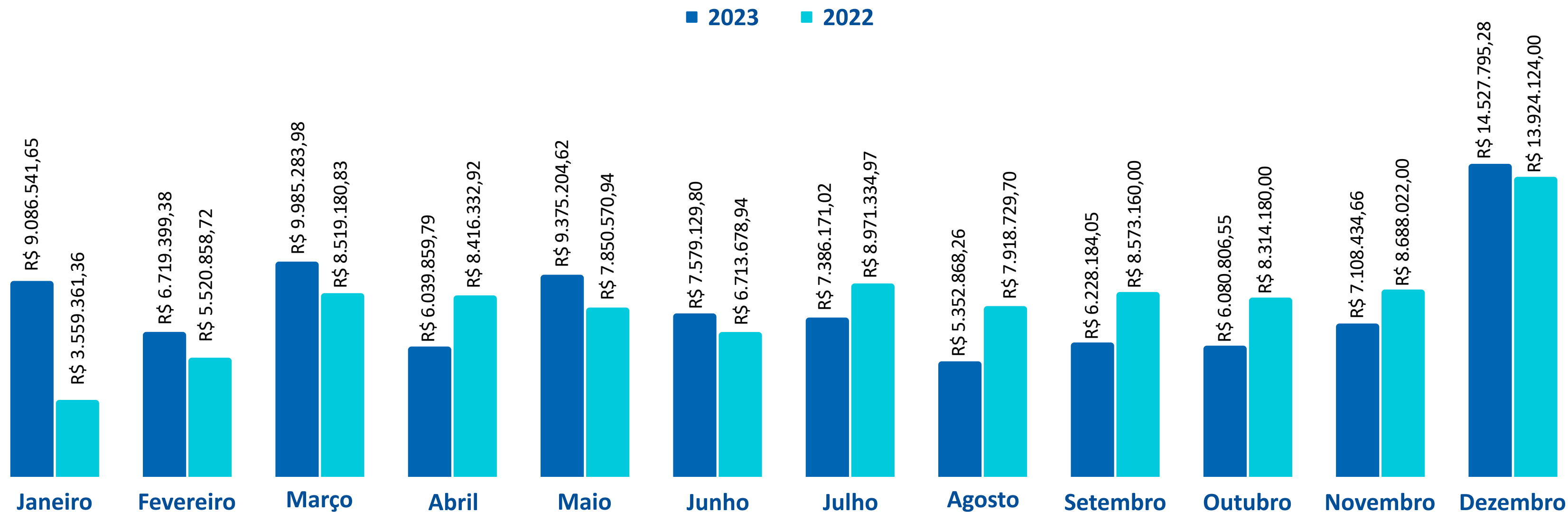


# RECEITAS PRÓPRIAS

## ATÉ O 3º QUADRIMESTRE 2023

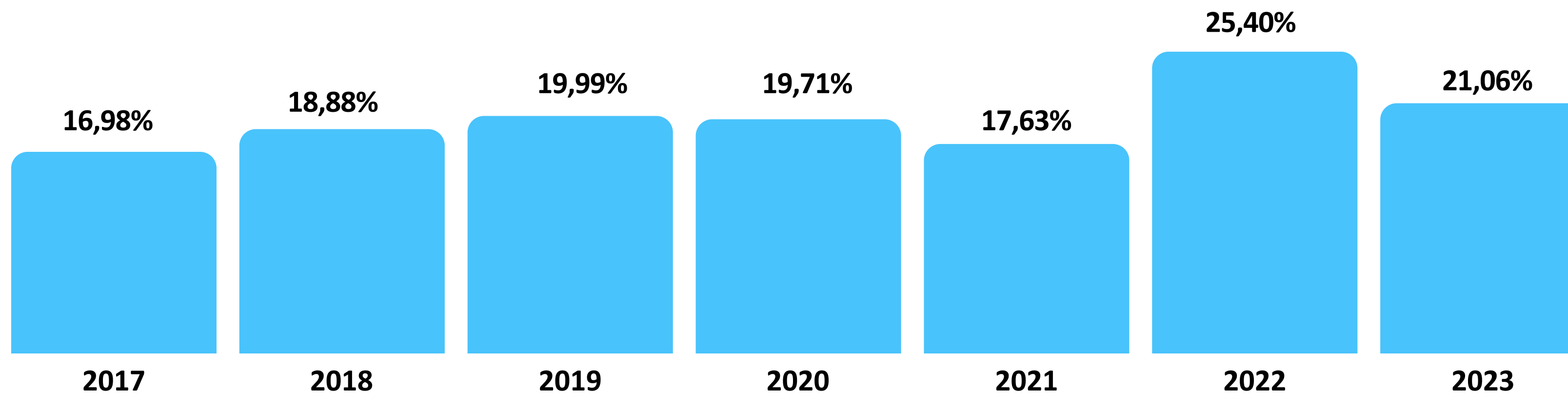


TRANSFERIDAS AO FUNDO MUNICIPAL DE SAÚDE DE BARREIRAS ATÉ O 3º QUADRIMESTRE 2022/2023



# RECEITAS PRÓPRIAS

% APLICADO EM AÇÕES E SERVIÇOS PÚBLICOS DE SAÚDE



# DESPESAS

COM AÇÕES E SERVIÇOS PÚBLICOS DE SAÚDE  
(ASPS) - POR SUBFUNÇÃO E CATEGORIA



- 301 - ATENÇÃO BÁSICA
- 302 - ASSISTÊNCIA HOSPITALAR E AMBULATORIAL
- 303 - SUPORTE PROFILÁTICO E TERAPÊUTICO
- 304 - VIGILÂNCIA SANITÁRIA
- 305 - VIGILÂNCIA EPIDEMIOLÓGICA
- 306 - ALIMENTAÇÃO E NUTRIÇÃO
- OUTRAS SUBFUNÇÕES



# 301 - ATENÇÃO BÁSICA

DESPESAS  
EMPENHADAS



22.106.645,24

Despesas Correntes

21.766.256,07

Despesas de Capital

340.389,17

DESPESAS  
LIQUIDADAS



22.106.645,24

Despesas Correntes

21.766.256,07

Despesas de Capital

340.389,17

DESPESAS  
PAGAS



21.760.607,13

Despesas Correntes

21.420.217,96

Despesas de Capital

340.389,17

A PAGAR NÃO  
PROCESSADOS



0,00

Despesas Correntes

0,00

Despesas de Capital

0,00

# 302 - ASSISTÊNCIA HOSPITALAR E AMBULATORIAL



DESPESAS  
EMPENHADAS



54.820.295,14

Despesas Correntes

52.951.170,19

Despesas de Capital

1.869.124,95

DESPESAS  
LIQUIDADAS



54.820.295,14

Despesas Correntes

52.951.170,19

Despesas de Capital

1.869.124,95

DESPESAS  
PAGAS



51.933.012,20

Despesas Correntes

50.063.887,25

Despesas de Capital

1.869.124,95

A PAGAR NÃO  
PROCESSADOS



0,00

Despesas Correntes

0,00

Despesas de Capital

0,00

# 303 - SUPORTE PROFILÁTICO E TERAPÊUTICO

DESpesas  
EMPENHADAS



1.780.831,57

Despesas Correntes

1.780.831,57

Despesas de Capital

0,00

DESpesas  
LIQUIDADAS



1.737.847,57

Despesas Correntes

1.737.847,57

Despesas de Capital

0,00

DESpesas  
PAGAS



1.562.503,20

Despesas Correntes

1.562.503,20

Despesas de Capital

0,00

A PAGAR NÃO  
PROCESSADOS



42.984,00

Despesas Correntes

42.984,00

Despesas de Capital

0,00

# 304 - VIGILÂNCIA SANITÁRIA

DESPESAS  
EMPENHADAS



1.328.323,72

Despesas Correntes

1.318.092,42

Despesas de Capital

10.231,30

DESPESAS  
LIQUIDADAS



1.328.323,72


Despesas Correntes

1.318.092,42

Despesas de Capital

10.231,30

DESPESAS  
PAGAS



1.265.532,37

Despesas Correntes

1.255.301,07

Despesas de Capital

10.231,30

A PAGAR NÃO  
PROCESSADOS



0,00

Despesas Correntes

0,00

Despesas de Capital

0,00

# 305 - VIGILÂNCIA EPIDEMIOLÓGICA

DESpesas  
EMPENHADAS



8.999.203,02

Despesas Correntes

8.998.333,02

Despesas de Capital

870,00

DESpesas  
LIQUIDADAS



8.999.203,02


Despesas Correntes

8.998.333,02

Despesas de Capital

870,00

DESpesas  
PAGAS



8.810.849,52

Despesas Correntes

8.810.849,52

Despesas de Capital

0,00

A PAGAR NAO  
PROCESSADOS



0,00

Despesas Correntes

0,00

Despesas de Capital

0,00

# 306 - ALIMENTAÇÃO E NUTRIÇÃO

DESPEAS  
EMPENHADAS



194.228,96

Despesas Correntes

194.228,96

Despesas de Capital

0,00

DESPEAS  
LIQUIDADAS



194.228,96


Despesas Correntes

194.228,96

Despesas de Capital

0,00

DESPEAS  
PAGAS



191.606,18

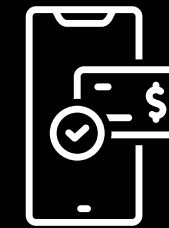
Despesas Correntes

191.606,18

Despesas de Capital

0,00

A PAGAR NÃO  
PROCESSADOS



0,00

Despesas Correntes

0,00

Despesas de Capital

0,00

# OUTRAS SUBFUNÇÕES

DESpesas  
EMPENHADAS



13.960.484,70

Despesas Correntes

13.925.301,16

Despesas de Capital

35.183,54

DESpesas  
LIQUIDADAS



13.960.484,70


Despesas Correntes

13.925.301,16

Despesas de Capital

35.183,54

DESpesas  
PAGAS



13.132.181,63

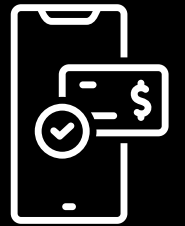
Despesas Correntes

13.096.998,09

Despesas de Capital

35.183,54

A PAGAR NÃO  
PROCESSADOS



0,00

Despesas Correntes

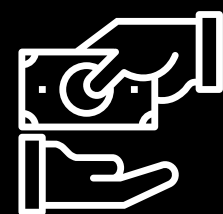
0,00

Despesas de Capital

0,00


# TOTAL DE DESPESAS COM ASPS

DOTAÇÃO  
INICIAL



97.324.725,20


DESPESAS  
PAGAS



98.656.292,23

95,6%

DOTAÇÃO  
ATUALIZADA



103.221.351,75

INSCRITAS EM RESTOS A  
PAGAR NÃO PROCESSADOS

42.984,00

DESPESAS  
EMPENHADAS



103.190.012,35

99,7%

DESPESAS  
LIQUIDADAS



103.147.028,35

99,9%



# APURAÇÃO

DO CUMPRIMENTO DO LIMITE MÍNIMO  
PARA APLICAÇÃO EM ASPs



DESPEAS EMPENHADAS

103.147.028,35

DESPEAS LIQUIDADAS

103.147.028,35

DESPEAS PAGAS

98.656.292,23



73.456.470,45

Despesa Mínima a ser Aplicada em ASPs

DIFERENÇA ENTRE O VALOR APLICADO E A  
DESPESA MÍNIMA A SER APLICADA

29.690.557,90

Despesas Empenhadas

29.690.557,90


Despesas Liquidadas

25.199.821,78

Despesas Pagas


Percentual da Receita de Impostos E Transferências  
Constitucionais E Legais Aplicado em ASPs

DESPEAS EMPENHADAS




21,06%

DESPEAS LIQUIDADAS



21,06%

DESPEAS PAGAS



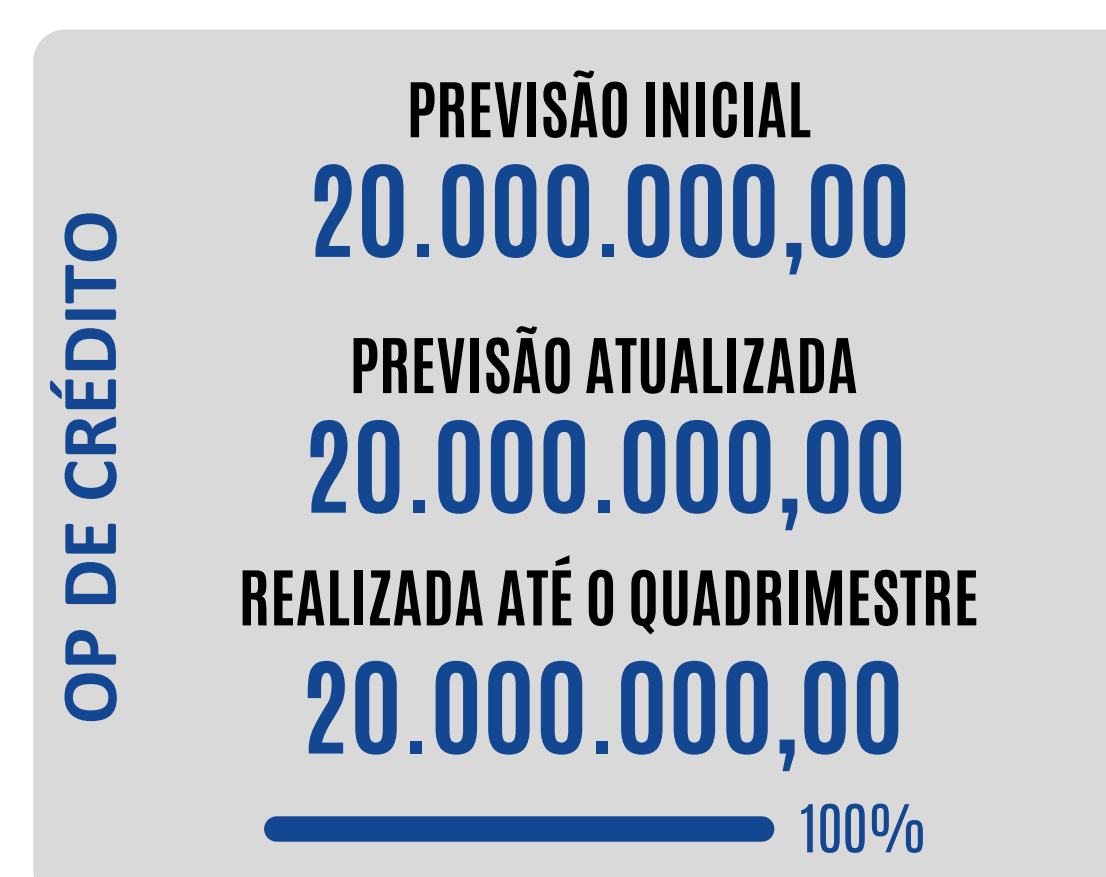
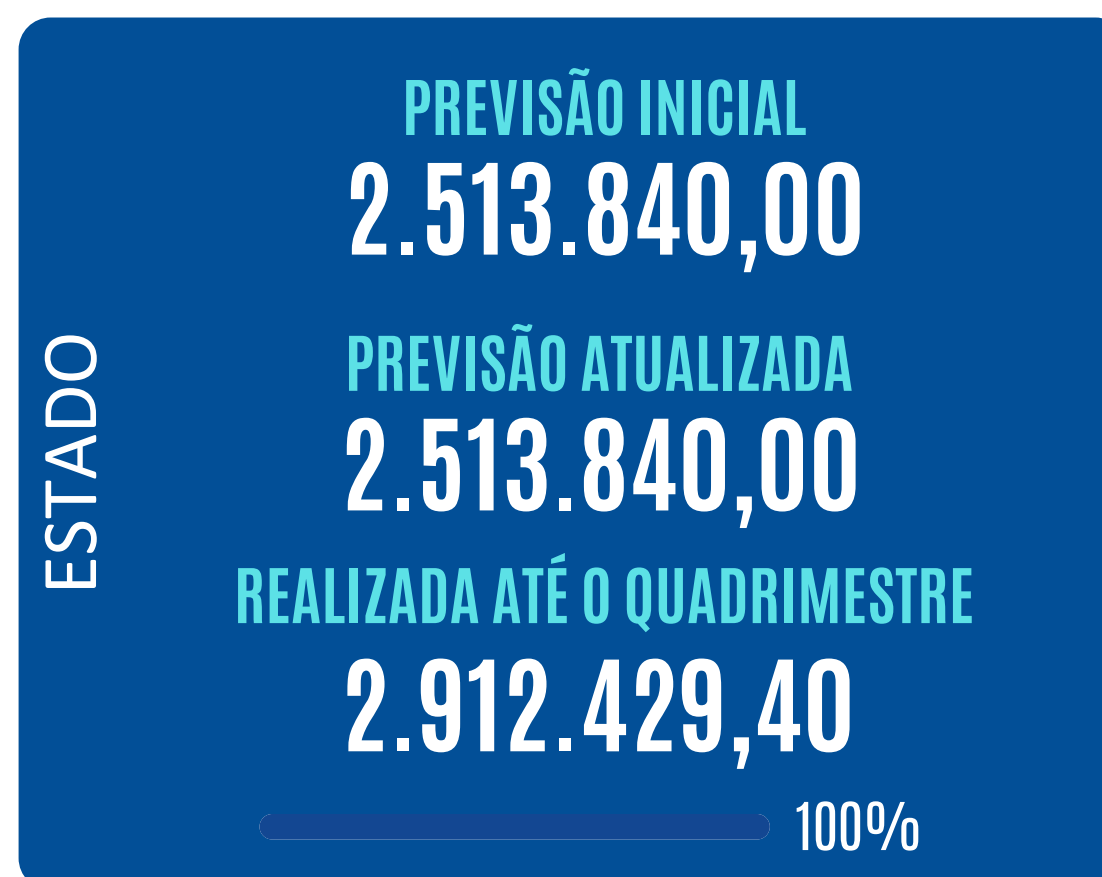
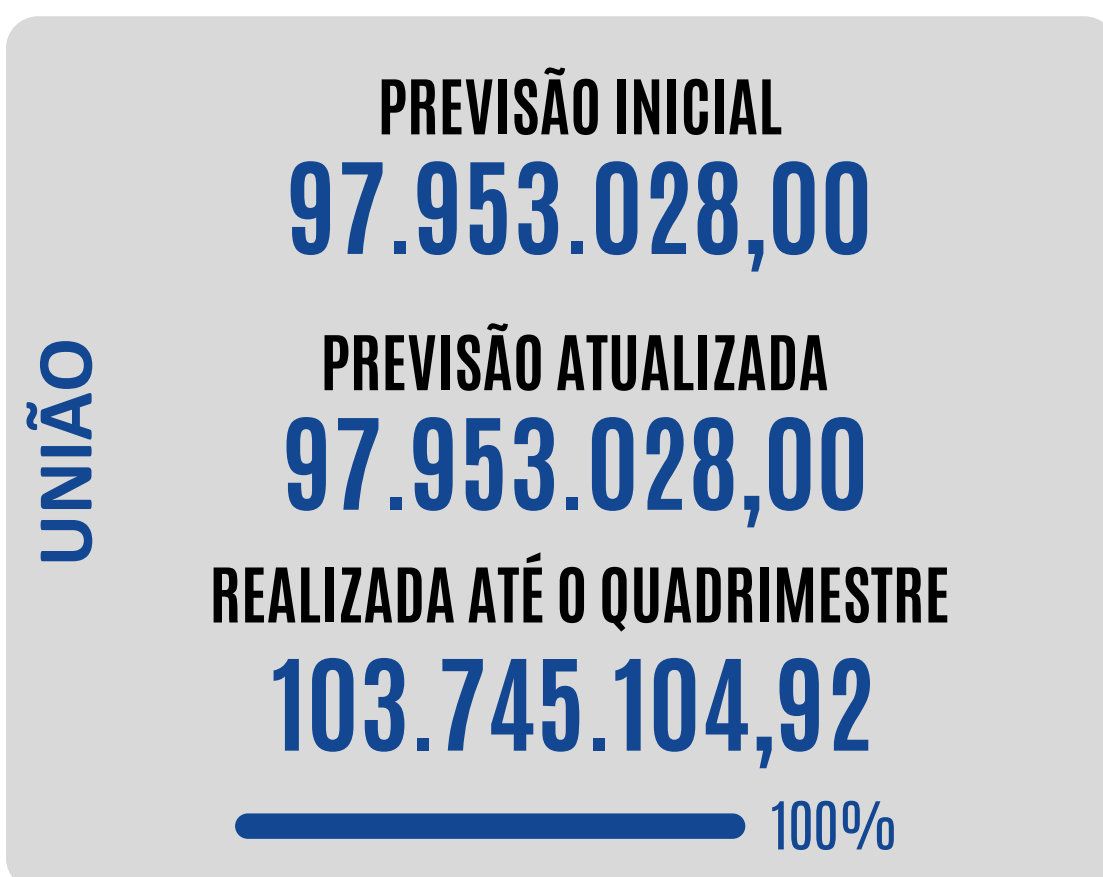
20,14%

# RECEITAS | JAN - DEZ

ATÉ O 3º QUADRIMESTRE 2023



RECEITAS ADICIONAIS PARA O FINANCIAMENTO DA SAÚDE NÃO COMPUTADAS NO CÁLCULO DO MÍNIMO



OUTRAS RECEITAS

**0,00**  
PREVISÃO INICIAL

**0,00**  
PREVISÃO ATUALIZADA

**0,00**  
RECEITA REALIZADA

# TOTAL



## RECEITAS ADICIONAIS PARA O FINANCIAMENTO DA SAÚDE NÃO COMPUTADAS NO CÁLCULO DO MÍNIMO

PREVISÃO INICIAL

**120.466.868,00**

RECEITA REALIZADA

**126.657.534,32**

PREVISÃO ATUALIZADA

**120.466.868,00**

105,14%

# DESPESAS

DESPESAS COM SAÚDE POR SUBFUNÇÕES E CATEGORIA  
ECONÔMICA NÃO COMPUTADAS NO CÁLCULO DO MÍNIMO

**SAÚDE  
HUMANIZADA**  
Ações integradas de Saúde e Qualidade de vida



UNIÃO >< ESTADO

- 301 - ATENÇÃO BÁSICA
- 302 - ASSISTÊNCIA HOSPITALAR E AMBULATORIAL
- 303 - SUPORTE PROFILÁTICO E TERAPÊUTICO
- 304 - VIGILÂNCIA SANITÁRIA
- 305 - VIGILÂNCIA EPIDEMIOLÓGICA
- 306 - ALIMENTAÇÃO E NUTRIÇÃO
- OUTRAS SUBFUNÇÕES

# 301 - ATENÇÃO BÁSICA

DESPEAS  
EMPENHADAS



43.141.663,28

Despesas Correntes

42.686.223,88

Despesas de Capital

455.439,40

DESPEAS  
LIQUIDADAS



43.135.591,81

Despesas Correntes

42.680.152,41

Despesas de Capital

455.439,40

DESPEAS  
PAGAS



41.556.711,35

Despesas Correntes

41.206.686,42

Despesas de Capital

350.024,93

A PAGAR NÃO  
PROCESSADOS



6.071,47

Despesas Correntes

0,00

Despesas de Capital

0,00

# 302 - ASSISTÊNCIA HOSPITALAR E AMBULATORIAL



DESPESAS  
EMPENHADAS



76.309.238,42

Despesas Correntes

57.665.638,89

Despesas de Capital

18.643.681,53

DESPESAS  
LIQUIDADAS



76.309.238,42


Despesas Correntes

57.665.638,89

Despesas de Capital

18.643.599,53

DESPESAS  
PAGAS



72.313.844,70

Despesas Correntes

53.822.441,48

Despesas de Capital

18.491.403,22

A PAGAR NÃO  
PROCESSADOS



0,00

Despesas Correntes

0,00

Despesas de Capital

0,00

# 303 - SUPORTE PROFILÁTICO E TERAPÊUTICO

DESpesas  
EMPENHADAS



1.500.960,07

Despesas Correntes

1.500.960,07

Despesas de Capital

0,00

DESpesas  
LIQUIDADAS



1.423.968,07

Despesas Correntes

1.423.968,07

Despesas de Capital

0,00

DESpesas  
PAGAS



1.156.306,01

Despesas Correntes

1.156.306,01

Despesas de Capital

0,00

A PAGAR NÃO  
PROCESSADOS



76.992,00

Despesas Correntes

76.992,00

Despesas de Capital

0,00

# 304 - VIGILÂNCIA SANITÁRIA

DESPESAS  
EMPENHADAS



7.101,77

Despesas Correntes

7.101,77

Despesas de Capital

0,00

DESPESAS  
LIQUIDADAS



7.101,77


Despesas Correntes

7.101,77

Despesas de Capital

0,00

DESPESAS  
PAGAS



7.101,77

Despesas Correntes

7.101,77

Despesas de Capital

0,00

A PAGAR  
PROCESSADOS



0,00

Despesas Correntes

0,00

Despesas de Capital

0,00



# 305 - VIGILÂNCIA EPIDEMIOLÓGICA

DESPESAS  
EMPENHADAS



3.278.464,08

Despesas Correntes

3.278.464,08

Despesas de Capital

0,00

DESPESAS  
LIQUIDADAS



3.278.464,08

Despesas Correntes

3.278.464,08

Despesas de Capital

0,00

DESPESAS  
PAGAS



3.206.711,52

Despesas Correntes

3.206.711,52

Despesas de Capital

0,00

A PAGAR  
PROCESSADOS



0,00

Despesas Correntes

0,00

Despesas de Capital

0,00

# 306 - ALIMENTAÇÃO E NUTRIÇÃO

DESPESAS  
EMPENHADAS



104.958,53

Despesas Correntes

22.182,00

Despesas de Capital

82.776,53

DESPESAS  
LIQUIDADAS



104.958,53


Despesas Correntes

22.182,00

Despesas de Capital

82.776,53

DESPESAS  
PAGAS



83.358,53

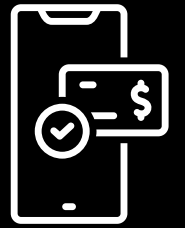
Despesas Correntes

582,00

Despesas de Capital

82.776,53

A PAGAR  
PROCESSADOS



0,00

Despesas Correntes

0,00

Despesas de Capital

0.00

# OUTRAS SUBFUNÇÕES

DESpesas  
EMPENHADAS



1.481.733,31

Despesas Correntes

1.481.733,31

Despesas de Capital

0,00

DESpesas  
LIQUIDADAS



1.481.733,31


Despesas Correntes

1.481.733,31

Despesas de Capital

0,00

DESpesas  
PAGAS



1.475.688,86

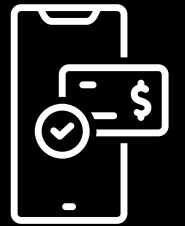
Despesas Correntes

1.475.688,86

Despesas de Capital

0,00

A PAGAR  
PROCESSADOS



0,00

Despesas Correntes

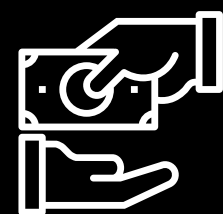
0,00

Despesas de Capital

0,00


# TOTAL DESPESAS NÃO COMPUTADAS NO CÁLCULO DO MÍNIMO

DOTAÇÃO INICIAL



103.183.458,00


DESPESAS PAGAS



101.533.634,48

94,2%

DOTAÇÃO ATUALIZADA



107.799.982,42

INSCRITAS EM RESTOS A PAGAR NÃO PROCESSADOS

83.063,47

DESPESAS EMPENHADAS



107.558.031,20

99,8%

DESPESAS LIQUIDADAS

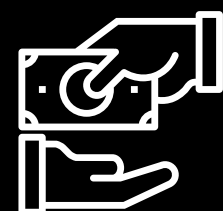


107.474.967,73

99,7%


# DESPESAS TOTAIS COM SAÚDE EXECUTADAS COM RECURSOS PRÓPRIOS E COM RECURSOS TRANSFERIDOS DE OUTROS ENTES

DOTAÇÃO INICIAL



221.108.183,20

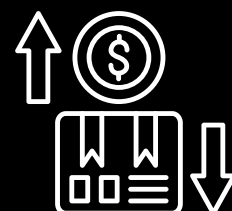
DESPESAS PAGAS



218.456.014,97

95,3%

DOTAÇÃO ATUALIZADA



229.287.422,43

INSCRITAS EM RESTOS A PAGAR NÃO PROCESSADOS

126.047,47

DESPESAS EMPENHADAS



229.014.131,81

99,9%

DESPESAS LIQUIDADAS



228.888.084,34

99,8%

# RECEITAS REALIZADAS E DESPESAS EXECUTADAS POR FONTE DE RECURSOS



**JAN-DEZ**

<b>FONTE</b>	<b>RECEITA REALIZADA</b>	<b>DESPESAS PAGAS</b>
Recurso Federal	103.745.104,92	100.377.947,49
Recurso Estadual	2.912.429,40	1.155.686,99
Operações de Crédito	20.000.000,00	18.266.088,26
Recurso Municipal	95.469.679,04	96.791.077,67
<b>Total Geral</b>	<b>222.127.213,36</b>	<b>216.590.800,41</b>

# RECEITAS E DESPESAS COM RECURSOS DE EMENDAS PARLAMENTARES



JAN - DEZ

TIPO DE EMENDA		DATA OB	VALOR (R\$)	DESPEZA EXECUTADA (R\$)
Emendas de Bancada	Incremento Emergencial para Atenção Especializada - PT 1.041/2023	21/08/2023	8.000.200,00	7.658.000,09
	Incremento Temporário para Atenção Primária   PT 1.042/2023	03/08/2023	3.369.809,52	2.914.513,58
Emenda Individual	Incremento Temporário - Atenção Primária  PT 582/2023	06/06/2023	2.000.000,00	1.999.786,09
Total			13.370.009,52	12.572.299,76

# RECEITAS E DESPESAS COM RECURSOS DA COVID-19



JAN - DEZ

FONTE	SALDO EXERCÍCIO 2022	RECURSOS DIRECIONADOS NO EXERCÍCIO	DESPESAS PAGAS	SALDO
União	527.228,79	0,00	204.579,55	0,00
Estado	0,00	0,00	0,00	0,00
Município	7.162,80	0,00	7.162,80	0,00



# AUDITORIAS REALIZADAS

JAN - DEZ

AUDITORIAS EM ANDAMENTO

0

VISITAS REALIZADAS

23

ATIVIDADES REALIZADAS PELA COORDENADORIA


AUDITORIAS ENCERRADAS

11

ESTABELECIMENTO DE SAÚDE  
VISITADOS

1. HMED
2. ITIBA
3. CHB
4. NEFROESTE


740.790



# ANÁLISES E CONSIDERAÇÕES GERAIS



É com grande satisfação que compartilhamos as conquistas, desafios e perspectivas para o futuro da Saúde do Município de Barreiras - Bahia, no encerramento deste relatório. Durante os três quadrimestres alcançamos marcos significativos que refletem o compromisso e o trabalho árduo de toda a equipe. Conseguimos alavancar alguns indicadores, aumentar a produção dos serviços, apesar das dificuldades financeiras enfrentadas, sobretudo, nestes últimos meses. Além disso, conseguimos a certificação do Ministério da Saúde com os selos Prata e Bronze pelas boas práticas na eliminação da transmissão vertical de HIV e Sífilis, sendo o selo Prata para eliminação da transmissão vertical do HIV e o selo Bronze para eliminação vertical da sífilis congênita, como também, o primeiro lugar entre os vinte e cinco CEREST avaliados no Brasil.




# ANÁLISES E CONSIDERAÇÕES GERAIS



No entanto, não podemos ignorar as dificuldades que enfrentamos ao longo do caminho, que nos desafiaram a repensar nossas estratégias e a buscar soluções que atendam a necessidade dos nossos usuários. Enfrentamos ainda obstáculos operacionais que nos obrigaram a ser ágeis e adaptáveis em todo o contexto.

Olhando para o futuro, estamos entusiasmados com as oportunidades que se apresentam. e precisamos manter o nosso compromisso com a saúde mais humanizada, integrada e inovadora, assim como, com a qualidade, dos serviços prestados a população.



# ANÁLISES E CONSIDERAÇÕES GERAIS



Agradecemos sinceramente a dedicação e o empenho de nossa equipe, cujo trabalho árduo e compromisso foram fundamentais para o alcance destes resultados. Reconhecemos também o apoio contínuo do nosso Prefeito, Câmara de Vereadores e do Conselho Municipal de Saúde, cuja confiança e colaboração são inestimáveis na gestão de saúde.

Agradecemos em especial a todos que contribuíram para elaboração deste relatório e estamos prontos a enfrentar os desafios e oportunidades que o futuro nos reserva.



JAMILE CARVALHO RODRIGUES  
Secretária Municipal de Saúde  
Portaria 278 de 06/02/2023  
Barreiras - Bahia



**OBRIGADA!**

