



# 3º RDOQA

RELATÓRIO DETALHADO DO QUADRIMESTRE ANTERIOR  
SETEMBRO A DEZEMBRO - 2022



SECRETARIA MUNICIPAL DE SAÚDE DE BARREIRAS - BA



# Identificação





Fonte: Departamento de Informática do SUS (DATASUS) | Data da consulta: 03/01/2023

# Informações Territoriais

## Informações da Gestão




### **Prefeito Municipal**

João Barbosa de Souza Sobrinho

### **Secretária Municipal de Saúde**

Jamile Carvalho Rodrigues



# Instrumentos de Planejamento



**Aprovado**

Plano Municipal de Saúde  
2022-2025



**Aprovado**

Programação Anual de Saúde - 2022

Município	Área (Km²)	População (Hab)	Densidade
ANGICAL	1638.717	13902	8,48
BAIANÓPOLIS	3360.088	13979	4,16
BARREIRAS	7895.241	158432	20,07
BREJOLÂNDIA	2619.439	10675	4,08
CATOLÂNDIA	659.717	3619	5,49
COTEGIPE	4018.594	13756	3,42
CRISTÓPOLIS	896.458	13981	15,60
FORMOSA DO RIO PRETO	16185.171	26111	1,61
LUÍS EDUARDO MAGALHÃES	4018.778	92671	23,06
MANSIDÃO	3142.825	13822	4,40
RIACHÃO DAS NEVES	5840.191	22330	3,82
SANTA RITA DE CÂSSIA	6071.116	28613	4,71
SÃO DESIDÉRIO	14819.585	34764	2,35
TABOCAS DO BREJO VELHO	1550.518	12515	8,07
WANDERLEY	3043.408	12125	3,98

Fonte: Departamento de Informática do SUS (DATASUS) | Ano de referência: 2021

## Informações Sobre Regionalização

# Número de Conselheiros Por Segmento



**Usuários**

08



**Governo**

02



**Trabalhadores**

04

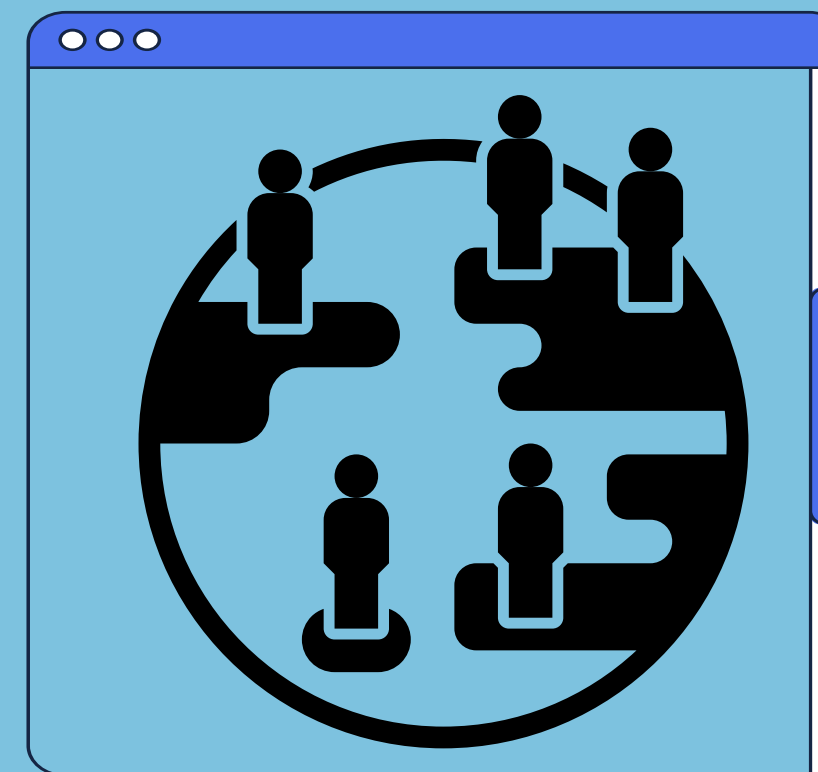


**Prestadores**

02



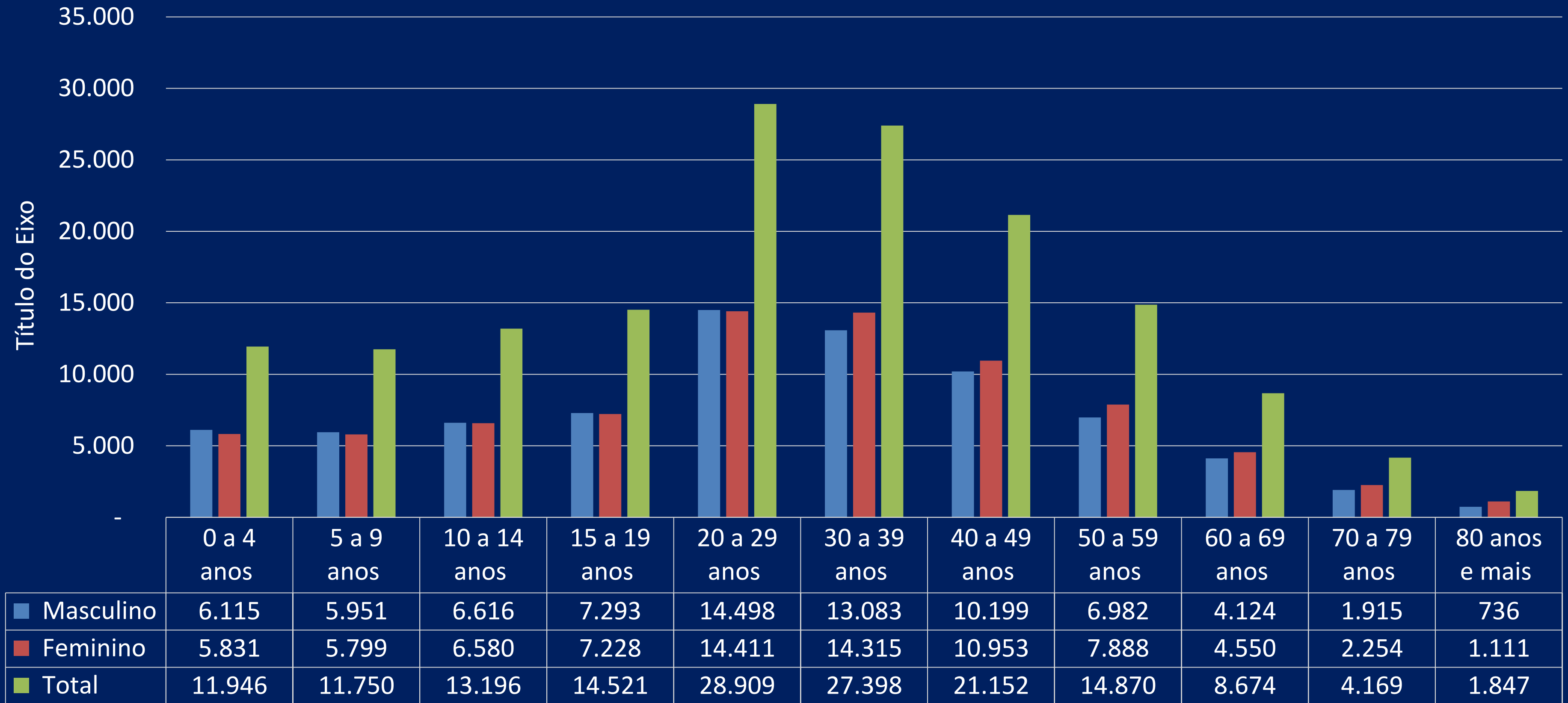
# Dados Demográficos e de Morbimortalidade





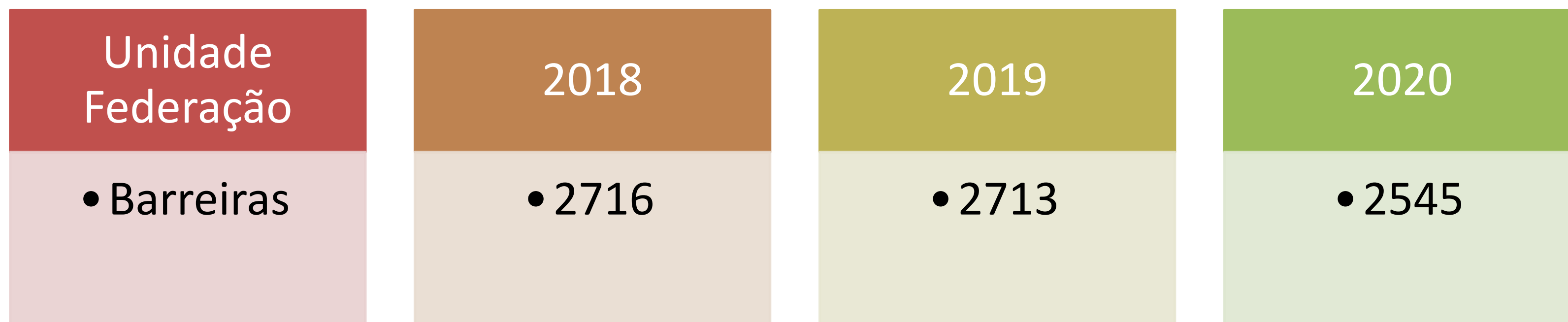
# População estimada por sexo e faixa etária

Período: 2021



Fonte: Estimativas preliminares elaboradas pelo Ministério da Saúde/SVS/DASNT/CGIAE (DataSUS/Tabnet) | Data da consulta: 03/01/2023

# Número de Nascidos Vivos por Residência da Mãe.



Fonte: Sistema de Informações sobre Nascidos Vivos (MS/SVS/DASIS/SINASC) | Data da consulta: 03/01/2023.

# Principais Causas de Internação

Morbidade Hospitalar de residentes, segundo capítulo da CID-10.

Fonte: Sistema de Informações Hospitalares do SUS (SIH/SUS)  
Data da consulta: 03/01/2023.

Capítulo CID-10	2018	2019	2020	2021	2022
I. Algumas doenças infecciosas e parasitárias	192	226	531	1206	323
II. Neoplasias (tumores)	422	490	355	367	493
III. Doenças sangue órgãos hemat e transt imunitár	57	57	39	24	37
IV. Doenças endócrinas nutricionais e metabólicas	94	83	75	76	86
IX. Doenças do aparelho circulatório	684	715	649	516	747
V. Transtornos mentais e comportamentais	31	31	18	9	12
VI. Doenças do sistema nervoso	133	154	90	109	150
VII. Doenças do olho e anexos	30	17	16	17	21
VIII. Doenças do ouvido e da apófise mastóide	7	6	2	1	7
X. Doenças do aparelho respiratório	828	635	436	415	833
XI. Doenças do aparelho digestivo	1003	1028	641	537	1027
XII. Doenças da pele e do tecido subcutâneo	326	247	221	182	192
XIII. Doenças sist osteomuscular e tec conjuntivo	155	147	95	84	160
XIV. Doenças do aparelho geniturinário	599	673	469	301	606
XIX. Lesões enven e alg out conseq causas externas	845	1043	1000	1006	1152
XV. Gravidez parto e puerpério	3082	3061	2843	2783	2632
XVI. Algumas afec originadas no período perinatal	279	291	311	337	324
XVII. Malf cong deformid e anomalias cromossômicas	55	72	69	90	79
XVIII. Sint sinais e achad anorm ex clín e laborat	133	205	210	199	232
XX. Causas externas de morbidade e mortalidade	0	0	0	0	0
XXI. Contatos com serviços de saúde	101	155	131	94	194
CID 10ª Revisão não disponível ou não preenchido	0	0	0	0	0
<b>Total Geral</b>	<b>9056</b>	<b>9336</b>	<b>8201</b>	<b>8353</b>	<b>9307</b>

# Mortalidade por Grupos de Causas

Rótulos de Linha	2018	2019	2020
I. Algumas doenças infecciosas e parasitárias	52	46	150
II. Neoplasias (tumores)	112	121	109
III. Doenças sangue órgãos hemat e transt imunitár	4	1	4
IV. Doenças endócrinas nutricionais e metabólicas	47	39	51
IX. Doenças do aparelho circulatório	212	215	197
V. Transtornos mentais e comportamentais	11	5	16
VI. Doenças do sistema nervoso	23	26	23
VII. Doenças do olho e anexos	0	0	0
VIII. Doenças do ouvido e da apófise mastóide	0	0	0
X. Doenças do aparelho respiratório	73	69	70
XI. Doenças do aparelho digestivo	49	33	43
XII. Doenças da pele e do tecido subcutâneo	3	2	4
XIII. Doenças sist osteomuscular e tec conjuntivo	3	2	1
XIV. Doenças do aparelho geniturinário	35	29	21
XIX. Lesões enven e alg out conseq causas externas	0	0	0
XV. Gravidez parto e puerpério	0	1	5
XVI. Algumas afec originadas no período perinatal	25	31	18
XVII. Malf cong deformid e anomalias cromossômicas	8	12	9
XVIII. Sint sinais e achad anorm ex clín e laborat	21	29	38
XX. Causas externas de morbidade e mortalidade	128	118	147
XXI. Contatos com serviços de saúde	0	0	0
XXII. Códigos para propósitos especiais	0	0	0
<b>Total Geral</b>	<b>806</b>	<b>779</b>	<b>906</b>

# ANÁLISES E CONSIDERAÇÕES

Os dados demográficos do município de Barreiras destaca uma maior elevação do sexo masculino nas faixas etárias entre 15 a 29 anos, já a população feminina predomina mais nas faixas etárias entre 30 a 59 anos e na população idosa, o que nos leva a acreditar que a mulher se cuida bem mais que o homem. Percebe-se também uma discreta queda nos nascidos vivos, comparado aos anos de 2018 e 2019.

Quanto as principais causas de internações verificamos aumento nas doenças do aparelho circulatório, respiratório, as do trato digestivo e as do aparelho geniturinário. Percebe-se também discreta diminuição nas internações por afecções no período perinatal.




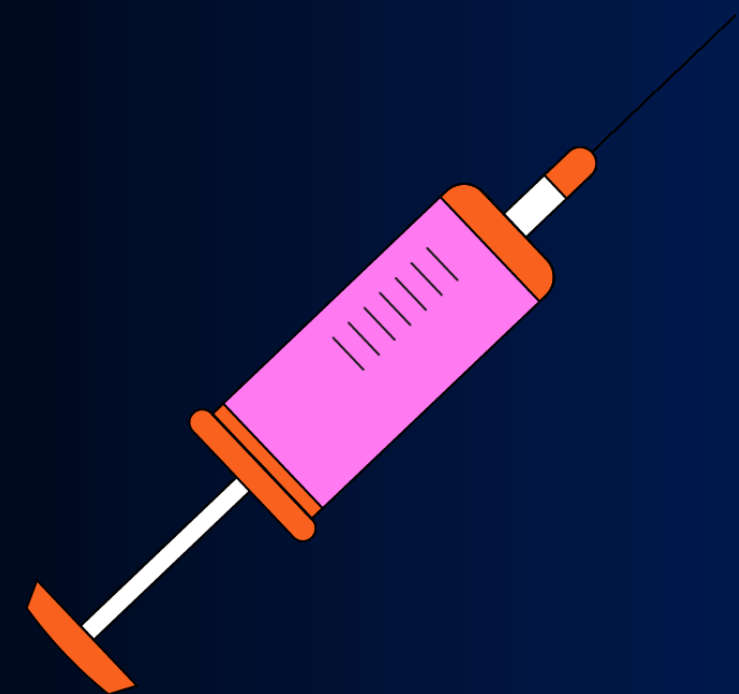
# ANÁLISES E CONSIDERAÇÕES

As causas mortes também oscilam entre as doenças do aparelho circulatório, respiratório e digestivo. Chama atenção as mortalidades relacionadas a gravidez, parto, puerpério e as relacionadas por causas externas. Percebemos diminuição nas mortalidades ocasionadas por afecções no período perinatal.




DADOS DA  
PRODUÇÃO  
DE SERVIÇOS  
NO SUS

---



Saúde+



# PRODUÇÃO

## ATENÇÃO BÁSICA

Descrição	Até o 3º Quadrimestre
Visita Domiciliar	531.784
Atendimento Individual	162.224
Procedimento	211.742
Atendimento Odontológico	29.618
Atendimento Domiciliar	12.609
Atividades Coletivas na APS	205
Número de Cadastros Válidos e Vinculados - Individuais	392.656
Número de Cadastros Válidos Domiciliares	191.008



# PRODUÇÃO

## ATENÇÃO BÁSICA

Descrição	Quadrimestre		
	1º	2º	3º
1ª Consulta Odontológica Programada	3698	4657	5089
Tratamento Concluído Saúde Bucal	1381	2188	2548
Percentual de Tratamentos Concluídos em Saúde Bucal	37,34	46,98	50,07
Número total de extrações dentárias	849	1178	1548
Número total de procedimentos clínicos individuais preventivos e curativos selecionados no mesmo local e período	23142	31284	30185
Proporção de exodontia em relação aos procedimentos	3,67	3,77	5,13

# PRODUÇÃO

DE URGÊNCIA E EMERGÊNCIA POR GRUPO DE PROCEDIMENTOS - CARÁTER DE ATENDIMENTO: URGÊNCIA

Grupo de Procedimento	SISTEMA DE INFORMAÇÕES AMBULATORIAIS		SISTEMA DE INFORMAÇÕES HOSPITALARES	
	Quant. Aprovada	Valor Aprovado	AIH PAGAS	Valor Total
01. Ações de promoção e prevenção em saúde	324			
02. Procedimentos com finalidade diagnóstica	2973	1992,73		
03. Procedimentos clínicos	8041	23634,61	1584	919030,32
04. Procedimentos cirúrgicos	3701	88912,26	624	336237,55
<b>Total</b>	<b>15039</b>	<b>114539,30</b>	<b>2208</b>	<b>1255267,87</b>

Fonte: Sistemas de Informações Ambulatoriais do SUS (SIA/SUS) e Sistema de Informações Hospitalares do SUS (SIH/SUS)

Data da consulta: 16/01/2023.

# PRODUÇÃO

## DE ATENÇÃO PSICOSSOCIAL POR FORMA DE ORGANIZAÇÃO

Grupo de Procedimento	SISTEMA DE INFORMAÇÕES AMBULATORIAIS	
	Quant. Aprovada	Valor Aprovado (R\$)
030108 Atendimento/Acompanhamento psicossocial	10.561	257,14
<b>Total</b>	<b>10.561</b>	<b>257,14</b>

Grupo de Procedimento	SISTEMA DE INFORMAÇÕES HOSPITALARES	
	AIH Pagas	Valor Total (R\$)
030317 Tratamento dos transtornos mentais e comportamentais	05	591,80
<b>Total</b>	<b>05</b>	<b>591,80</b>

Fonte: Sistemas de Informações Ambulatoriais do SUS (SIA/SUS) e Sistema de Informações Hospitalares do SUS (SIH/SUS)

Data da consulta: 16/01/2023.

# PRODUÇÃO

DE ATENÇÃO AMBULATORIAL ESPECIALIZADA E HOSPITALAR POR GRUPO DE PROCEDIMENTOS

Grupo de Procedimento	SISTEMA DE INFORMAÇÕES AMBULATORIAIS	
	Qtd. aprovada	Valor Aprovado
01. Ações de promoção e prevenção em saúde	679769	15797,70
02. Procedimentos com finalidade diagnóstica	716323	5677038,30
03. Procedimentos clínicos	868031	8400108,75
04. Procedimentos cirúrgicos	10176	735037,80
05 Transplantes de órgãos, tecidos e células	-	
06. Medicamentos	-	
07. Órteses, próteses e materiais especiais	9201	1221865,38
08. Ações complementares da atenção à saúde	382474	5683.802,70
<b>Total</b>	<b>2665974</b>	<b>21733650,63</b>

Fonte Sistema de Informações Ambulatoriais do SUS (SIA/SUS) e Sistema de Informações Hospitalares do SUS (SIH/SUS)

Data da consulta: 16/01/2023.

# PRODUÇÃO

## DE ATENÇÃO AMBULATORIAL ESPECIALIZADA E HOSPITALAR POR GRUPO DE PROCEDIMENTOS

Grupo de Procedimento	SISTEMA DE INFORMAÇÕES HOSPITALARES	
	Resultado do 1º Quadrimestre	
	AIH Pagas	Valor (R\$)
01. Ações de promoção e prevenção em saúde		
02. Procedimentos com finalidade diagnóstica		
03. Procedimentos clínicos	1588	921494,77
04. Procedimentos cirúrgicos	2597	1463129,59
05 Transplantes de órgãos, tecidos e células		
06. Medicamentos		
07. Órteses, próteses e materiais especiais		
08. Ações complementares da atenção à saúde		
<b>Total</b>	<b>4185</b>	<b>2384624,36</b>

# PRODUÇÃO

REDE HOSPITALAR DA CIDADE DE BARREIRAS - CODIGO IBGE 290320

HOSPITAL DO OESTE - CNES 3972925

HOSPITAL MUNICIPAL EURICO DUTRA - CNES 2659069

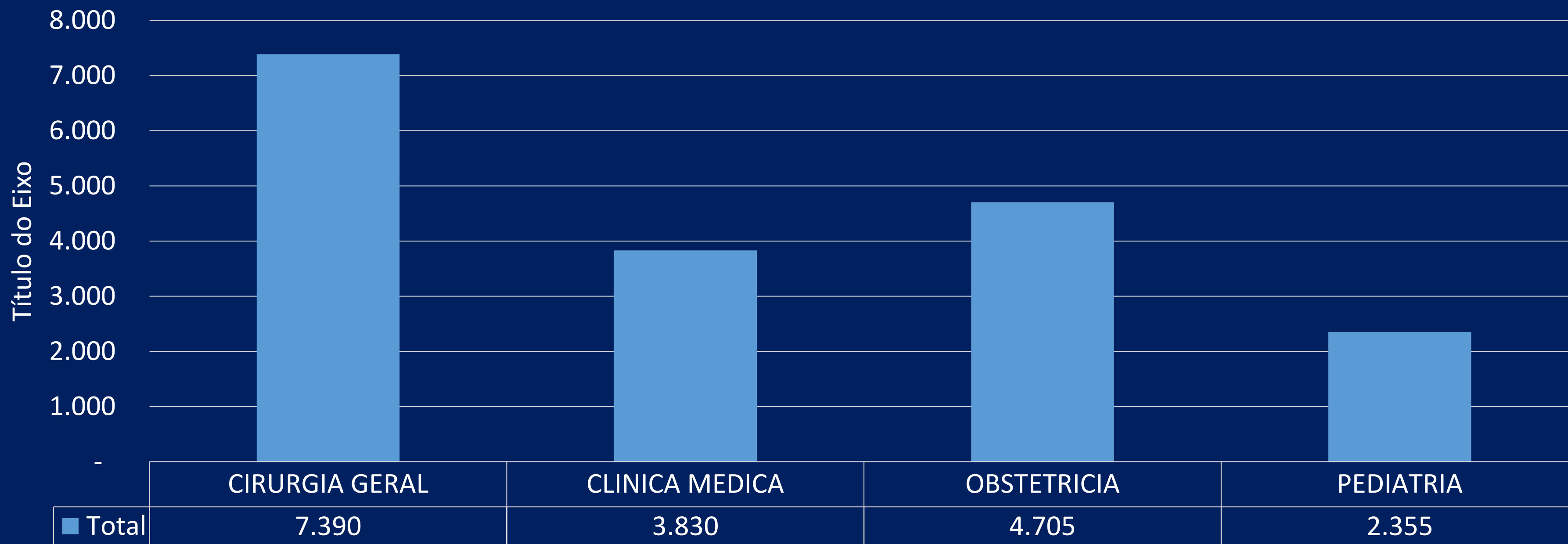
MATERNIDADE MUNICIPAL DE BARREIRAS - CNES 2505231

HOSPITAL CENTRAL DE BARREIRAS - CNES 3563308

AIH - INTERNAÇÕES POR PROCEDIMENTOS

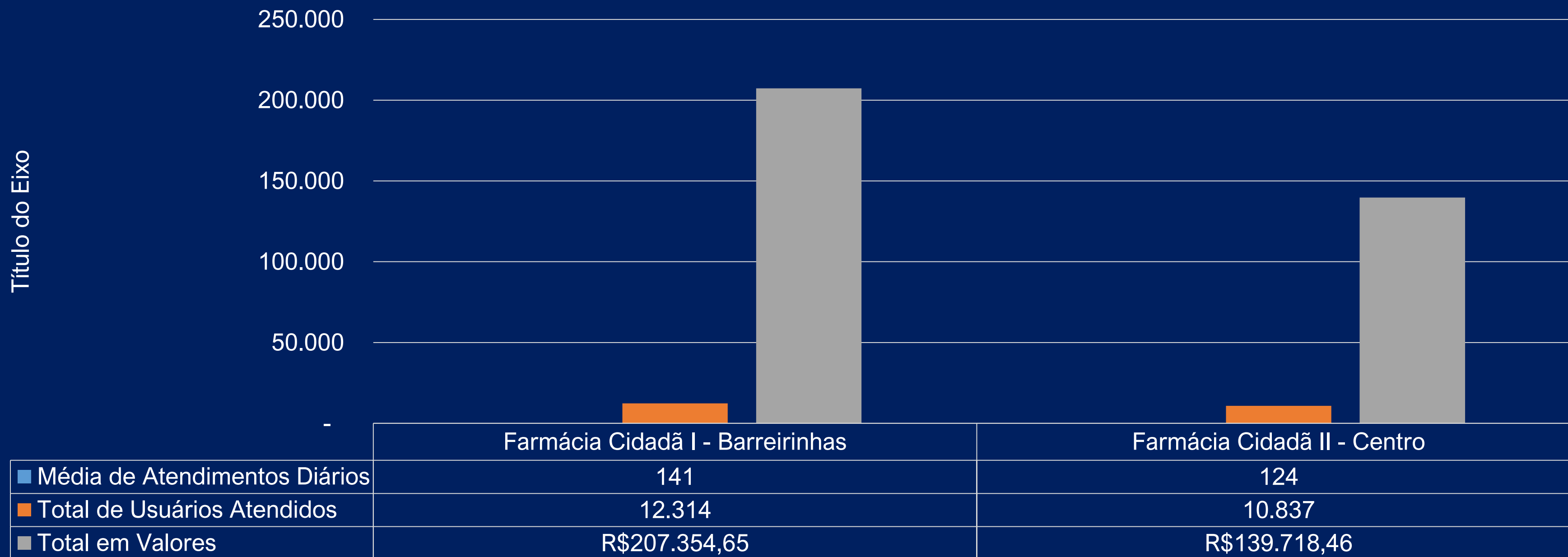
18.280

Total



# PRODUÇÃO

## ASSISTÊNCIA FARMACÊUTICA



# PRODUÇÃO

## VIGILÂNCIA SANITÁRIA

DESCRIÇÃO	ATÉ O 3º QUADRIMESTRE
Análise De Projetos Básicos De Arquitetura	1
Atendimento À Denúncias/Reclamações	238
Atividade Educativa Para A População	1072
Atividades Educativas Para O Setor Regulado	3
Atividades Educativas Sobre A Temática Da Dengue, realizadas Para A População	50
Cadastro De Estabelecimentos Sujeitos À Vigilância Sanitária	639
Cadastro De Serviços De Alimentação	243
Exclusão De Cadastro De Estabelecimentos Sujeitos À Vigilância Sanitária Com Atividades Encerrada	50
Fiscalização Do Uso De Produtos Fumígenos Derivados Do Tabaco Em Ambientes Coletivos Fechados, Pú	2
Inspeção Dos Estabelecimentos Sujeitos À Vigilância Sanitária	2570
Inspeção Sanitária De Serviços De Alimentação	1306
Instauração De Processo Administrativo Sanitário	4
Investigação De Surtos De Infecção Em Serviços De Saúde	807
Licenciamento Dos Estabelecimentos Sujeitos À Vigilância Sanitária	1242
Licenciamento Sanitário De Serviços De Alimentação	984
Recebimento De Denúncias/Reclamações	368
<b>Total Geral</b>	<b>9579</b>

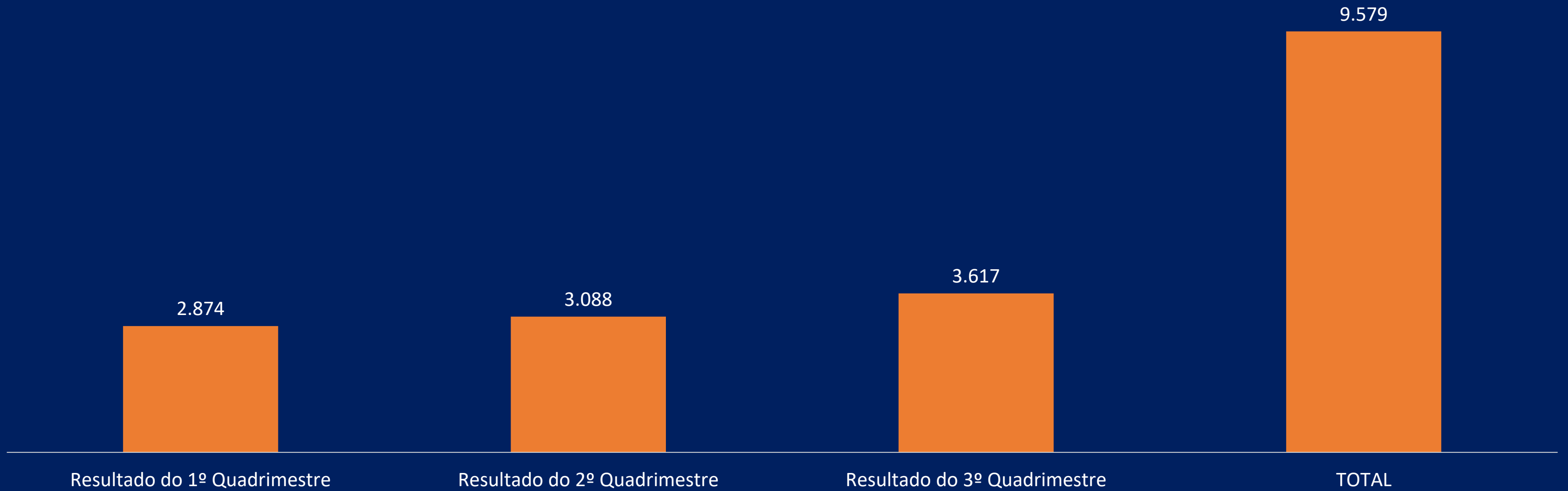


# PRODUÇÃO

## VIGILÂNCIA SANITÁRIA

01 Ações de promoção e prevenção em saúde

■ 01 Ações de promoção e prevenção em saúde

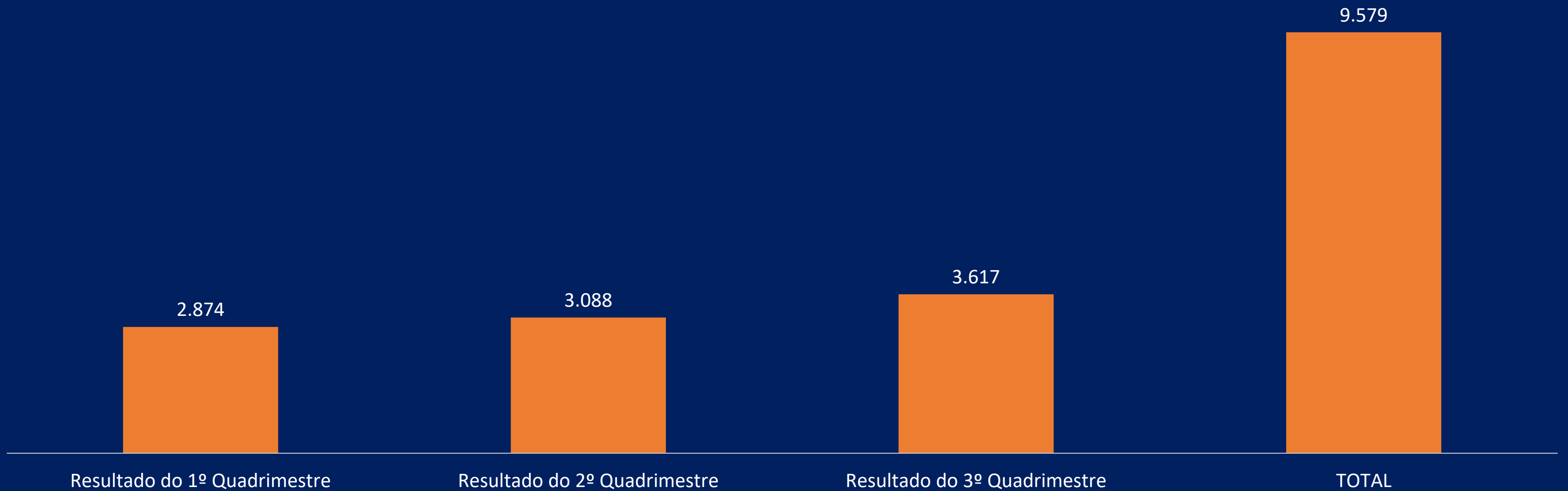


# PRODUÇÃO

## VIGILÂNCIA SANITÁRIA

01 Ações de promoção e prevenção em saúde

■ 01 Ações de promoção e prevenção em saúde

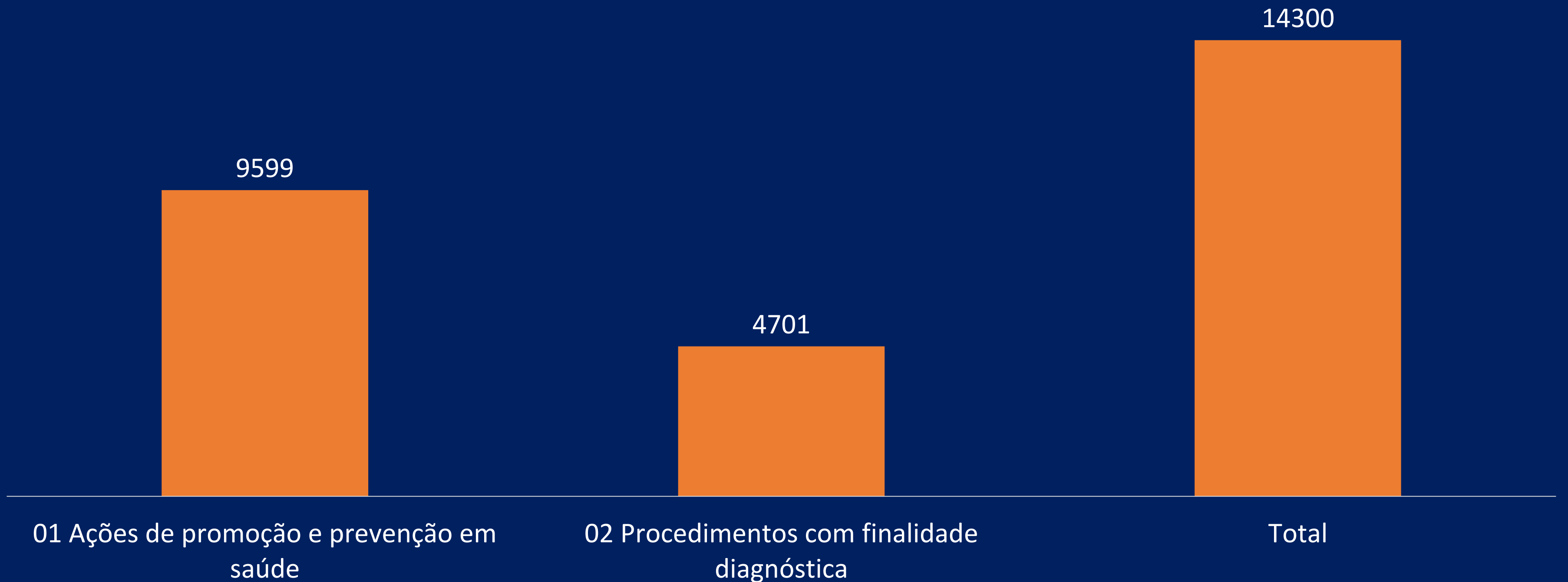


# PRODUÇÃO

## VIGILÂNCIA EM SAÚDE

Sistema de Informações Ambulatoriais Qtd. aprovada

■ Sistema de Informações Ambulatoriais Qtd. aprovada



# PRODUÇÃO

VIGILÂNCIA EM SAÚDE - CONTROLE DE ENDEMIAS

Descrição	1º Quadrimestre	2º Quadrimestre	3º Quadrimestre
Controle de L.V.C/Exames	349	265	218
Denúncias Maus Tratos	17	2	23
Eutanásia	115	132	256
Palestras Educativas	74	75	11
Recolhimento Carcaças/Animais	5	0	3
Vacinação Contra Raiva	43	19832	141
Vitorias	463	60	378
<b>Total</b>	<b>1066</b>	<b>20366</b>	<b>1030</b>


22.462

# PRODUÇÃO

## AGRAVOS NOTIFICADOS

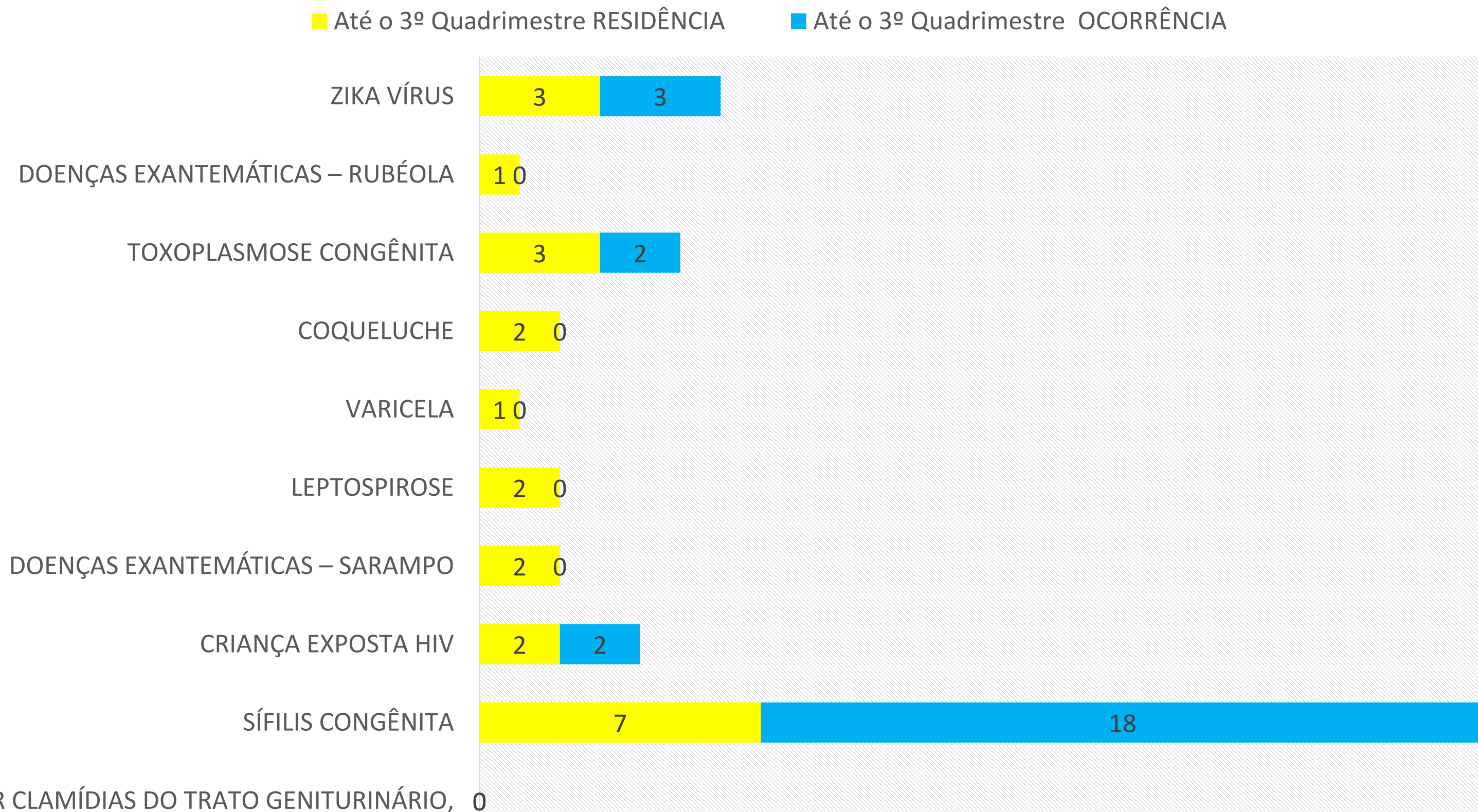
■ Até o 3º Quadrimestre RESIDÊNCIA

■ Até o 3º Quadrimestre OCORRÊNCIA



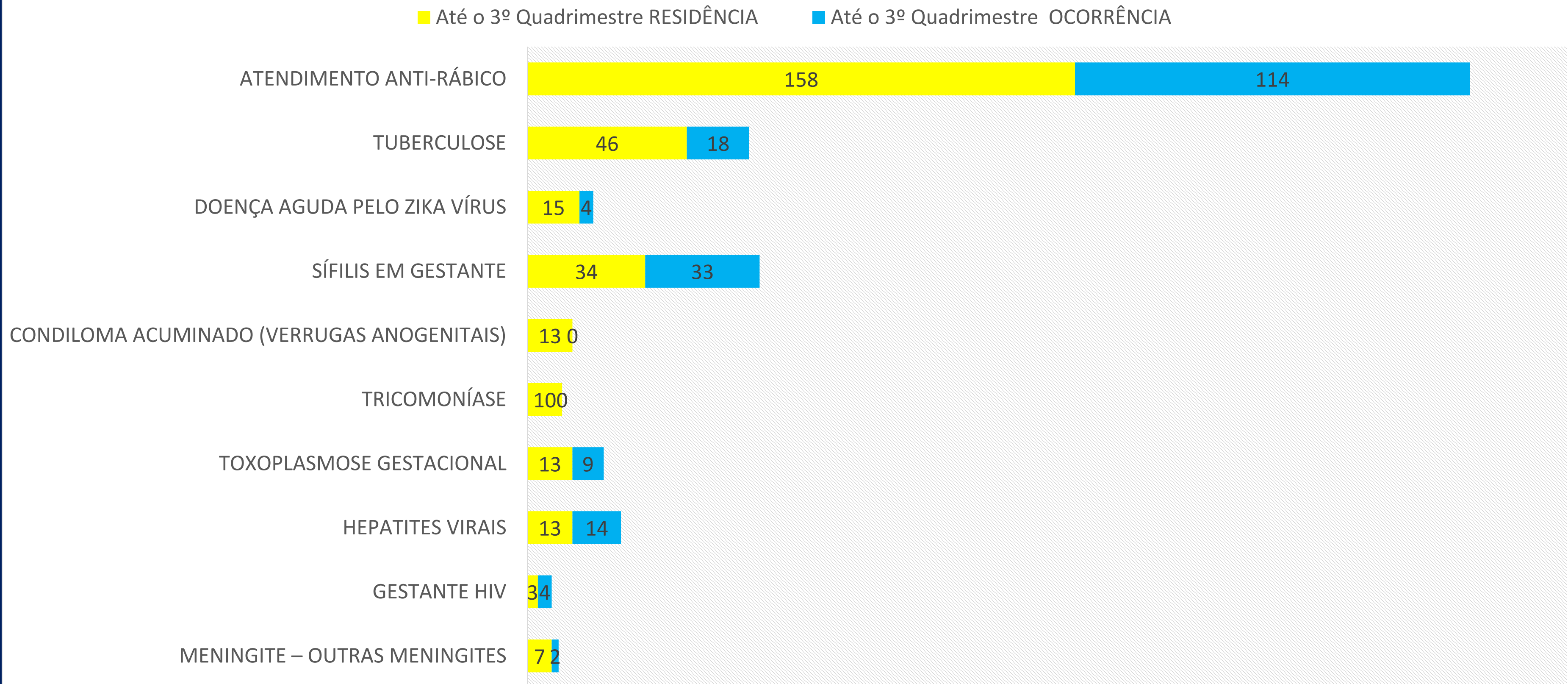
# PRODUÇÃO

## AGRAVOS NOTIFICADOS



# PRODUÇÃO

## AGRAVOS NOTIFICADOS

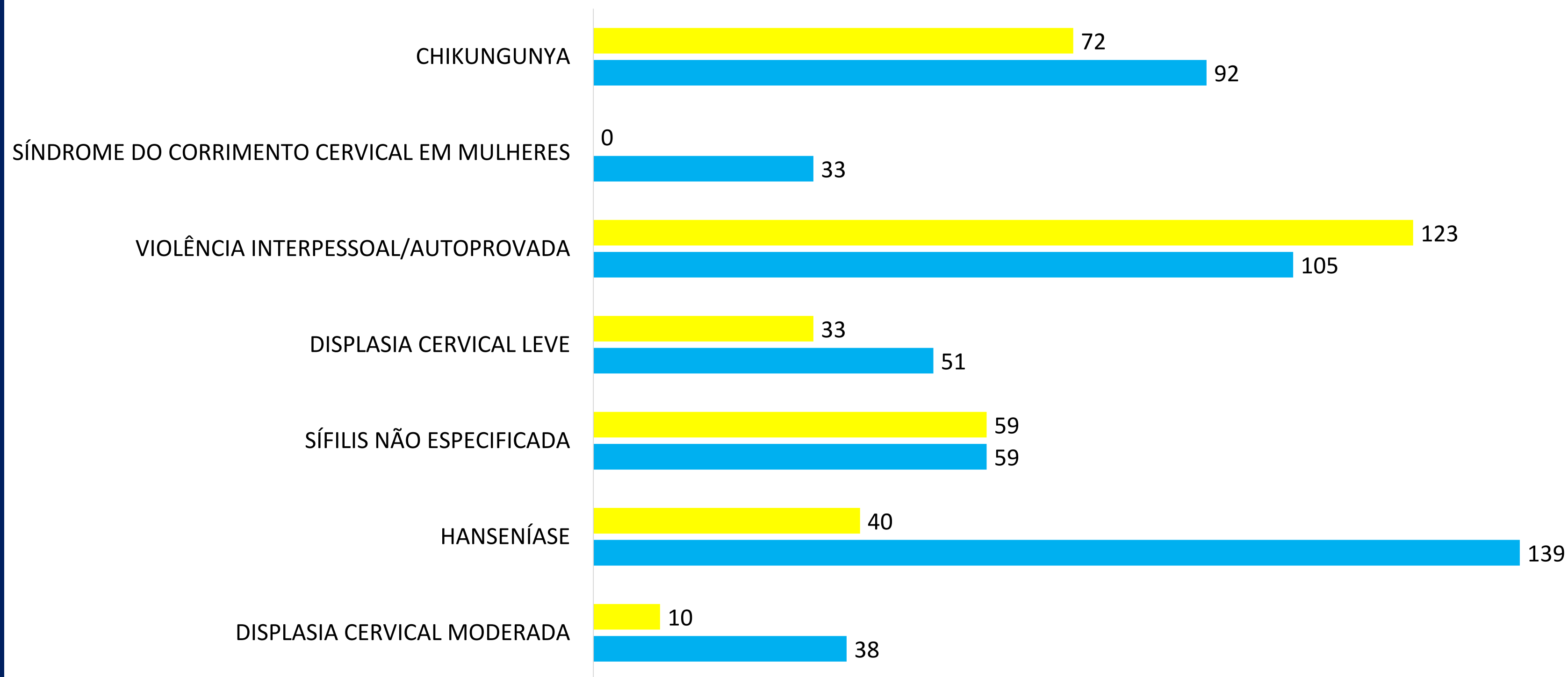


# PRODUÇÃO

## AGRAVOS NOTIFICADOS

■ Até o 3º Quadrimestre OCORRÊNCIA

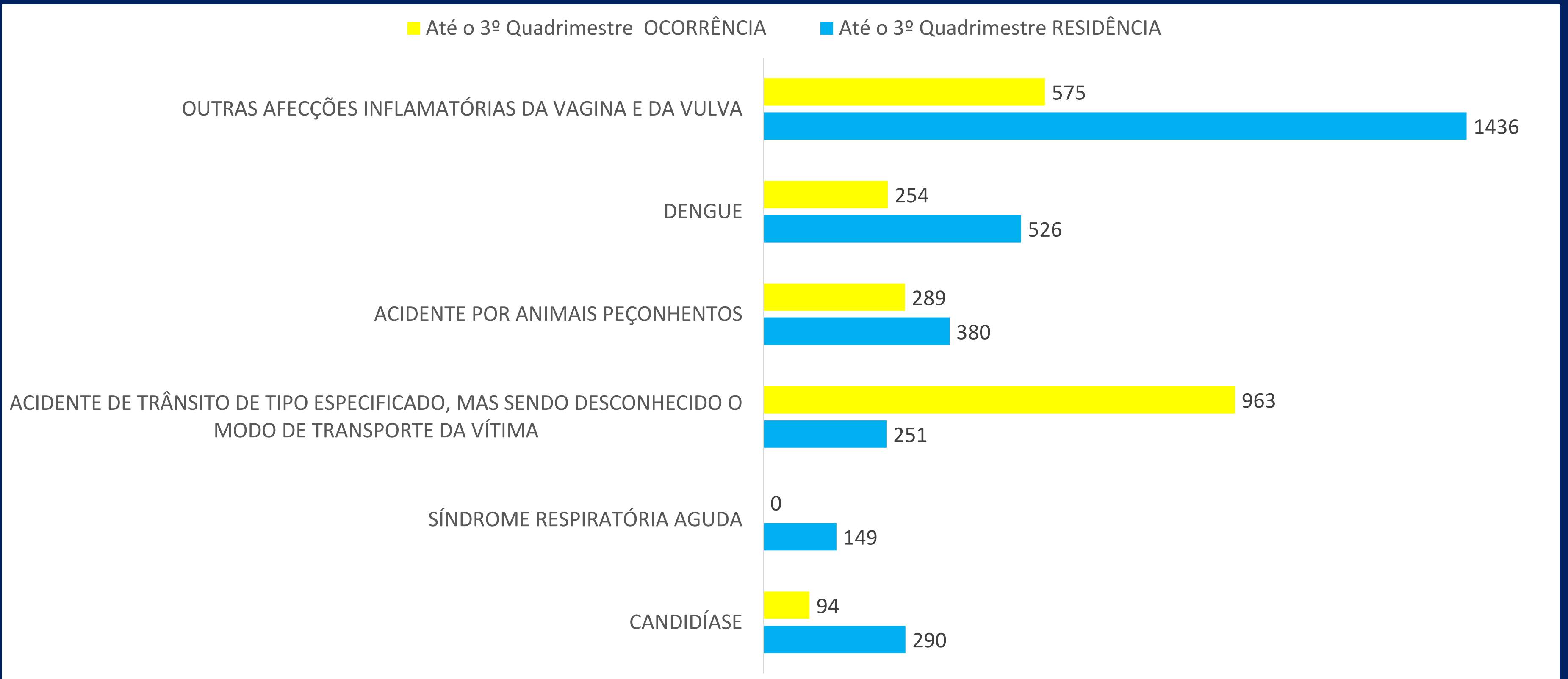
■ Até o 3º Quadrimestre RESIDÊNCIA





# PRODUÇÃO

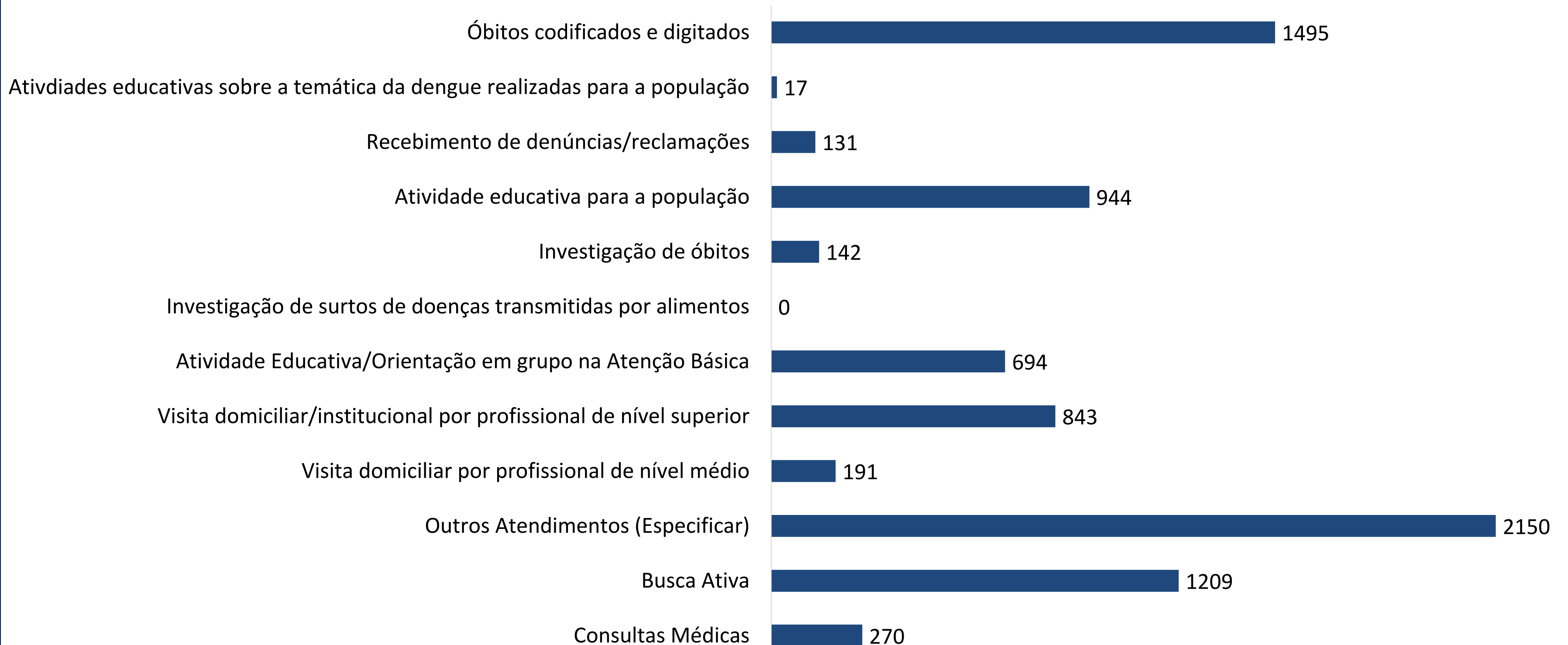
## AGRAVOS NOTIFICADOS



# PRODUÇÃO

## NOTIFICAÇÕES

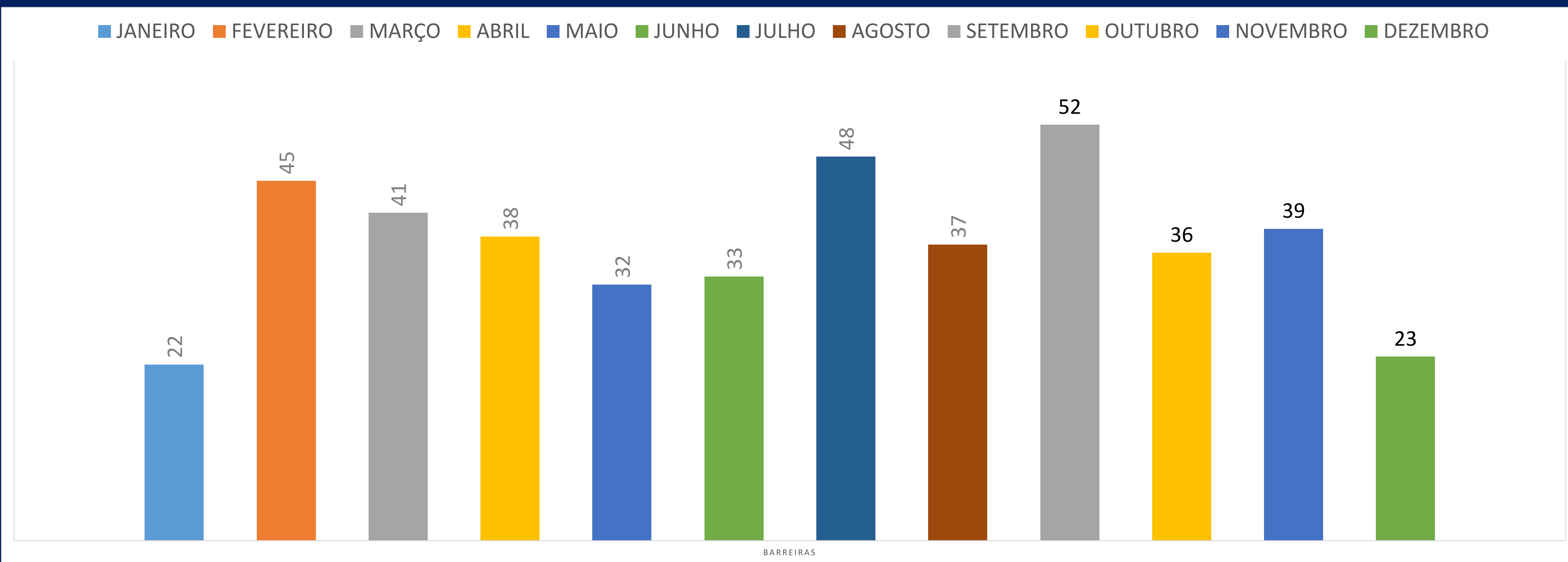
■ Resultado Até o Terceiro Quadrimestre



# PRODUÇÃO

446

Dados das Notificações e Investigações de Agravos Relacionados ao Trabalho




# ANÁLISES E CONSIDERAÇÕES

Analisando os dados de produção do 3º quadrimestre percebemos que tivemos avanços quando comparados ao 1º quadrimestre de 2022 e mantivemos equilíbrio quando comparados ao 2º quadrimestre. Quanto a produção de AIH's constatou-se aumentos significativos quando comparados aos quadrimestres anteriores. Verificou-se maior atenção quanto aos registros de internações e emissão de AIH's, assim como, no faturamento, gerando a redução das glosas.

Quanto a produção da Vigilância em Saúde, constatou-se avanços no terceiro quadrimestre, quando comparado aos anteriores de 2022.



# Rede Física Prestadora de Serviços ao SUS



# REDE FÍSICA

Comparativo da Rede Física Prestadora do Serviço ao SUS

Ano	Dupla	Estadual	Municipal	Total
2017	-	02	76	78
2018	03	02	82	87
2019	02	02	82	86
2020	06	04	122	132
2021	06	04	123	133
2022	06	05	127	138

Observação: Os dados apresentados referem-se ao número de estabelecimentos de saúde públicos ou prestadores de serviços ao SUS

Fonte: Cadastro Nacional de Estabelecimentos de Saúde (CNES)

Data da consulta: 13/02/2023.

# REDE FÍSICA

Comparativo da Rede Física Prestadora do Serviço ao SUS  
Período: 12/2022

Natureza Jurídica	Municipal	Estadual	Dupla	Total
<b>ADMINISTRAÇÃO PÚBLICA</b>				
Fundação Pública de direito publico Estadual ou do Distrito Federal	0	01	0	01
Município	67	0	02	69
Órgão Público Do Poder Executivo Estadual ou do Distrito Federal	0	04	0	04
<b>Total</b>	<b>67</b>	<b>05</b>	<b>02</b>	<b>74</b>

Fonte: Cadastro Nacional de Estabelecimentos de Saúde (CNES)  
Data da consulta: 13/02/2023.

# REDE FÍSICA

## POR NATUREZA JURÍDICA

Período: 12/2022

Natureza Jurídica	Municipal	Estadual	Dupla	Total
<b>ENTIDADES EMPRESARIAIS</b>				
Sociedade Anônima Fechada	01	0	0	01
Empresário Individual	02	0	0	02
Sociedade Simples LTDA	04	0	0	04
Sociedade Empresária LTDA	43	0	04	47
Sociedade Simples Pura	07	0	0	07
<b>Total</b>	<b>57</b>	<b>0</b>	<b>04</b>	<b>61</b>

Observação: Os dados apresentados referem-se ao número de estabelecimentos de saúde públicos ou prestadores de serviços ao SUS

Fonte: Cadastro Nacional de Estabelecimentos de Saúde (CNES)

Data da consulta: 17/11/2022.



# REDE FÍSICA

## POR NATUREZA JURÍDICA

Período: 12/2022

Natureza Jurídica	Municipal	Estadual	Dupla	Total
<b>ENTIDADES SEM FINS LUCRATIVAS</b>				
Associação Privada	03	0	0	03
<b>PESSOAS FÍSICAS</b>				
Pessoas Físicas	0	0	0	0

Observação: Os dados apresentados referem-se ao número de estabelecimentos de saúde públicos ou prestadores de serviços ao SUS

Fonte: Cadastro Nacional de Estabelecimentos de Saúde (CNES)

Data da consulta: 13/02/2023.

# REDE FÍSICA

## POR NATUREZA JURÍDICA

Rede física de estabelecimentos de saúde por natureza jurídica | Período: 12/2022

Natureza Jurídica	Municipal	Estadual	Dupla	Total
Administração Pública	67	5	2	74
Entidades Empresariais	57	0	4	61
Entidades Sem Fins Lucrativos	03	-	-	03
<b>Total Geral</b>	<b>127</b>	<b>5</b>	<b>6</b>	<b>138</b>

Observação: Os dados apresentados referem-se ao número de estabelecimentos de saúde públicos ou prestadores de serviços ao SUS

Fonte: Cadastro Nacional de Estabelecimentos de Saúde (CNES)

Data da consulta: 13/02/2023.

# REDE FÍSICA

## Participação em consórcios

Período: 2022

CNPJ	Natureza	Área de Atuação	Participantes
33.177.475/0001-07	Direito Público	Serviços de apoio ao diagnóstico Consulta médica especializada	BA / BARREIRAS

Fonte: DIGISUS Gestor - Módulo Planejamento (DIGISUSGMP) - Consulta Online

Data da consulta: 13/02/2023.

# ANÁLISES E CONSIDERAÇÕES

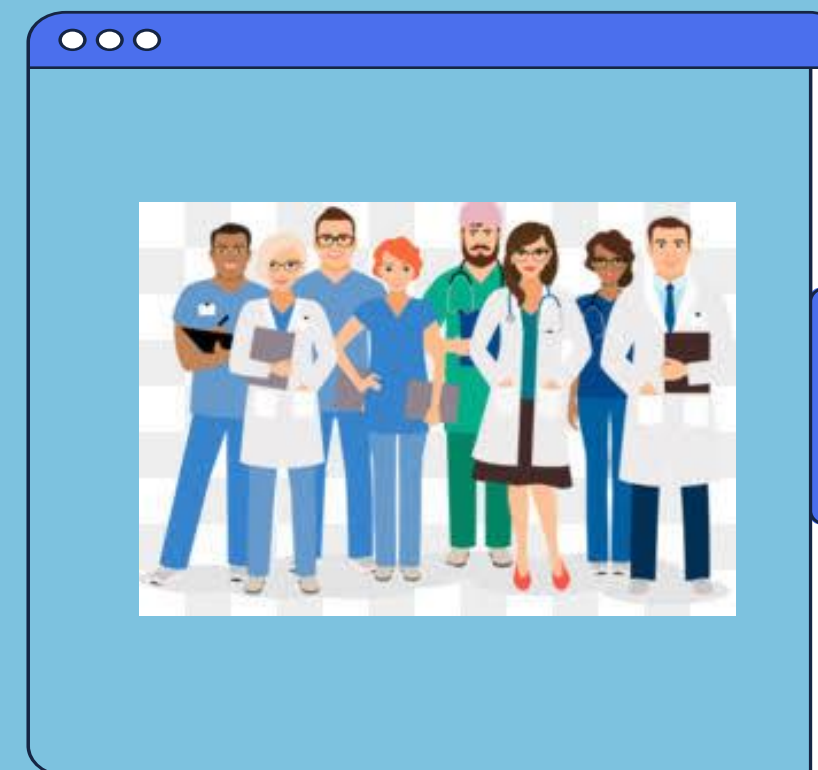
A Rede Prestadora do SUS no município de Barreiras se sobressai como a principal prestadora de serviços aos usuários do Sistema Único de Saúde. Analisando os resultados, sobretudo no período de 2017 a 2022, constatou-se, que os estabelecimentos de saúde público e prestadores de serviços ao SUS, ampliou em 67%. O avanço, reflete o compromisso da gestão, na construção de unidades básicas de saúde e na estruturação de novos serviços vinculados a atenção especializada.

Até o terceiro quadrimestre de 2022, tem registrado no CNES, 127 estabelecimentos de saúde municipal, sendo 67 sob a gestão do município, 57 entidades empresarias que atende ao SUS e 03 entidades sem fins lucrativos (ANAV, APAE e Casa de Recuperação Monte Sião) que atendem ao SUS.



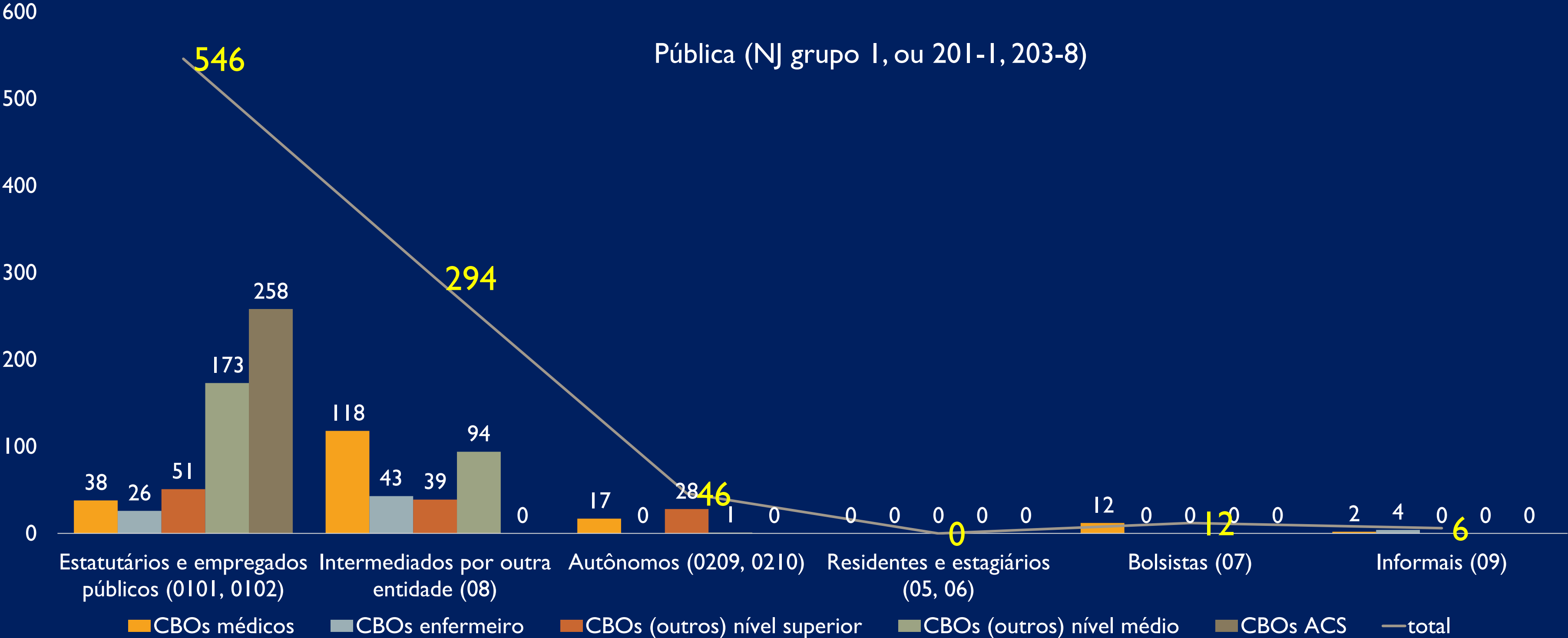


# Profissionais de Saúde Trabalhando no SUS



# Profissionais de Saúde Trabalhando no SUS

Formas de Contratação | Período 12/2022

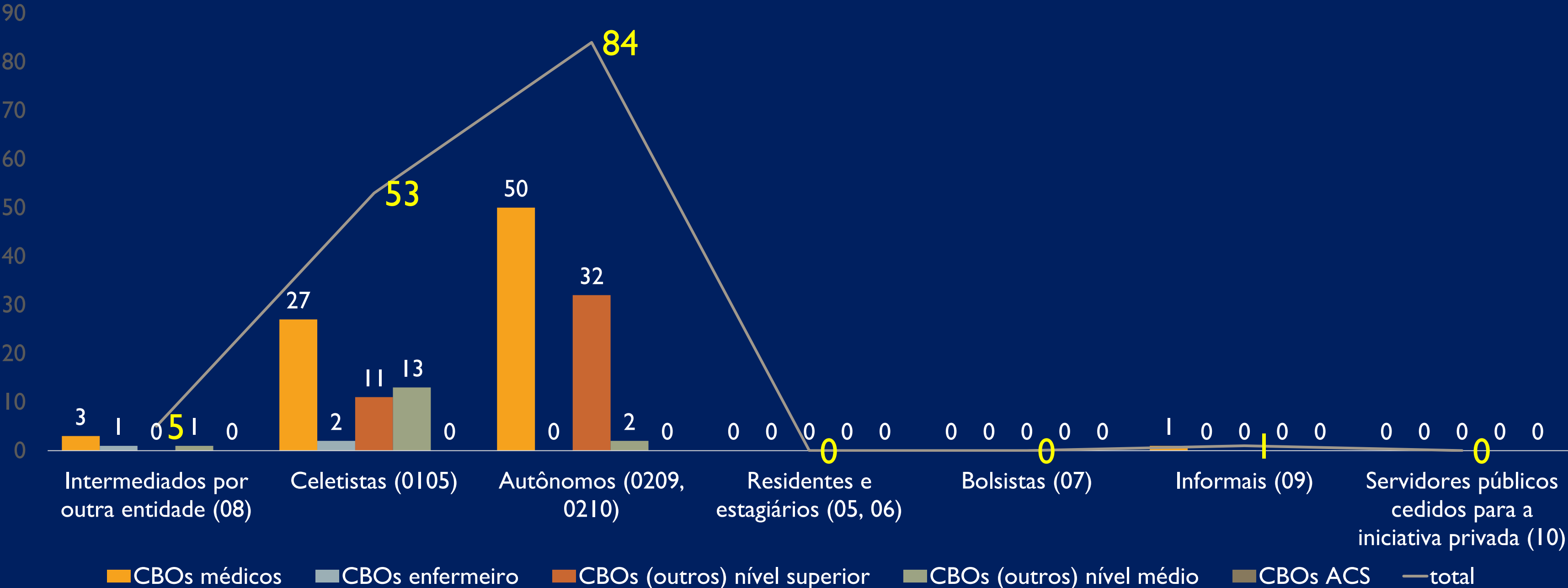


Fonte: Cadastro Nacional de Estabelecimentos de Saúde (CNES)  
 Data da consulta: 13/02/2023.

# Profissionais de Saúde Trabalhando no SUS

Formas de Contratação | Período 12/2022

Privada (N) grupos 2 - exceto 201-1, 203-8 -, 3, 4 e 5)



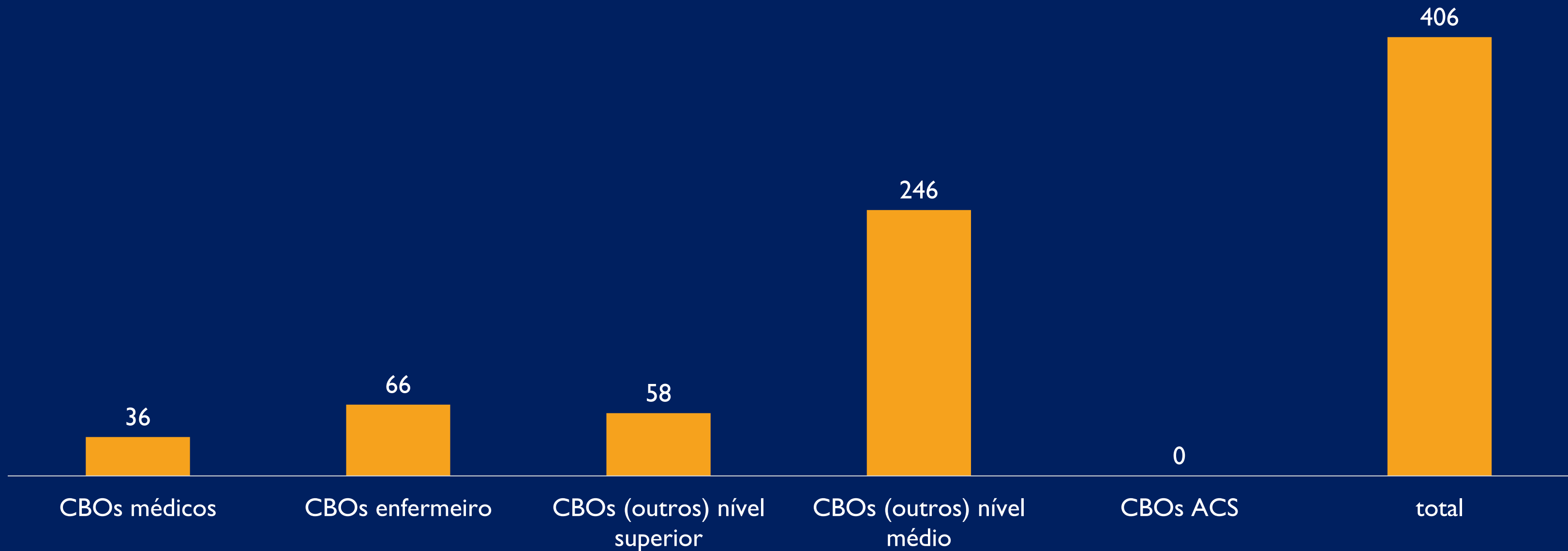
Fonte: Cadastro Nacional de Estabelecimentos de Saúde (CNES)  
 Data da consulta: 13/02/2023.

# Profissionais de Saúde

## Postos de Trabalho Ocupados, por Contrato Temporário e Cargos em Comissão

Período: 12/2022

■ Pública (NJ grupo I, ou 201-1, 203-8) Contratos temporários e cargos em comissão (010301, 0104)



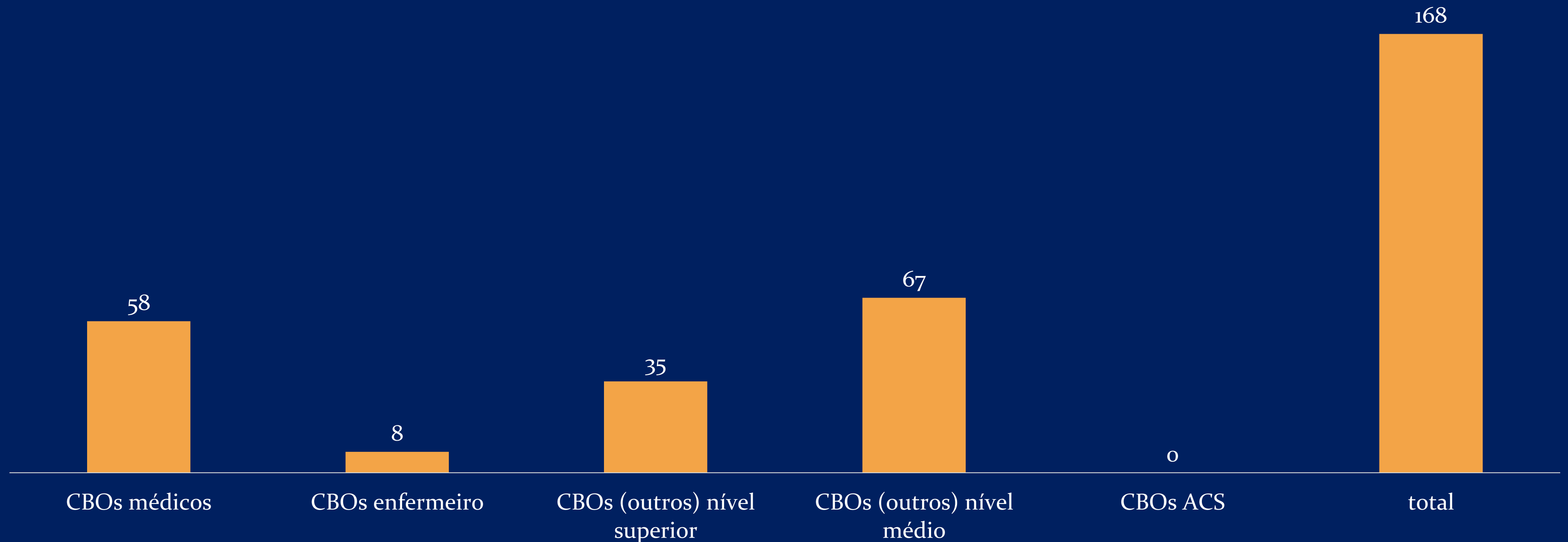


# Profissionais de Saúde

## Postos de Trabalho Ocupados, por Contrato Temporário e Cargos em Comissão

Período: 12/2022

■ Privada (NJ grupos 2 - exceto 201-1, 203-8 -, 3, 4 e 5) Contratos temporários e cargos em comissão (010302, 0104)



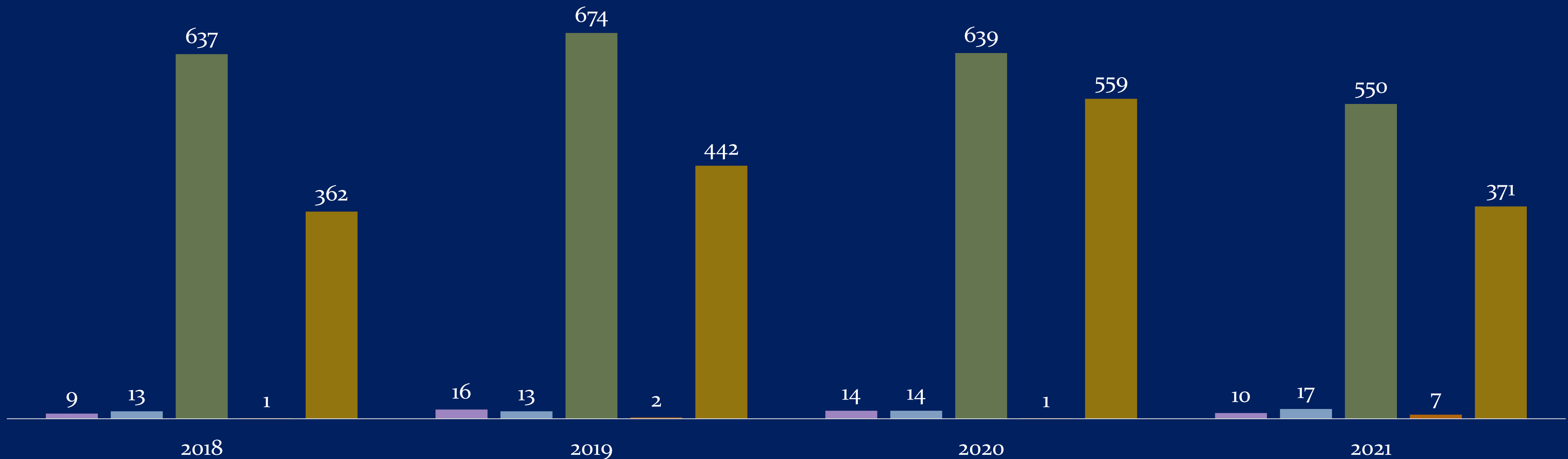
# Profissionais de Saúde

## Postos de trabalho ocupados, por ocupação e forma de contratação

Período: 2018/2019/2020/2021

Pública (NJ grupo 1, ou 201-1, 203-8)

- Autônomos (0209, 0210)
- Estatutários e empregados públicos (0101, 0102)
- Intermediados por outra entidade (08)
- Bolsistas (07)
- Informais (09)

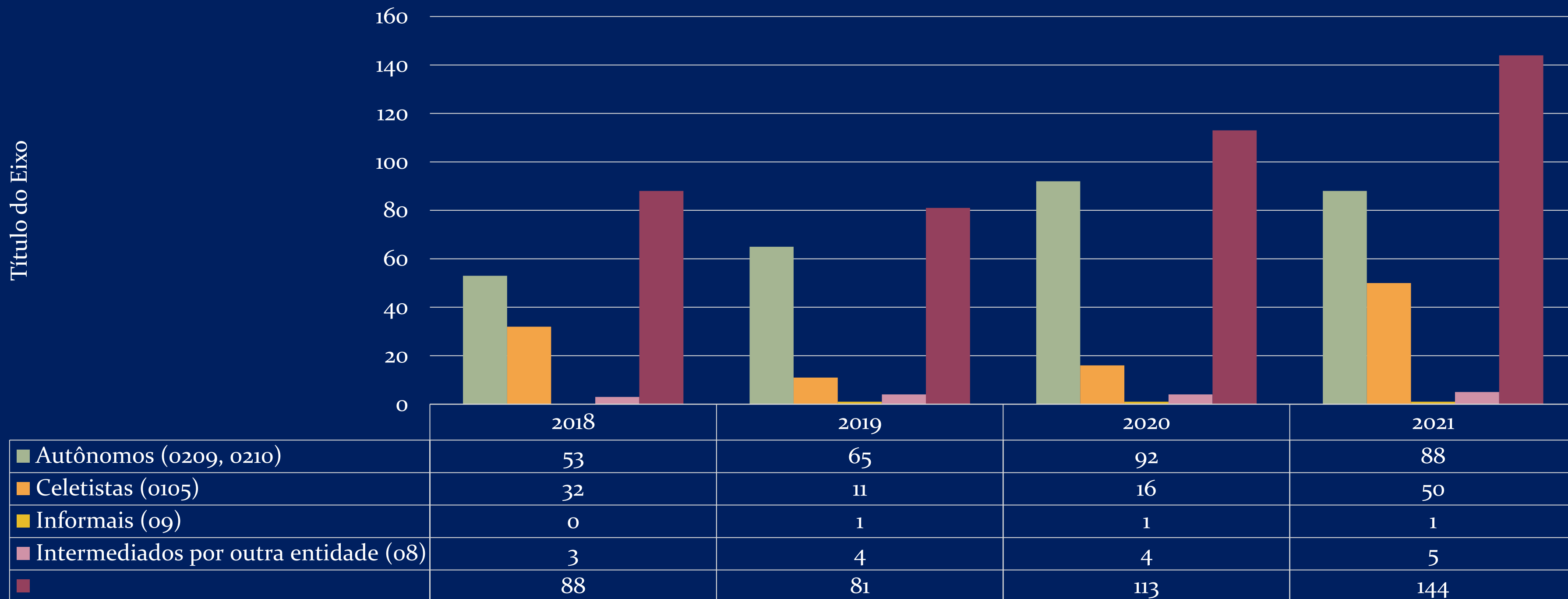


# Profissionais de Saúde

## Postos de trabalho ocupados, por ocupação e forma de contratação

Período: 2018/2019/2020/2021

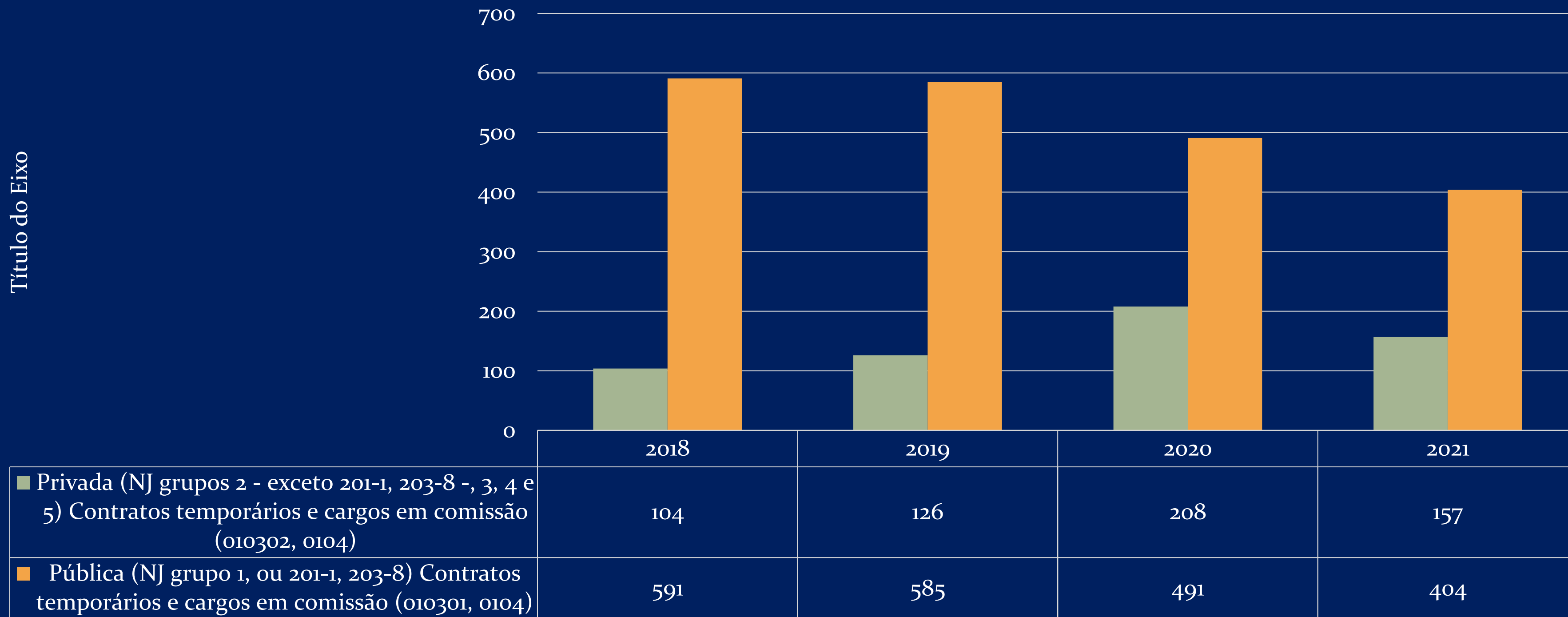
Privada (NJ grupos 2 - exceto 201-1, 203-8 -, 3, 4 e 5)



# Profissionais de Saúde

Postos de trabalho ocupados, por Contrato Temporário e Cargos em Comissão

Período: 2018/2019/2020/2021



# ANÁLISES E CONSIDERAÇÕES

- Analisando o quantitativo de profissionais que trabalham no SUS por natureza do estabelecimento, formas de contratação e função ocupada, conforme o Código Brasileiro de Ocupações (CBO), foi registrado até 12/2022 no CNES, 60% de servidores estatutários e empregados públicos, 33% de intermediados por outra entidade e 7% entre bolsistas, autônomos e informais.
- Quanto a forma de contratação dos informais no CNES, são cadastrados os preceptores de estágio que possuem produção. Consideramos a necessidade de garantir a produção deste serviço, fazendo um cadastro do profissional com carga horária mínima no sistema.



# ANÁLISES E CONSIDERAÇÕES

- Na rede privada que prestam serviço ao SUS até 12/2022, 37% celetistas, 59% autônomos e 4% intermediados por outra entidade e informais.
- Quanto aos postos de trabalho ocupados por contratos temporários e cargos de comissão até 12/2022, foi registrado no CNES no estabelecimento público, 406 profissionais, sendo 9% CBO médico, 16% CBO enfermeiros, 14% CBO de outros nível superior e 61% CBO de outros nível médio.
- No estabelecimento privado 168 profissionais, sendo 35% CBO médico, 5% CBO enfermeiros, 21% CBO de outros nível superior e 39% CBO de outros nível médio.



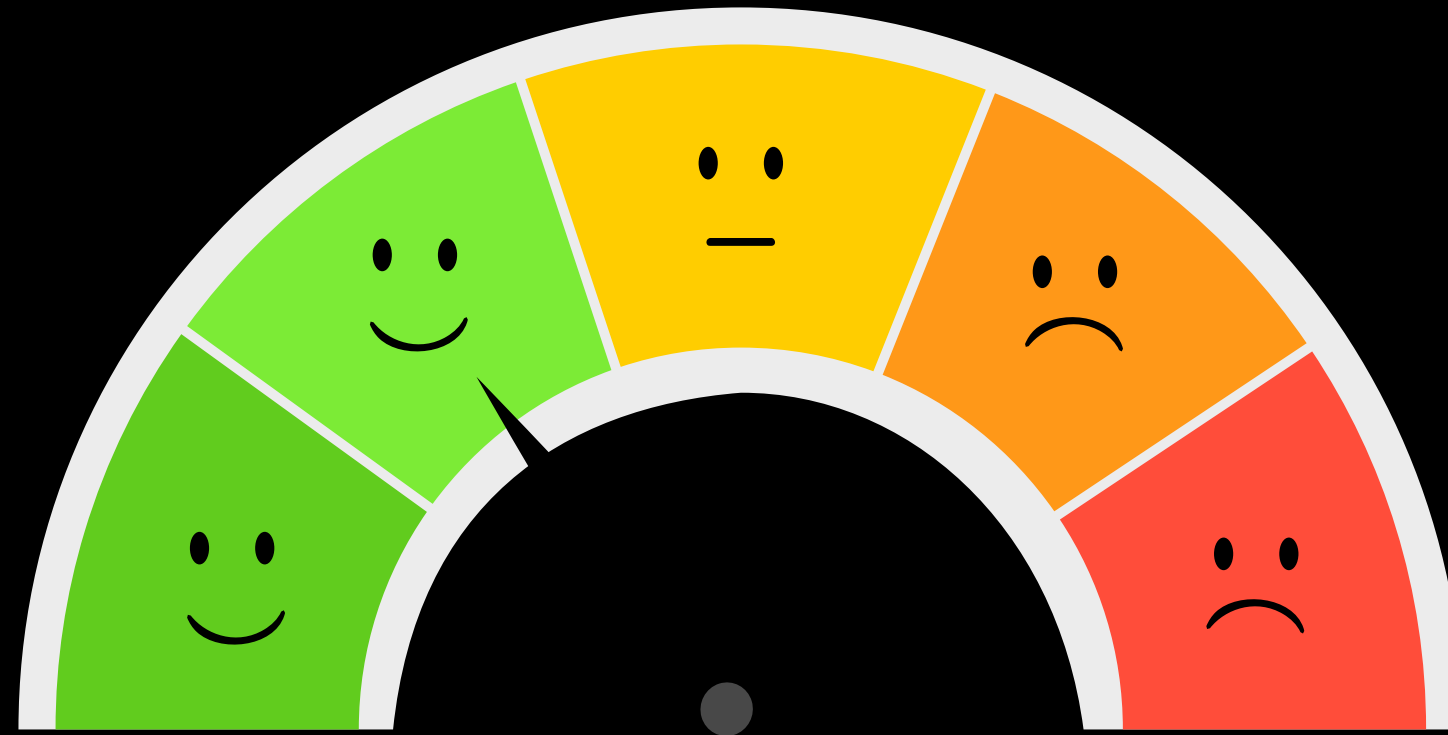
# ANÁLISES E CONSIDERAÇÕES

- No que se refere aos Postos de trabalho ocupados, por Contrato Temporário e Cargos em Comissão no período de 2018 a 2021, constatou-se na Pública (NJ grupo 1, ou 201-1, 203-8), um declive nos períodos informado nesta forma de contratação.
- No que se refere a Administração de Estabelecimento Privada (NJ grupos 2 - exceto 201-1, 203-8 -, 3, 4 e 5), houve uma ascensão em contratos temporários nos períodos de 2018 a 2020 e uma redução no período de 2021.



# PROGRAMAÇÃO ANUAL DE SAÚDE

## AVALIAÇÃO DAS METAS - 3º QUADRIMESTRE





# DIRETRIZ 1



## FORTALECIMENTO DA ATENÇÃO PRIMÁRIA À SAÚDE (APS).



# PROGRAMAÇÃO ANUAL DE SAÚDE - PAS ATENÇÃO BÁSICA



**Diretriz I** - Fortalecimento da Atenção Primária à Saúde (APS).

**Objetivo:** Promover a ampliação e a resolutividade das ações e serviços da Atenção Primária a Saúde de forma integrada, planejada, humanizada e efetiva, afim de garantir o acesso e a qualidade da assistência à saúde para a população.

META PMS (2022-2025)	META PAS (2022)	Quadrimestre	Resultado	% alcançada da meta
I. Ampliar em 23% a cobertura de Atenção Básica, visando alcançar 100%.	85%	1º. Quad.	83,44%	94,96%
		2º. Quad.	81,88%	96,32%
		3º. Quad.	83,44%	98,16

# PROGRAMAÇÃO ANUAL DE SAÚDE - PAS ATENÇÃO BÁSICA



**Diretriz I** - Fortalecimento da Atenção Primária à Saúde (APS).

**Objetivo:** Promover a ampliação e a resolutividade das ações e serviços da Atenção Primária a Saúde de forma integrada, planejada, humanizada e efetiva, afim de garantir o acesso e a qualidade da assistência à saúde para a população.

META PMS (2022-2025)	META PAS (2022)	Quadrimestre	Resultado	% alcançada da meta
2. Alcançar a meta dos 7 Indicadores Sintéticos do Programa Previne Brasil.	7	1° Quad.	6	85,71%
		2° Quad.	6,29	89,86%
		3° Quad.	6	85,71%

# PROGRAMAÇÃO ANUAL DE SAÚDE - PAS ATENÇÃO BÁSICA



**Diretriz I** - Fortalecimento da Atenção Primária à Saúde (APS).

**Objetivo:** Promover a ampliação e a resolutividade das ações e serviços da Atenção Primária a Saúde de forma integrada, planejada, humanizada e efetiva, afim de garantir o acesso e a qualidade da assistência à saúde para a população.

META PMS (2022-2025)	META PAS (2022)	Quadrimestre	Resultado	% alcançada da meta
3. Ampliar o cuidado aos pacientes, buscando a redução de 2% ao ano de internações ocasionados por doenças sensíveis a Atenção Primária, visando alcançar 218,90%	232,33%	1º. Quad.	237,59%	102,26%
		2º. Quad.	233,72%	100,60%
		3º. Quad.	219,99%	94,69%

# PROGRAMAÇÃO ANUAL DE SAÚDE - PAS ATENÇÃO BÁSICA



**Diretriz I** - Fortalecimento da Atenção Primária à Saúde (APS).

**Objetivo:** Promover a ampliação e a resolutividade das ações e serviços da Atenção Primária a Saúde de forma integrada, planejada, humanizada e efetiva, afim de garantir o acesso e a qualidade da assistência à saúde para a população.

META PMS (2022-2025)	META PAS (2022)	Quadrimestre	Resultado	% alcançada da meta
4. Ampliar em 12,67% a cobertura de Saúde Bucal na APS para alcançar 100%.	93,12%	1º. Quad.	95,17%	102,20%
		2º. Quad.	95,17%	102,20%
		3º. Quad.	95,17%	102,20%

# PROGRAMAÇÃO ANUAL DE SAÚDE - PAS ATENÇÃO BÁSICA



**Diretriz I** - Fortalecimento da Atenção Primária à Saúde (APS).

**Objetivo:** Promover a ampliação e a resolutividade das ações e serviços da Atenção Primária a Saúde de forma integrada, planejada, humanizada e efetiva, afim de garantir o acesso e a qualidade da assistência à saúde para a população.

META PMS (2022-2025)	META PAS (2022)	Quadrimestre	Resultado	% alcançada da meta
5. Ampliar no mínimo, em 60% os procedimentos especializados em saúde bucal no CEO tipo III para alcançar 10.294 procedimentos.	7.399	1º. Quad.	5.834	78,84%
		2º. Quad.	9.750	131,77%
		3º. Quad.	9.961	134,63%

# PROGRAMAÇÃO ANUAL DE SAÚDE - PAS ATENÇÃO BÁSICA



**Diretriz I** - Fortalecimento da Atenção Primária à Saúde (APS).

**Objetivo:** Promover a ampliação e a resolutividade das ações e serviços da Atenção Primária a Saúde de forma integrada, planejada, humanizada e efetiva, afim de garantir o acesso e a qualidade da assistência à saúde para a população.

META PMS (2022-2025)	META PAS (2022)	Quadrimestre	Resultado	% alcançada da meta
6. Implantar um Protocolo de Saúde Mental nas equipes de APS	01	1º. Quad.	-	-
		2º. Quad.	-	-
		3º. Quad.	-	-

# PROGRAMAÇÃO ANUAL DE SAÚDE - PAS ATENÇÃO BÁSICA



**Diretriz I** - Fortalecimento da Atenção Primária à Saúde (APS).

**Objetivo:** Promover a ampliação e a resolutividade das ações e serviços da Atenção Primária a Saúde de forma integrada, planejada, humanizada e efetiva, afim de garantir o acesso e a qualidade da assistência à saúde para a população.

META PMS (2022-2025)	META PAS (2022)	Quadrimestre	Resultado	% alcançada da meta
7. Implantar e implementar 2 programas intersetoriais de promoção e prevenção a saúde para melhoria da qualidade de vida da população	I	1º. Quad.	I	100%
		2º. Quad.	0	0%
		3º. Quad.	0	0%



# PROGRAMAÇÃO ANUAL DE SAÚDE - PAS ATENÇÃO BÁSICA



**Objetivo:** Promover a ampliação e a resolutividade das ações e serviços da Atenção Primária a Saúde de forma integrada, planejada, humanizada e efetiva, afim de garantir o acesso e a qualidade da assistência à saúde para a população.

META PMS (2022-2025)	META PAS (2022)	Quadrimestre	Resultado	% alcançada da meta
8. Estruturar e Equipar em 100% as Unidades Básicas de Saúde	75%	1º. Quad.	54,16%	55,50%
		2º. Quad.	37,50%	50%
		3º. Quad.	63,63	84,84%

# PROGRAMAÇÃO ANUAL DE SAÚDE - PAS ATENÇÃO BÁSICA

## Diretriz I - Fortalecimento da Atenção Primária à Saúde (APS).

**Objetivo:** Promover a ampliação e a resolutividade das ações e serviços da Atenção Primária a Saúde de forma integrada, planejada, humanizada e efetiva, afim de garantir o acesso e a qualidade da assistência à saúde para a população.

META PMS (2022-2025)	META PAS (2022)	Quadrimestre	Resultado	% alcançada da meta
9. Ampliar para 100% a cobertura de Agente Comunitário de Saúde	-	1º. Quad.	-	-
		2º. Quad.	-	-
		3º. Quad.	-	-

# PROGRAMAÇÃO ANUAL DE SAÚDE - PAS ATENÇÃO BÁSICA



## Diretriz I - Fortalecimento da Atenção Primária à Saúde (APS).

**Objetivo:** Promover a ampliação e a resolutividade das ações e serviços da Atenção Primária a Saúde de forma integrada, planejada, humanizada e efetiva, afim de garantir o acesso e a qualidade da assistência à saúde para a população.

META PMS (2022-2025)	META PAS (2022)	Quadrimestre	Resultado	% alcançada da meta
10. Implantar 03 linhas de Cuidado (Urgência/Emergência, Doenças Crônicas e Psicossocial)	01	1º. Quad.	-	-
		2º. Quad.	-	-
		3º. Quad.	01	100%

# PROGRAMAÇÃO ANUAL DE SAÚDE - PAS ATENÇÃO BÁSICA

**Objetivo:** Promover a ampliação e a resolutividade das ações e serviços da Atenção Primária a Saúde de forma integrada, planejada, humanizada e efetiva, afim de garantir o acesso e a qualidade da assistência à saúde para a população.

META PMS (2022-2025)	META PAS (2022)	Quadrimestre	Resultado	% alcançada da meta
II. Implantar 06 Núcleos Ampliados de Saúde da Família, na APS.	-	1º. Quad.	-	-
		2º. Quad.	-	-
		3º. Quad.	-	-

# ANÁLISES E CONSIDERAÇÕES

- Das 9 metas estabelecidas para Atenção Primária no exercício de 2022, no terceiro quadrimestre conseguimos alcançar 5 (55,55%), parcialmente atingimos 3, correspondendo a 33,33% e 1 não foi alcançada, o que corresponde a 11,11%. Duas das metas descritas no PMS a 1.1.9 e a 1.1.11 para o quadriênio 2022 – 2025 não foram pactuadas para o ano de 2022.
- Dos sete (07) indicadores do Programa Previne Brasil avaliados, o município conseguiu avançar e aumentar o percentual em seis (06). A meta relacionada às doenças crônicas as equipes da APS estão trabalhando incansavelmente na identificação das fragilidades durante a execução do processo de trabalho, sendo que no terceiro quadrimestre foi implantada a Linha de Cuidado voltada para as Doenças Crônicas Não Transmissíveis.



# ANÁLISES E CONSIDERAÇÕES

- Destacamos o avanço em muitas das metas estabelecidas, mas necessário se faz uma avaliação criteriosa em algumas, principalmente àquelas voltadas para a Rede Materno Infantil, sendo que já está sendo elaborado um Plano de Ação voltado para referida Rede.



## DIRETRIZ 2



**FORTALECIMENTO DA ATENÇÃO ESPECIALIZADA/ AMBULATORIAL E HOSPITALAR TRABALHANDO EM REDE INTEGRADA E TECNOLÓGICA**



# PROGRAMAÇÃO ANUAL DE SAÚDE - PAS

## ATENÇÃO ESPECIALIZADA/AMBULATORIAL E HOSPITALAR



**Diretriz 2** - Fortalecimento da Atenção Especializada/ Ambulatorial e Hospitalar trabalhando em Rede Integrada e Tecnológica

**Objetivo:** Ampliar o acesso ao cuidado Especializado, ordenado pela APS, em Rede Estruturada e Integrada, garantindo a continuidade do cuidado.

META PMS (2022-2025)	META PAS (2022)	Quadrimestre	Resultado	% alcançada da meta
I - Ampliar em 59,54% a oferta de procedimentos, na atenção especializada, visando a redução da demanda reprimida para alcançar 84,52%.	39,88%	1º. Quad.	22,29%	55,89%
		2º. Quad.	24,50%	61,43%
		3º. Quad.	40,36%	101,20%



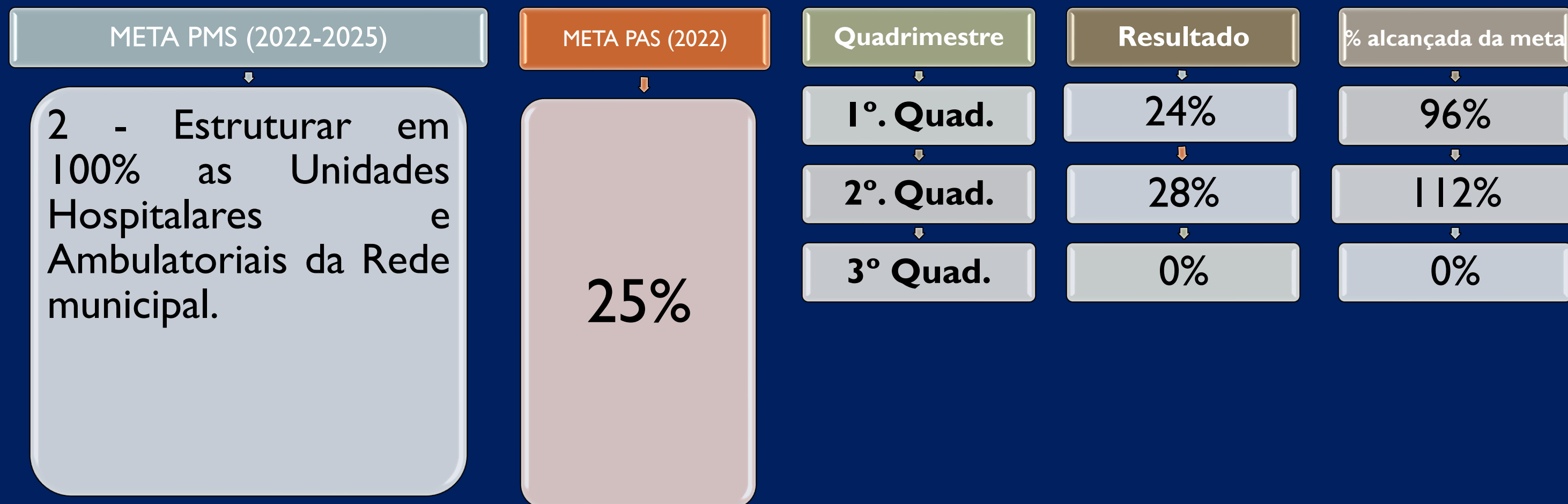
# PROGRAMAÇÃO ANUAL DE SAÚDE - PAS

## ATENÇÃO ESPECIALIZADA/AMBULATORIAL E HOSPITALAR



**Diretriz 2** - Fortalecimento da Atenção Especializada/ Ambulatorial e Hospitalar trabalhando em Rede Integrada e Tecnológica

**Objetivo:** Ampliar o acesso ao cuidado Especializado, ordenado pela APS, em Rede Estruturada e Integrada, garantindo a continuidade do cuidado.



# PROGRAMAÇÃO ANUAL DE SAÚDE - PAS

## ATENÇÃO ESPECIALIZADA/AMBULATORIAL E HOSPITALAR



**Diretriz 2** - Fortalecimento da Atenção Especializada/ Ambulatorial e Hospitalar trabalhando em Rede Integrada e Tecnológica

**Objetivo:** Ampliar o acesso ao cuidado Especializado, ordenado pela APS, em Rede Estruturada e Integrada, garantindo a continuidade do cuidado.

META PMS (2022-2025)	META PAS (2022)	Quadrimestre	Resultado	% alcançada da meta
3 - Ampliar para 100% o número de leitos hospitalares na Rede Municipal de Saúde.	40,64%	1º. Quad.	20,00%	49,26%
		2º. Quad.	38,67%	95,24%
		3º. Quad.	0%	0%

# PROGRAMAÇÃO ANUAL DE SAÚDE - PAS

## ATENÇÃO ESPECIALIZADA/AMBULATORIAL E HOSPITALAR



**Diretriz 2** - Fortalecimento da Atenção Especializada/ Ambulatorial e Hospitalar trabalhando em Rede Integrada e Tecnológica

**Objetivo:** Ampliar o acesso ao cuidado Especializado, ordenado pela APS, em Rede Estruturada e Integrada, garantindo a continuidade do cuidado.

META PMS (2022-2025)	META PAS (2022)	Quadrimestre	Resultado	% alcançada da meta
4 - Ampliar para 80% a Rede de Serviços de Atenção à Saúde Mental	30%	1º. Quad.	10%	33,33%
		2º. Quad.	16,6%	55,33%
		3º. Quad.	30%	100%

# PROGRAMAÇÃO ANUAL DE SAÚDE - PAS

## ATENÇÃO ESPECIALIZADA/AMBULATORIAL E HOSPITALAR



**Diretriz 2** - Fortalecimento da Atenção Especializada/ Ambulatorial e Hospitalar trabalhando em Rede Integrada e Tecnológica

**Objetivo:** Ampliar o acesso ao cuidado Especializado, ordenado pela APS, em Rede Estruturada e Integrada, garantindo a continuidade do cuidado.

META PMS (2022-2025)	META PAS (2022)	Quadrimestre	Resultado	% alcançada da meta
5. Qualificar em 100% os Serviços Móveis de Urgência e Emergência.	100%	1º. Quad.	50%	50%
		2º. Quad.	50%	50%
		3º. Quad.	0%	0%

# PROGRAMAÇÃO ANUAL DE SAÚDE - PAS

## ATENÇÃO ESPECIALIZADA/AMBULATORIAL E HOSPITALAR



**Diretriz 2** - Fortalecimento da Atenção Especializada/ Ambulatorial e Hospitalar trabalhando em Rede Integrada e Tecnológica

**Objetivo:** Ampliar o acesso ao cuidado Especializado, ordenado pela APS, em Rede Estruturada e Integrada, garantindo a continuidade do cuidado.

META PMS (2022-2025)	META PAS (2022)	Quadrimestre	Resultado	% alcançada da meta
6 - Qualificar em 100% o Serviço de Atenção Domiciliar.	25%	1º. Quad.	15%	60%
		2º. Quad.	0	0
		3º. Quad.	15%	60%

# DIRETRIZ Nº 3

## GARANTIA DA ASSISTÊNCIA FARMACÊUTICA BÁSICA NO ÂMBITO DO SUS



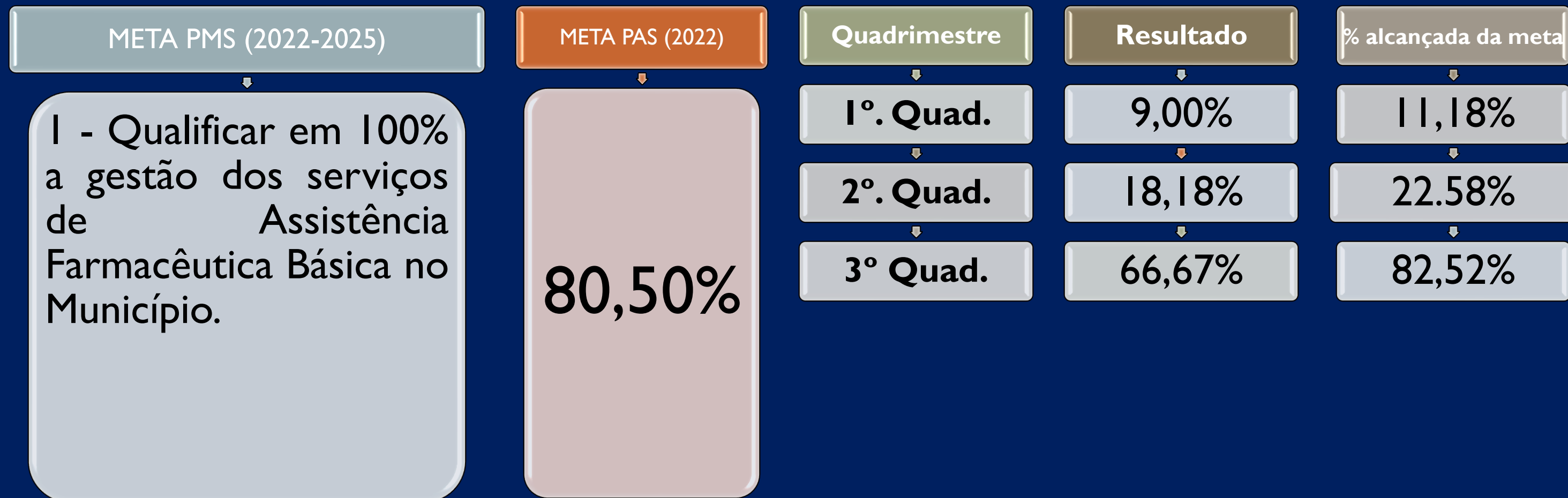
# PROGRAMAÇÃO ANUAL DE SAÚDE - PAS

## ASSISTÊNCIA FARMACÊUTICA BÁSICA



**Diretriz 3** - Garantia da Assistência Farmacêutica Básica no âmbito do SUS

**Objetivo:** Otimizar a Assistência Farmacêutica, com vistas a assegurar a articulação necessária para o acesso aos medicamentos no contexto da garantia da integralidade, no âmbito do SUS.



# PROGRAMAÇÃO ANUAL DE SAÚDE - PAS

## ASSISTÊNCIA FARMACÊUTICA BÁSICA



**Diretriz 3** - Garantia da Assistência Farmacêutica Básica no âmbito do SUS

**Objetivo:** Otimizar a Assistência Farmacêutica, com vistas a assegurar a articulação necessária para o acesso aos medicamentos no contexto da garantia da integralidade, no âmbito do SUS.

META PMS (2022-2025)	META PAS (2022)	Quadrimestre	Resultado	% alcançada da meta
II - Garantir 100% da estruturação do Programa de Assistência Farmacêutica Básica.	57,12%	1º. Quad.	78%	136,55%
		2º. Quad.	-	-
		3º. Quad.	-	-



# DIRETRIZ Nº 4



## AMPLIAÇÃO E QUALIFICAÇÃO DAS AÇÕES DE VIGILÂNCIA EM SAÚDE



# PROGRAMAÇÃO ANUAL DE SAÚDE - PAS

## VIGILÂNCIA EM SAÚDE



### Diretriz 4 - Ampliação e Qualificação das Ações de Vigilância em Saúde

**Objetivo:** Fortalecer e ampliar as ações de prevenção com detecção precoce e tratamento oportuno, implementando estratégias para o alcance das metas propostas.

META PMS (2022-2025)	META PAS (2022)	Quadrimestre	Resultado	% alcançada da meta
I –Alcançar em 100% a proporção de casos de doenças de notificação compulsória imediata (DNCI) encerrados em até 60 dias após notificação, visando alcançar 100%	67,25%	I°. Quad.	72,42%	107,68%
		2°. Quad.	56,98%	84,72%
		3°Quad.	100%	148,70%

# PROGRAMAÇÃO ANUAL DE SAÚDE - PAS

## VIGILÂNCIA EM SAÚDE



### Diretriz 4 - Ampliação e Qualificação das Ações de Vigilância em Saúde

**Objetivo:** Fortalecer e ampliar as ações de prevenção com detecção precoce e tratamento oportuno, implementando estratégias para o alcance das metas propostas.

META PMS (2022-2025)	META PAS (2022)	Quadrimestre	Resultado	% alcançada da meta
2 - Ampliar em 2% a proporção de registros de óbitos com causa básica definida, visando alcançar 100%	95,90%	1º. Quad.	94,98%	99,04%
		2º. Quad.	94,59%	98,63%
		3º. Quad.	96,41%	100,53%

# PROGRAMAÇÃO ANUAL DE SAÚDE - PAS

## VIGILÂNCIA EM SAÚDE



### Diretriz 4 - Ampliação e Qualificação das Ações de Vigilância em Saúde

**Objetivo:** Fortalecer e ampliar as ações de prevenção com detecção precoce e tratamento oportuno, implementando estratégias para o alcance das metas propostas.

META PMS (2022-2025)	META PAS (2022)	Quadrimestre	Resultado	% alcançada da meta
3 - Reduzir em 10% o número de casos de Dengue para alcançar 423.	580	1º. Quad.	159	27,41%
		2º. Quad.	268	46,20%
		3º. Quad.	39	6,72%

# PROGRAMAÇÃO ANUAL DE SAÚDE - PAS

## VIGILÂNCIA EM SAÚDE



### Diretriz 4 - Ampliação e Qualificação das Ações de Vigilância em Saúde

**Objetivo:** Fortalecer e ampliar as ações de prevenção com detecção precoce e tratamento oportuno, implementando estratégias para o alcance das metas propostas.

META PMS (2022-2025)	META PAS (2022)	Quadrimestre	Resultado	% alcançada da meta
4 - Reduzir em 10% o número de casos de COVID-19 para alcançar 5.298.	7.268	1º. Quad.	3.159	43,46%
		2º. Quad.	2.841	43,46%
		3º. Quad.	593	8,16%

# PROGRAMAÇÃO ANUAL DE SAÚDE - PAS

## VIGILÂNCIA EM SAÚDE



### Diretriz 4 - Ampliação e Qualificação das Ações de Vigilância em Saúde

**Objetivo:** Fortalecer e ampliar as ações de prevenção com detecção precoce e tratamento oportuno, implementando estratégias para o alcance das metas propostas.

META PMS (2022-2025)	META PAS (2022)	Quadrimestre	Resultado	% alcançada da meta
5 - Ampliar para 95% no mínimo, 3 dos 4 imunobiológicos preconizados no calendário nacional de vacinação	95%	1º. Quad.	73%	76,84%
		2º. Quad.	74%	77,80%
		3º. Quad.	70%	73,68%

# PROGRAMAÇÃO ANUAL DE SAÚDE - PAS

## VIGILÂNCIA EM SAÚDE



### Diretriz 4 - Ampliação e Qualificação das Ações de Vigilância em Saúde

**Objetivo:** Fortalecer e ampliar as ações de prevenção com detecção precoce e tratamento oportuno, implementando estratégias para o alcance das metas propostas.

META PMS (2022-2025)	META PAS (2022)	Quadrimestre	Resultado	% alcançada da meta
6 - Alcançar em 100% a cobertura vacinal para COVID-19, nos grupos preconizados.	100%	1º. Quad.	31%	31%
		2º. Quad.	43%	74%
		3º. Quad.	70%	70%

# PROGRAMAÇÃO ANUAL DE SAÚDE - PAS

## VIGILÂNCIA EM SAÚDE



### Diretriz 4 - Ampliação e Qualificação das Ações de Vigilância em Saúde

**Objetivo:** Fortalecer e ampliar as ações de prevenção com detecção precoce e tratamento oportuno, implementando estratégias para o alcance das metas propostas.

META PMS (2022-2025)	META PAS (2022)	Quadrimestre	Resultado	% alcançada da meta
7 - Garantir no mínimo 07 grupos de ações de Vigilância Sanitária	7	1º. Quad.	6	85.71%
		2º. Quad.	7	100%
		3º. Quad.	7	100%



# PROGRAMAÇÃO ANUAL DE SAÚDE - PAS

## VIGILÂNCIA EM SAÚDE



### Diretriz 4 - Ampliação e Qualificação das Ações de Vigilância em Saúde

**Objetivo:** Fortalecer e ampliar as ações de prevenção com detecção precoce e tratamento oportuno, implementando estratégias para o alcance das metas propostas.

META PMS (2022-2025)	META PAS (2022)	Quadrimestre	Resultado	% alcançada da meta
8 - Ampliar para 90% as coletas de amostras de água para análise.	70%	1º. Quad.	40,38%	69,11%
		2º. Quad.	63,14%	90,20%
		3º. Quad.	33,70%	48,14%

# PROGRAMAÇÃO ANUAL DE SAÚDE - PAS

## VIGILÂNCIA EM SAÚDE



### Diretriz 4 - Ampliação e Qualificação das Ações de Vigilância em Saúde

**Objetivo:** Fortalecer e ampliar as ações de prevenção com detecção precoce e tratamento oportuno, implementando estratégias para o alcance das metas propostas.

META PMS (2022-2025)	META PAS (2022)	Quadrimestre	Resultado	% alcançada da meta
9. Ampliar em até 82% o controle da qualidade da água para consumo humano, nas comunidades rurais.	47	1º. Quad.	-	-
		2º. Quad.	-	-
		3º. Quad.	-	-

# PROGRAMAÇÃO ANUAL DE SAÚDE - PAS

## VIGILÂNCIA EM SAÚDE



### Diretriz 4 - Ampliação e Qualificação das Ações de Vigilância em Saúde

**Objetivo:** Fortalecer e ampliar as ações de prevenção com detecção precoce e tratamento oportuno, implementando estratégias para o alcance das metas propostas.

META PMS (2022-2025)	META PAS (2022)	Quadrimestre	Resultado	% alcançada da meta
10 - Garantir a cobertura mínima de 80% de imóveis visitados visando o controle vetorial das arboviroses, alcançando 06 ciclos consecutivos.	6	1º. Quad.	2	33,33%
		2º. Quad.	2	33,33%
		3º. Quad.	6	100%

# PROGRAMAÇÃO ANUAL DE SAÚDE - PAS

## VIGILÂNCIA EM SAÚDE



### Diretriz 4 - Ampliação e Qualificação das Ações de Vigilância em Saúde

**Objetivo:** Fortalecer e ampliar as ações de prevenção com detecção precoce e tratamento oportuno, implementando estratégias para o alcance das metas propostas.

META PMS (2022-2025)

II - Intensificar em 100% as ações de promoção e vigilância em saúde, conforme o índice de agravos notificados e o perfil epidemiológico do município.

META PAS (2022)

100%

Quadrimestre

Resultado

% alcançada da meta

1º. Quad.

74,22%

74,22%

2º. Quad.

126,38%

126,38%

3º. Quad.

100%

100%

# PROGRAMAÇÃO ANUAL DE SAÚDE - PAS

## VIGILÂNCIA EM SAÚDE



### Diretriz 4 - Ampliação e Qualificação das Ações de Vigilância em Saúde

**Objetivo:** Fortalecer e ampliar as ações de prevenção com detecção precoce e tratamento oportuno, implementando estratégias para o alcance das metas propostas.

META PMS (2022-2025)	META PAS (2022)	Quadrimestre	Resultado	% alcançada da meta
12 - Alcançar o mínimo 95% de vacinação antirrábica em cães e gatos conforme meta estipulada.	95%	1º. Quad.	0	0
		2º. Quad.	97,80%	102,94%
		3º. Quad.	0	0

# PROGRAMAÇÃO ANUAL DE SAÚDE - PAS

## VIGILÂNCIA EM SAÚDE



### Diretriz 4 - Ampliação e Qualificação das Ações de Vigilância em Saúde

**Objetivo:** Fortalecer e ampliar as ações de prevenção com detecção precoce e tratamento oportuno, implementando estratégias para o alcance das metas propostas.

META PMS (2022-2025)	META PAS (2022)	Quadrimestre	Resultado	% alcançada da meta
13 - Proporcionar a vacinação influenza para os grupos prioritários, visando alcance de meta de no mínimo 95%.	95%	1º. Quad.	122,50%	128,94%
		2º. Quad.	0	0
		3º. Quad.	0	0

# PROGRAMAÇÃO ANUAL DE SAÚDE - PAS

## VIGILÂNCIA EM SAÚDE



### Diretriz 4 - Ampliação e Qualificação das Ações de Vigilância em Saúde

**Objetivo:** Fortalecer e ampliar as ações de prevenção com detecção precoce e tratamento oportuno, implementando estratégias para o alcance das metas propostas.

META PMS (2022-2025)	META PAS (2022)	Quadrimestre	Resultado	% alcançada da meta
14 - Alcançar 95% de cura dos casos notificados de hanseníase	90%	1º. Quad.	93,33%	103,70%
		2º. Quad.	90,47%	100,52%
		3º. Quad.	98,78%	109,76%

# PROGRAMAÇÃO ANUAL DE SAÚDE - PAS

## VIGILÂNCIA EM SAÚDE



### Diretriz 4 - Ampliação e Qualificação das Ações de Vigilância em Saúde

**Objetivo:** Fortalecer e ampliar as ações de prevenção com detecção precoce e tratamento oportuno, implementando estratégias para o alcance das metas propostas.

META PMS (2022-2025)	META PAS (2022)	Quadrimestre	Resultado	% alcançada da meta
15 - Alcançar 95% de cura dos casos notificados de tuberculose pulmonar bacilífera.	90%	1º. Quad.	94%	104,44%
		2º. Quad.	72%	80%
		3º. Quad.	87%	96,67%



# PROGRAMAÇÃO ANUAL DE SAÚDE - PAS

## VIGILÂNCIA EM SAÚDE



### Diretriz 4 - Ampliação e Qualificação das Ações de Vigilância em Saúde

**Objetivo:** Fortalecer e ampliar as ações de prevenção com detecção precoce e tratamento oportuno, implementando estratégias para o alcance das metas propostas.

META PMS (2022-2025)	META PAS (2022)	Quadrimestre	Resultado	% alcançada da meta
16 - Garantir a oferta de exames para diagnóstico de HIV em 100% dos casos novos de tuberculose notificados	90%	1º. Quad.	100%	100%
		2º. Quad.	100%	100%
		3º. Quad.	100%	100%

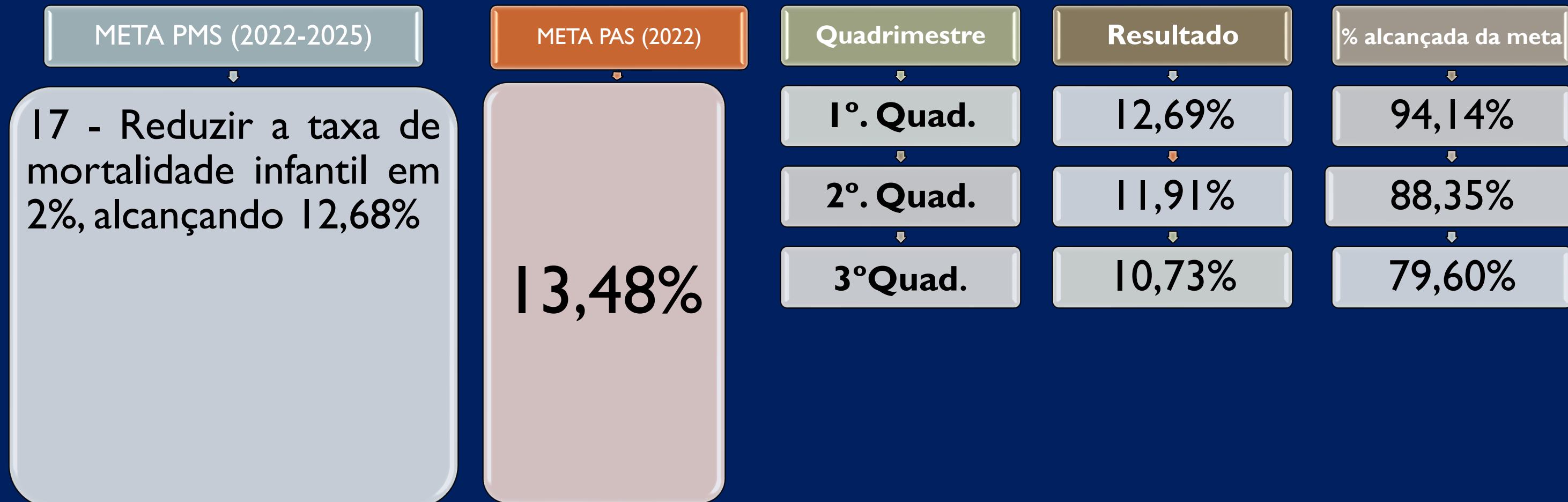
# PROGRAMAÇÃO ANUAL DE SAÚDE - PAS

## VIGILÂNCIA EM SAÚDE



### Diretriz 4 - Ampliação e Qualificação das Ações de Vigilância em Saúde

**Objetivo:** Fortalecer e ampliar as ações de prevenção com detecção precoce e tratamento oportuno, implementando estratégias para o alcance das metas propostas.



# PROGRAMAÇÃO ANUAL DE SAÚDE - PAS

## VIGILÂNCIA EM SAÚDE



### Diretriz 4 - Ampliação e Qualificação das Ações de Vigilância em Saúde

**Objetivo:** Fortalecer e ampliar as ações de prevenção com detecção precoce e tratamento oportuno, implementando estratégias para o alcance das metas propostas.

META PMS (2022-2025)	META PAS (2022)	Quadrimestre	Resultado	% alcançada da meta
18 - Reduzir a taxa de mortalidade materna em 20%, alcançando 80,45%	157,16%	1º. Quad.	126,90%	80,74%
		2º. Quad.	119,18%	75,83%
		3º. Quad.	0%	0%

# PROGRAMAÇÃO ANUAL DE SAÚDE - PAS

## VIGILÂNCIA EM SAÚDE



### Diretriz 4 - Ampliação e Qualificação das Ações de Vigilância em Saúde

**Objetivo:** Fortalecer e ampliar as ações de prevenção com detecção precoce e tratamento oportuno, implementando estratégias para o alcance das metas propostas.

META PMS (2022-2025)	META PAS (2022)	Quadrimestre	Resultado	% alcançada da meta
19 - Reduzir a taxa de mortalidade fetal em 2%, alcançando 9,04%	9,62%	1º. Quad.	16,49%	171,41%
		2º. Quad.	5,95%	61,85%
		3º. Quad.	9,39	97,61%

# PROGRAMAÇÃO ANUAL DE SAÚDE - PAS

## VIGILÂNCIA EM SAÚDE



### Diretriz 4 - Ampliação e Qualificação das Ações de Vigilância em Saúde

**Objetivo:** Fortalecer e ampliar as ações de prevenção com detecção precoce e tratamento oportuno, implementando estratégias para o alcance das metas propostas.

META PMS (2022-2025)	META PAS (2022)	Quadrimestre	Resultado	% alcançada da meta
20 - Garantir em 100% a investigação dos óbitos de mulheres em idade fértil.	100%	1º. Quad.	100%	100%
		2º. Quad.	100%	100%
		3º. Quad.	100%	100%

# PROGRAMAÇÃO ANUAL DE SAÚDE - PAS

## VIGILÂNCIA EM SAÚDE



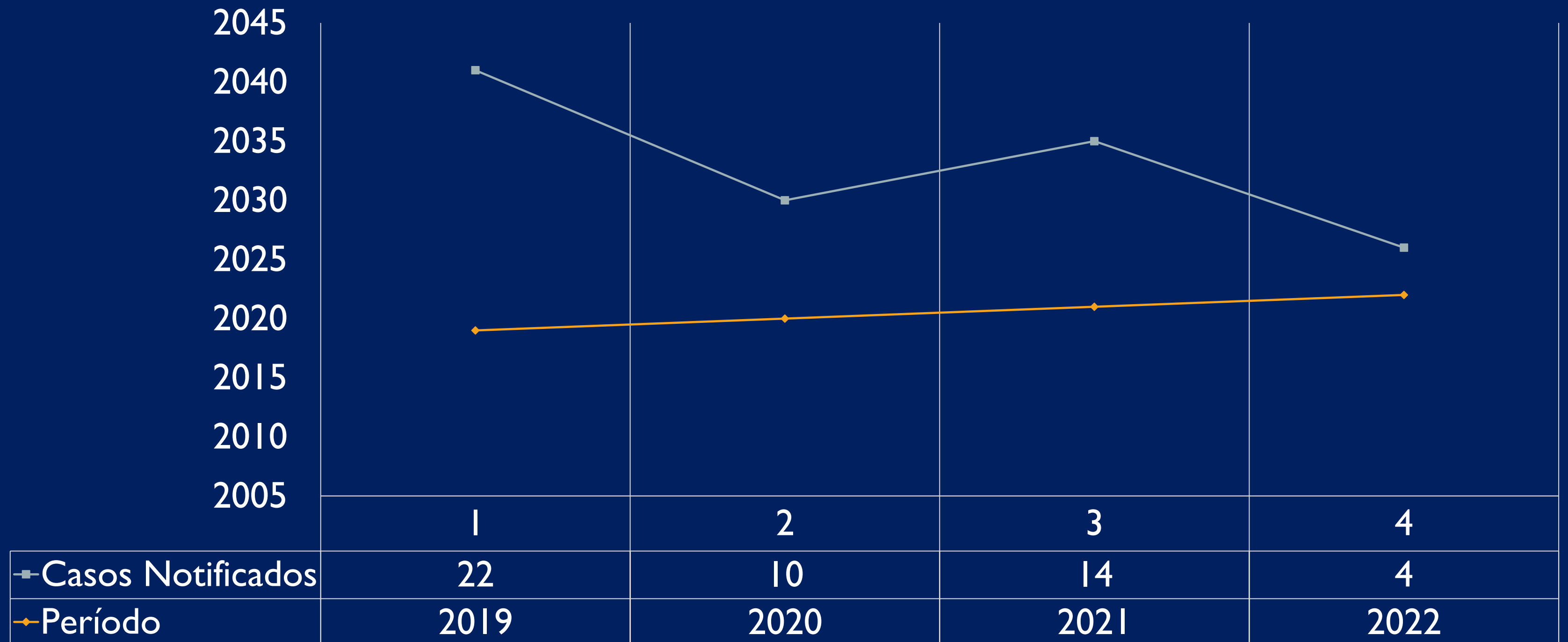
### Diretriz 4 - Ampliação e Qualificação das Ações de Vigilância em Saúde

**Objetivo:** Fortalecer e ampliar as ações de prevenção com detecção precoce e tratamento oportuno, implementando estratégias para o alcance das metas propostas.

META PMS (2022-2025)	META PAS (2022)	Quadrimestre	Resultado	% alcançada da meta
21 - Reduzir em 100% a taxa de incidência de sífilis congênita em menores de 01 ano.	Zero	1º. Quad.	1,26%	Zero
		2º. Quad.	3,57%	Zero
		3º. Quad.	0,40%	Zero

# SÉRIE HISTÓRICA

## CASOS DE SÍFILIS CONGÊNITA NOTIFICADOS NO SINAN



ESTRATÉGIAS A SEREM INTENSIFICADAS  
PARA REDUÇÃO DE CASOS DE SÍFILIS CONGÊNITAS

---

Promover a capacitação dos profissionais de saúde para realização do teste rápido e tratamento da sífilis;

---

Ampliar o número de executores (profissionais de saúde) do Teste Rápido na Atenção Básica;

---

Garantir a testagem para sífilis no pré natal trimestralmente;

---

Fazer a notificação e tratamento adequado nas gestantes com sífilis e parceiros.



# PROGRAMAÇÃO ANUAL DE SAÚDE - PAS

## VIGILÂNCIA EM SAÚDE



### Diretriz 4 - Ampliação e Qualificação das Ações de Vigilância em Saúde

**Objetivo:** Fortalecer e ampliar as ações de prevenção com detecção precoce e tratamento oportuno, implementando estratégias para o alcance das metas propostas.

META PMS (2022-2025)	META PAS (2022)	Quadrimestre	Resultado	% alcançada da meta
22 - Implantar protocolo de toxoplasmose gestacional e congênita	1	1º. Quad.	1	100%
		2º. Quad.	0	0
		3º. Quad.	0	0

# PROGRAMAÇÃO ANUAL DE SAÚDE - PAS

## VIGILÂNCIA EM SAÚDE

### Diretriz 4 - Ampliação e Qualificação das Ações de Vigilância em Saúde

**Objetivo:** Fortalecer e ampliar as ações de prevenção com detecção precoce e tratamento oportuno, implementando estratégias para o alcance das metas propostas.

META PMS (2022-2025)	META PAS (2022)	Quadrimestre	Resultado	% alcançada da meta
23 - Desenvolver 01 projeto de intervenção para integração de práticas de saúde do trabalhador na RAS	-	1º. Quad.	-	-
		2º. Quad.	-	-
		3º. Quad.	-	-

# PROGRAMAÇÃO ANUAL DE SAÚDE - PAS

## VIGILÂNCIA EM SAÚDE



### Diretriz 4 - Ampliação e Qualificação das Ações de Vigilância em Saúde

**Objetivo:** Fortalecer e ampliar as ações de prevenção com detecção precoce e tratamento oportuno, implementando estratégias para o alcance das metas propostas.

META PMS (2022-2025)	META PAS (2022)	Quadrimestre	Resultado	% alcançada da meta
24 - Garantir 16 atividades educativas em suporte técnico pedagógico para referências técnicas em saúde do trabalhador na RAS do município sede e na área de abrangência.	4	1º. Quad.	4	100%
		2º. Quad.	4	100%
		3º. Quad.	9	225%

# PROGRAMAÇÃO ANUAL DE SAÚDE - PAS

## VIGILÂNCIA EM SAÚDE



### Diretriz 4 - Ampliação e Qualificação das Ações de Vigilância em Saúde

**Objetivo:** Fortalecer e ampliar as ações de prevenção com detecção precoce e tratamento oportuno, implementando estratégias para o alcance das metas propostas.

META PMS (2022-2025)

25 - Ampliar para 60 o número de ações de vigilância em ambientes e processos de trabalho no mercado formal e informal para prevenção de ADRT, visando alcançar 240.

META PAS (2022)

60

Quadrimestre

Resultado

% alcançada da meta

1º. Quad.

19

31,60%

2º. Quad.

11

18,33%

3º Quad.

65

108,33%

# PROGRAMAÇÃO ANUAL DE SAÚDE - PAS

## VIGILÂNCIA EM SAÚDE



### Diretriz 4 - Ampliação e Qualificação das Ações de Vigilância em Saúde


**Objetivo:** Fortalecer e ampliar as ações de prevenção com detecção precoce e tratamento oportuno, implementando estratégias para o alcance das metas propostas.

META PMS (2022-2025)	META PAS (2022)	Quadrimestre	Resultado	% alcançada da meta
26 - Garantir o matriciamento em 100% da Rede de Atenção Primária, em saúde do trabalhador.	100%	1º. Quad.	100%	100%
		2º. Quad.	100%	100%
		3º. Quad.	100%	100%

# DIRETRIZ Nº 5



**FORTALECIMENTO DA POLÍTICA NACIONAL DE ALIMENTAÇÃO E NUTRIÇÃO (PNAN) COM ÊNFASE NA VIGILÂNCIA ALIMENTAR E NUTRICIONAL (VAN) E PROMOÇÃO DA ALIMENTAÇÃO ADEQUADA E SAUDÁVEL (PAAS).**



# PROGRAMAÇÃO ANUAL DE SAÚDE - PAS

## ALIMENTAÇÃO E NUTRIÇÃO



**Diretriz:** Fortalecimento da Política Nacional de Alimentação e Nutrição (PNAN) com ênfase na Vigilância Alimentar e Nutricional (VAN) e Promoção da Alimentação Adequada e Saudável (PAAS).

**Objetivo:** Aprimorar as condições de alimentação e nutrição, mediante a promoção de práticas alimentares e saudáveis, a vigilância alimentar e nutricional, a prevenção e o cuidado integral dos agravos relacionados à má alimentação..

META PMS (2022-2025)	META PAS (2022)	Quadrimestre	Resultado	% alcançada da meta
I - Estruturar e Intensificar em 100% a gestão de Vigilância Alimentar e Nutricional	70%	1º. Quad.	63,05	90,71%
		2º. Quad.	66,67	95,24%
		3º. Quad.	71,07%	101,53%

# PROGRAMAÇÃO ANUAL DE SAÚDE - PAS

## ALIMENTAÇÃO E NUTRIÇÃO



**Diretriz:** Fortalecimento da Política Nacional de Alimentação e Nutrição (PNAN) com ênfase na Vigilância Alimentar e Nutricional (VAN) e Promoção da Alimentação Adequada e Saudável (PAAS).

**Objetivo:** Aprimorar as condições de alimentação e nutrição, mediante a promoção de práticas alimentares e saudáveis, a vigilância alimentar e nutricional, a prevenção e o cuidado integral dos agravos relacionados à má alimentação..

META PMS (2022-2025)	META PAS (2022)	Quadrimestre	Resultado	% alcançada da meta
2 - Qualificar em 60% a atenção nutricional	30%	1º. Quad.	21,75%	72,5%
		2º. Quad.	37,50%	125%
		3º. Quad.	37,50%	125%



# PROGRAMAÇÃO ANUAL DE SAÚDE - PAS

## ALIMENTAÇÃO E NUTRIÇÃO



**Diretriz:** Fortalecimento da Política Nacional de Alimentação e Nutrição (PNAN) com ênfase na Vigilância Alimentar e Nutricional (VAN) e Promoção da Alimentação Adequada e Saudável (PAAS).

**Objetivo:** Aprimorar as condições de alimentação e nutrição, mediante a promoção de práticas alimentares e saudáveis, a vigilância alimentar e nutricional, a prevenção e o cuidado integral dos agravos relacionados à má alimentação..

META PMS (2022-2025)	META PAS (2022)	Quadrimestre	Resultado	% alcançada da meta
3 - Ampliar em 80% a gestão dos programas de alimentação e nutrição.	60%	1º. Quad.	15,82%	26,37%
		2º. Quad.	59,8%	99,67%
		3º. Quad.	75,07%	125,12%

# PROGRAMAÇÃO ANUAL DE SAÚDE - PAS

## ALIMENTAÇÃO E NUTRIÇÃO



**Diretriz:** Fortalecimento da Política Nacional de Alimentação e Nutrição (PNAN) com ênfase na Vigilância Alimentar e Nutricional (VAN) e Promoção da Alimentação Adequada e Saudável (PAAS).

**Objetivo:** Aprimorar as condições de alimentação e nutrição, mediante a promoção de práticas alimentares e saudáveis, a vigilância alimentar e nutricional, a prevenção e o cuidado integral dos agravos relacionados à má alimentação...

META PMS (2022-2025)	META PAS (2022)	Quadrimestre	Resultado	% alcançada da meta
4 - Implementar em 60% as ações intersectoriais para Promoção da Alimentação Adequada e Saudável.	10%	1º. Quad.	0%	0%
		2º. Quad.	11,10%	111%
		3º. Quad.	11,10%	111%

# PROGRAMAÇÃO ANUAL DE SAÚDE - PAS

## ALIMENTAÇÃO E NUTRIÇÃO



**Diretriz:** Fortalecimento da Política Nacional de Alimentação e Nutrição (PNAN) com ênfase na Vigilância Alimentar e Nutricional (VAN) e Promoção da Alimentação Adequada e Saudável (PAAS).

**Objetivo:** Aprimorar as condições de alimentação e nutrição, mediante a promoção de práticas alimentares e saudáveis, a vigilância alimentar e nutricional, a prevenção e o cuidado integral dos agravos relacionados à má alimentação...

META PMS (2022-2025)	META PAS (2022)	Quadrimestre	Resultado	% alcançada da meta
5 - Implementar em 60% das Unidades de Saúde a Estratégia Amamenta Brasil(EAAB)	10%	1º. Quad.	0%	0%
		2º. Quad.	2,77%	27,7%
		3º. Quad.	2,77%	27,7%

## DIRETRIZ Nº 6

**FORTALECIMENTO DA GESTÃO MUNICIPAL DE SAÚDE, COM ÊNFASE NA HUMANIZAÇÃO, INTEGRAÇÃO E INOVAÇÃO.**



# PROGRAMAÇÃO ANUAL DE SAÚDE - PAS

## GESTÃO DO SUS



**Diretriz:** Fortalecimento da Gestão Municipal de Saúde, com ênfase na Humanização, Integração e Inovação.

**Objetivo:** Garantir e aperfeiçoar a gestão dos serviços de saúde com integralidade do cuidado e o fortalecimento do controle social.

META PMS (2022-2025)	META PAS (2022)	Quadrimestre	Resultado	% alcançada da meta
I - Aprimorar em 80% a Gestão Administrativa da Secretaria Municipal de Saúde.	35%	1º. Quad.	9,54%	27,26%
		2º. Quad.	12,73%	36,37%
		3º. Quad.	8%	22,86%

# PROGRAMAÇÃO ANUAL DE SAÚDE - PAS

## GESTÃO DO SUS



**Diretriz 6:** Fortalecimento da Gestão Municipal de Saúde, com ênfase na Humanização, Integração e Inovação.

**Objetivo:** Garantir e aperfeiçoar a gestão dos serviços de saúde com integralidade do cuidado e o fortalecimento do controle social.

META PMS (2022-2025)	META PAS (2022)	Quadrimestre	Resultado	% alcançada da meta
2. Desenvolver e Coordenar em 100% a Política de Educação Permanente em Saúde.	25%	1º. Quad.	-	-
		2º. Quad.	-	-
		3º. Quad.	-	-

# PROGRAMAÇÃO ANUAL DE SAÚDE - PAS

## GESTÃO DO SUS



**Diretriz 6:** Fortalecimento da Gestão Municipal de Saúde, com ênfase na Humanização, Integração e Inovação.

**Objetivo:** Garantir e aperfeiçoar a gestão dos serviços de saúde com integralidade do cuidado e o fortalecimento do controle social.

META PMS (2022-2025)	META PAS (2022)	Quadrimestre	Resultado	% alcançada da meta
3. Instituir e regulamentar em 100% o componente municipal do Sistema Nacional de Auditoria do SUS.	25%	1º. Quad.	-	-
		2º. Quad.	-	-
		3º. Quad.	-	-

# PROGRAMAÇÃO ANUAL DE SAÚDE - PAS

## GESTÃO DO SUS



**Diretriz:** Fortalecimento da Gestão Municipal de Saúde, com ênfase na Humanização, Integração e Inovação.

**Objetivo:** Garantir e aperfeiçoar a gestão dos serviços de saúde com integralidade do cuidado e o fortalecimento do controle social.

META PMS (2022-2025)	META PAS (2022)	Quadrimestre	Resultado	% alcançada da meta
4 - Qualificar em 100% a Ouvidoria como instrumento de gestão e cidadania.	40%	1º. Quad.	13%	32,50%
		2º. Quad.	17%	42,50%
		3º. Quad.	10%	25%



# PROGRAMAÇÃO ANUAL DE SAÚDE - PAS

## GESTÃO DO SUS



**Diretriz:** Fortalecimento da Gestão Municipal de Saúde, com ênfase na Humanização, Integração e Inovação.

**Objetivo:** Garantir e aperfeiçoar a gestão dos serviços de saúde com integralidade do cuidado e o fortalecimento do controle social.

META PMS (2022-2025)	META PAS (2022)	Quadrimestre	Resultado	% alcançada da meta
5 - Apoiar financeiramente e tecnicamente o fortalecimento de 100% das ações de controle social no SUS	40%	1º. Quad.	15%	37,50%
		2º. Quad.	25%	62,50%
		3º. Quad.	40%	100%

# ANÁLISES E CONSIDERAÇÕES

Analizando as metas estabelecidas para o exercício de 2022 percebemos que no terceiro quadrimestre conseguimos avançar de forma considerável em algumas, sendo que vale a pena destacarmos, a meta 1 da Diretriz 3 - Assistência Farmacêutica, no segundo quadrimestre teve um alcance de 18,18%, sendo que no terceiro quadrimestre conseguimos alcançar 66,67%, avanço bastante significativo.

Salientamos que a meta 18 da Diretriz 4 ; Vigilância em Saúde no segundo quadrimestre teve uma redução, saindo de 126,90% para 119,18%, já no terceiro quadrimestre avançamos muito mais, chegando a zerar a meta, algo bastante significativo, por se tratar de Mortalidade Materna.

A meta 25 da Diretriz 4 ; Vigilância em Saúde saiu de um patamar de 11% para 65%, um avanço considerável, o que nos permitiu atingir a meta.

Vale ressaltar que estratégias estão sendo elaboradas para melhoria do alcance das metas relacionadas as doenças imunopreveníveis.



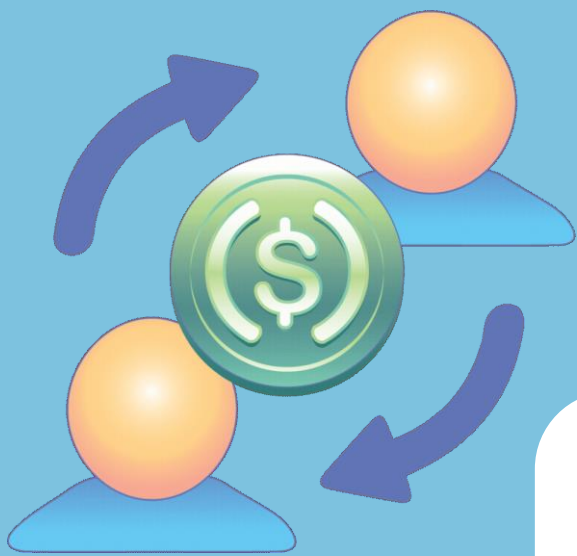
# ANÁLISES E CONSIDERAÇÕES

Com o novo cenário da Covid-19 deparamos com grande resistência da população em procurar as Unidades de Saúde para receberem a 4ª dose da vacina, estamos buscando estratégias para sanar tal situação.

Das 9 metas estabelecidas para Atenção Primária no exercício de 2022, no terceiro quadrimestre conseguimos alcançar 5 (55,55%), parcialmente atingimos 3, correspondendo a 33,33% e 1 não foi alcançada, o que corresponde a 11,11%. Duas das metas descritas no PMS a 1.1.9 e a 1.1.11 para o quadriênio 2022 ; 2025 não foram pactuadas para o ano de 2022.;

Dos sete (07) indicadores do Programa Previne Brasil avaliados, o município conseguiu avançar e aumentar o percentual em seis (06). A meta relacionada às doenças crônicas as equipes da APS estão trabalhando incansavelmente na identificação das fragilidades durante a execução do processo de trabalho, sendo que no terceiro quadrimestre foi implantada a Linha de Cuidado voltada para as Doenças Crônicas Não Transmissíveis.





# Execução Orçamentária e Financeira



# RECEITAS

RESULTANTES DE IMPOSTOS E  
TRANSFERÊNCIAS CONSTITUCIONAIS E  
LEGAIS X MINIMO CONSTITUCIONAL A  
SER APLICADA EM ASPs

334.248.762,00  
Previsão Inicial

334.248.762,00  
Previsão Atualizada

431.815.196,99  
Receitas Realizadas

129,19%  
Previsão Atualizada X Receitas Realizadas

# APURAÇÃO

DO CUMPRIMENTO DO LIMITE  
MÍNIMO PARA APLICAÇÃO EM ASPs

111.032.693,37  
Despesa Empenhada  
**100,00%**

109.989.105,68  
Despesa Liquidada  
**99,06%**

102.876.847,14  
Despesa Paga  
**92,65%**

Despesa Mínima a ser Aplicada em ASPs

64.942.089,46  
Receitas Realizadas x 15%

Diferença entre o Valor Aplicado/Despesa Mínima a ser Aplicada e % de Aplicação em ASPs

45.366.624,43  
Despesa Empenhada

25,47%

45.047.016,22  
Despesa Liquidada

25,40%

37.934.757,68  
Despesa Paga

23,76%

# DESPESAS COM SAÚDE

AÇÕES E SERVIÇOS PÚBLICOS DE SAÚDE (ASPS) – EXECUTADAS COM RECURSOS PRÓPRIOS

DESPESAS	122 E 128 ADMINISTRAÇÃO GERAL E FORMAÇÃO DE RECURSOS HUMANOS	301 ATENÇÃO BÁSICA	302 ASSISTÊNCIA HOSPITALAR E AMBULATORIAL	303 SUPORTE PROFILÁTICO E TERAPÊUTICO	304 VIGILÂNCIA SANITÁRIA (R\$)
EMPENHADAS	12.017.977,03 128 - 41.426,40	39.065.236,26	46.994.746,43	1.770.569,75	1.087.093,28
LIQUIDADAS	11.958.849,61 128 - 41.426,40	38.712.349,71	46.367.834,23	1.770.088,12	1.086.399,85
PAGAS	11.418.310,93 128 - 39.793,84	37.631.699,38	41.342.050,11	1.675.085,42	1.070.551,04
INSCRITAS EM RESTOS A PAGAR NÃO PROCESSADOS	59.127,42 128 - 1.632,56	352.886,55	626.912,20	481,63	693,43

126

Continua

# DESPESAS COM SAÚDE

AÇÕES E SERVIÇOS PÚBLICOS DE SAÚDE (ASPS) – EXECUTADAS COM RECURSOS PRÓPRIOS

DESPESAS	305 VIGILÂNCIA EPIDEMIOLÓGICA	306 ALIMENTAÇÃO E NUTRIÇÃO	331 PROTEÇÃO E BENEFÍCIOS AO TRABALHADOR	TOTAL GERAL DAS DESPESAS COM SAÚDE
EMPENHADAS	9.745.289,23	79.005,30	231.349,69	111.032.693,37
LIQUIDADAS	9.742.371,07	79.005,30	230.781,39	109.989.105,68
PAGAS	9.410.782,05	76.528,34	212.046,03	102.876.847,14
INSCRITAS EM RESTOS A PAGAR NÃO PROCESSADOS	2.918,16	0,00	568,30	1.043.587,69

# RECEITAS

ADICIONAIS PARA O FINANCIAMENTO DA SAÚDE NÃO COMPUTADAS NO CÁLCULO DO MÍNIMO

Total de Receitas Adicionais Transf. para Saúde

**126.908.931,00**

Previsão Inicial/Total Geral de Receitas

**104.531.236,02**

Total de Receitas /Realizada Até o Quadrimestre

**82,37%**

Proveniente da União

**94.634.622,00**

Previsão Inicial

**82.632.096,82**

Realizada Até o Quadrimestre

**87,32%**

Proveniente do Estado

**2.274.309,00**

Previsão Inicial

**1.899.139,20**

Realizada Até o Quadrimestre

**83,50%**

Receita de Oper. de Créd. Int. /Ext. Vinc. a Saúde

**30.000.000,00**

Previsão Inicial

**20.000.000,00**

Realizada Até o Quadrimestre

**66,67%**



# DESPESAS COM SAÚDE

POR SUBFUNÇÕES NÃO COMPUTADAS NO CÁLCULO DO MÍNIMO

DESPESAS	122 E 128 ADMINISTRAÇÃO GERAL E FORMAÇÃO DE RECURSOS HUMANOS	301 ATENÇÃO BÁSICA	302 ASSISTÊNCIA HOSPITALAR E AMBULATORIAL	303 SUPORTE PROFILÁTICO E TERAPÊUTICO	304 VIGILÂNCIA SANITÁRIA (R\$)
EMPENHADAS	92.612,68 128 - 11.824,40	18.610.410,37	65.617.322,73	908.272,71	79.084,31
LIQUIDADAS	92.612,68 128 - 11.824,40	18.591.518,05	63.376.128,57	908.272,71	79.084,31
PAGAS	76.126,32 128 - 11.824,40	18.042.588,58	60.050.471,27	762.165,77	65.554,00
INSCRITAS EM RESTOS A PAGAR NÃO PROCESSADOS	0,00 128 - 0,00	18.892,32	2.241.194,16	0,00	0,00

129

Continua

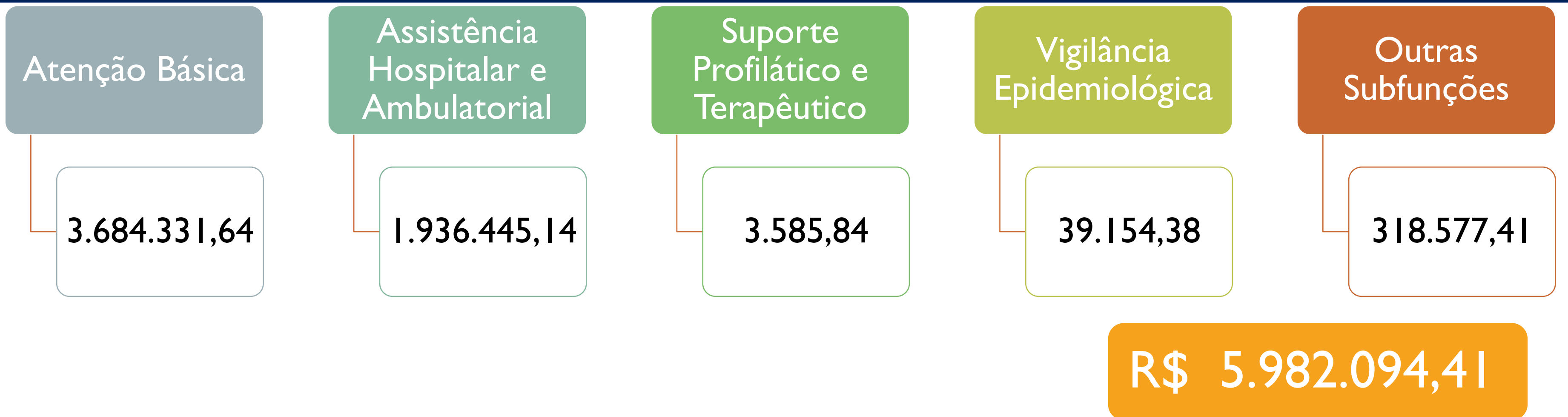
# DESPESAS COM SAÚDE

POR SUBFUNÇÕES NÃO COMPUTADAS NO CÁLCULO DO MÍNIMO

DESPESAS	305 VIGILÂNCIA EPIDEMIOLÓGICA	306 ALIMENTAÇÃO E NUTRIÇÃO	331 PROTEÇÃO E BENEFÍCIOS AO TRABALHADOR	TOTAL GERAL DAS DESPESAS COM SAÚDE
EMPENHADAS	1.146.857,44	124.326,25	361.304,70	86.955.193,92
LIQUIDADAS	1.146.857,44	124.326,25	361.304,70	84.695.107,44
PAGAS	1.099.725,26	123.576,25	361.304,70	80.596.514,88
INSCRITAS EM RESTOS A PAGAR NÃO PROCESSADOS	0,00	0,00	0,00	2.260.086,48

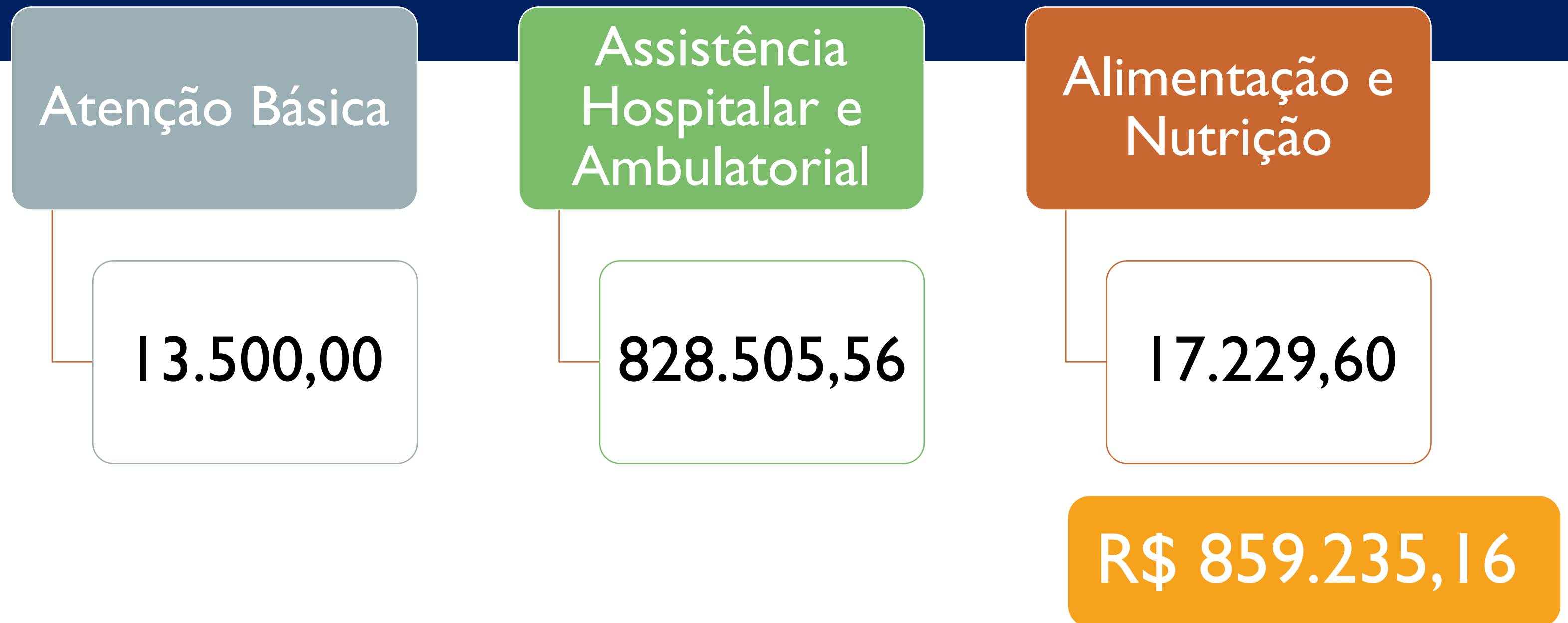
# DESPESAS COM SAÚDE

INVESTIMENTO EM AÇÕES E SERVIÇOS PÚBLICOS DE SAÚDE COM RECURSOS PRÓPRIOS (VALORES LIQUIDADOS R\$)



# DESPESAS COM SAÚDE

INVESTIMENTO EM AÇÕES E SERVIÇOS PÚBLICOS DE SAÚDE COM RECURSO FEDERAL (VALORES LIQUIDADOS R\$)



# DESPESAS COM SAÚDE

INVESTIMENTO EM AÇÕES E SERVIÇOS PÚBLICOS DE SAÚDE TOTAL GERAL (VALORES LIQUIDADOS R\$)

## Atenção Básica

- **3.684.331,64**  
(6102)
- **13.500,00**  
(0215)

## Assistência Hospitalar e Ambulatorial

- **1.936.445,14**  
(6102)
- **828.505,56**  
(0215)

## Suporte Profilático e Terapêutico

- **3.585,84**  
(6102)

## Vigilância Epidemiológica

- **39.154,38**  
(6102)

## Outras Subfunções

- **318.577,41**  
(6102)

**R\$ 6.824.099,97**

# DESPESAS

COM SAÚDE EXECUTADAS COM RECURSOS PRÓPRIOS E COM RECURSOS TRANSFERIDOS DE OUTROS

## TOTAL DAS DESPESAS EXECUTADAS COM RECURSOS PRÓPRIOS

111.032.693,37

Despesa Empenhada

109.989.105,68

Despesa Liquidada

102.876.847,14

Despesa Paga

1.043.587,69

Inscrito em Restos a Pagar

## TOTAL DAS DESPESAS EXECUTADAS COM RECURSOS TRANSFERIDOS DA UNIÃO E ESTADO

86.955.193,92

Despesa Empenhada

84.695.107,44

Despesa Liquidada

80.596.514,88

Despesa Paga

2.260.086,48

Inscrito em Restos a Pagar

## TOTAL DAS DESPESAS COM SAÚDE

197.987.887,29

Despesa Empenhada

194.684.213,12

Despesa Liquidada

183.473.362,02

Despesa Paga

3.303.674,17

Inscrito em Restos a Pagar

# EXECUÇÃO FINANCEIRA E ORÇAMENTÁRIA

RECEITAS TRANSFERIDAS E DESPESAS PAGAS EM AÇÕES E SERVIÇOS PÚBLICOS DE SAÚDE



## Fonte

**União**

**Estado**

**Município**

## Receitas Transferidas (R\$)

82.632.096,82

1.899.139,20

96.969.534,38

## Despesas Pagas (R\$)

80.596.514,88

1.569.365,05

102.876.847,14



# COVID-19

## REPASSE UNIÃO

**SALDO DO EXERCICIO ANTERIOR (31/12/21)**  
4.302.118,39

**RECURSOS DIRECIONADOS ATÉ O 3º QUADRIMESTRE**  
R\$ 296.483,76

**SALDO TOTAL**  
R\$ 4.598.602,15





# DESPESAS

Fonte: 0214

DECORRENTES DO ENFRENTAMENTO DA SITUAÇÃO DE EMERGÊNCIA DE SAÚDE PÚBLICA DE IMPORTÂNCIA NACIONAL CORONAVÍRUS (COVID-19)

## SUBFUNÇÕES

Administração Geral

Atenção Básica

Assistência Hospitalar e Ambulatorial

Suporte Profilático e Terapêutico

Vigilância Epidemiológica

**Total**

## EMPENHADAS

4.033.534,76

2.623,20

9.671,90

13.341,90

12.201,60

**4.071.373,36**

## LIQUIDADAS

3.459.150,52

2.623,20

9.671,90

13.341,90

12.201,60

**3.496.989,12**

## PAGAS

3.270.370,97

2.623,20

9.671,90

13.341,90

12.201,60

**3.308.209,57**

**INSCRIÇÃO EM 2022 - RPS PROCESSADOS**

**R\$ 188.779,55**

**INSCRIÇÃO EM 2022 - RPS NÃO PROCESSADOS**

**R\$ 574.384,24**

**INSCRIÇÃO EM 2021 - RPS PROCESSADOS**

**R\$ 237.604,23**

**INSCRIÇÃO EM 2021 - RPS NÃO PROCESSADOS**

**R\$ 2.586.950,00**

**INSCRIÇÃO EM 2021 - SALDO TOTAL**

**R\$ 2.824.554,23**

## **CONTROLE DA EXECUÇÃO DE RESTOS A PAGAR COVID-19**



# COVID-19

## RECURSOS PRÓPRIOS

**SALDO DO EXERCICIO ANTERIOR (31/12/21)**  
85.973,00

**RECURSOS DIRECIONADOS ATÉ O 3º QUADRIMESTRE**  
R\$ 62.549,31

**SALDO TOTAL**  
R\$ 148.522,31



# DESPESAS

Fonte: 6102

## DECORRENTES DO ENFRENTAMENTO DA SITUAÇÃO DE EMERGÊNCIA DE SAÚDE PÚBLICA DE IMPORTÂNCIA NACIONAL CORONAVÍRUS (COVID-19)

SUBFUNÇÃO	EMPENHADAS	LIQUIDADAS	PAGAS
Administração Geral	126.839,05	126.839,05	126.839,05
Assistência Hospitalar e Ambulatorial	-	-	-
Suporte Profilático e Terapêutico	3.100,00	3.100,00	3.100,00
Vigilância Epidemiológica	18.583,26	18.583,26	18.583,26
<b>Total</b>	<b>148.522,31</b>	<b>148.522,31</b>	<b>148.522,31</b>

# CONTROLE DA EXECUÇÃO DE RESTOS A PAGAR COVID-19

INSCRIÇÃO EM 2021 - RPS PROCESSADOS

R\$ 70.308,00

INSCRIÇÃO EM 2021 - RPS NÃO PROCESSADOS

R\$ 15.665,00

INSCRIÇÃO EM 2021 - SALDO TOTAL

R\$ 85.973,00



# COVID-19

## REPASSE ESTADUAL



**SALDO DO EXERCICIO ANTERIOR (31/12/21)**

**-18.380,58**

**RECURSOS DIRECIONADOS ATÉ O 3º QUADRIMESTRE**

**18.380,58**

**SALDO TOTAL**

**0,00**



# DESPESAS - ESTADO

Fonte: 0114


DECORRENTES DO ENFRENTAMENTO DA SITUAÇÃO DE EMERGÊNCIA DE SAÚDE PÚBLICA DE IMPORTÂNCIA NACIONAL CORONAVÍRUS (COVID-19)

SUBFUNÇÃO	EMPENHADAS	LIQUIDADAS	PAGAS
Administração Geral	2.000,00	-	-
Assistência Hospitalar e Ambulatorial	-	-	-
Suporte Profilático e Terapêutico	-	-	-
<b>Total</b>	2.000,00	-	-


# CONTROLE DA EXECUÇÃO DE RESTOS A PAGAR COVID-19

FONTE: ESTADO


INSCRIÇÃO EM 2021 - RPS PROCESSADOS



INSCRIÇÃO EM 2021 - RPS NÃO PROCESSADOS



INSCRIÇÃO EM 2021 - SALDO TOTAL





# INDICADORES FINANCEIROS DE SAÚDE

## SÉRIE HISTÓRICA

<b>Indicadores</b>	<b>2018</b>	<b>2019</b>	<b>2020</b>	<b>2022</b>
Despesa total com Saúde, em R\$/hab, sob a responsabilidade do Município, por habitante	447,98	504,05	563,05	S/I
Participação da despesa com investimentos na despesa total com Saúde	0,96	1,06	3,34	S/I
Participação da despesa com medicamentos na despesa total com Saúde	0,92	4,54	2,13	S/I
Participação da receita própria aplicada em Saúde conforme a LC141/2012	17,14	21,01	16,10	25,40

Fonte: Dados extraídos do sistema DIGISUS E-Gestor Módulo Planejamento, referente ao terceiro quadrimestre de cada período..

# ANÁLISES E CONSIDERAÇÕES

---

Receitas Resultantes de Impostos	R\$ 431.815.196,99
----------------------------------	--------------------

---

Despesa Mínima a ser Aplicada em ASPS (15%)	R\$ 64.942.089,46
---	-------------------

---

Valor Aplicado em ASPS	R\$ 109.989.105,68
------------------------	--------------------

---

Dif. entre o Valor Aplicado e a Despesa Mínima a ser Aplicada	R\$ 45.047.016,22
---	-------------------

---

- Considera-se as receitas para apuração do comprimento do Limite Mínimo para aplicação em ASPS, as provenientes de impostos e transferências constitucionais e legais;
- Considera-se o valor aplicado em ASPS, as despesas liquidadas.

% de aplicação até o terceiro quadrimestre corresponde a **25,40%**.



# ANÁLISES E CONSIDERAÇÕES

Receitas União	82.632.096,82
Receitas Estado	1.899.139,20
Receitas de Operação de Créditos	20.000.000,00
Total de Receitas	104.628.860,01

- Considera-se receitas da união e estados as transferidas ao Fundo Municipal de Saúde, até o terceiro quadrimestre de 2022 para Manutenção e Estruturação das Ações e Serviços Públicos de Saúde.
- Considera-se receitas de operação de créditos os recursos para construção do Hospital Municipal Edsonina (valor parcial até o terceiro quadrimestre).



# ANÁLISES E CONSIDERAÇÕES

Quanto aos valores executados em ações e serviços públicos, no terceiro quadrimestre registramos os seguintes resultados:

Tipo de Despesa	Recurso		Total de Despesa
	Próprio	Vinculado	
Empenhado	111.032.693,37	86.955.193,92	197.987.887,29
Liquidado	109.989.105,68	84.695.107,44	194.684.213,12
Pago	102.876.847,14	80.596.514,88	183.473.362,02
Inscritos em RP NP	1.043.587,69	2.260.086,48	3.303.674,17

FONTE: SIOPS, Bahia14/02/23 08:52:47

1 - Nos cinco primeiros bimestres do exercício, o acompanhamento será feito com base na despesa liquidada. No último bimestre do exercício, o valor deverá corresponder ao total da despesa empenhada.

2 - Até o exercício de 2018, o controle da execução dos restos a pagar considerava apenas os valores dos restos a pagar não processados (regra antiga). A partir do exercício de 2019, o controle da execução dos restos a pagar considera os restos a pagar processados e não processados (regra nova).


3 - Essas despesas são consideradas executadas pelo ente transferidor.



# ANÁLISES E CONSIDERAÇÕES

- ❑ Constatou-se a devolução de recurso próprio no valor de R\$ 18.380,58, visando corrigir a execução de recursos do Estado na subfunção 122-COVID19 em 2021;
- ❑ Constatou-se a execução de folha de pagamento da Vigilância Alimentar e Nutricional na subfunção 306 – Alimentação e Nutrição com recursos vinculados, ficando a correção a ser realizada, até março do corrente ano;
- ❑ Constatou-se a execução de recursos vinculados a COVID-19 na subfunção da Vigilância Epidemiológica, cuja correção, ocorreu na transmissão de dados do SIOPS do 6º Bimestre, porém, não foi atualizada no sistema DIGISUS.





# AUDITORIAS REALIZADAS



## Auditorias Encerradas

05

## Visitas Realizadas

10

## Atividades Realizadas

25.252

### Estabelecimentos Visitados



03 - CHB

01 - Hospital do Oeste

01 - Hospital Eurico Dutra

04 - UPA Clarice Borges

04 - Nefroeste Clínica de Hemodiális



# ANÁLISES E CONSIDERAÇÕES

---

Foi elaborada pelos técnicos da Auditoria com o apoio técnico da Assessoria, uma minuta do Projeto de Lei de criando o Componente Municipal de Auditoria.

---

Considerando que a Auditoria da SESAB, apoia os municípios na implantação do órgão, encaminhamos em 20/04/2022, o ofício nº 379/2022, solicitando auxílio, considerando que a minuta elaborada necessita de adequações, antes de ser enviada a Procuradoria Jurídica.

---

Em 26/04/2022, o Protocolo da Auditoria SUS/BA registrou a solicitação, confirmando o recebimento do e-mail.

---

O Projeto de Lei que cria o Componente Municipal está sendo avaliado pelo setor jurídico do município.



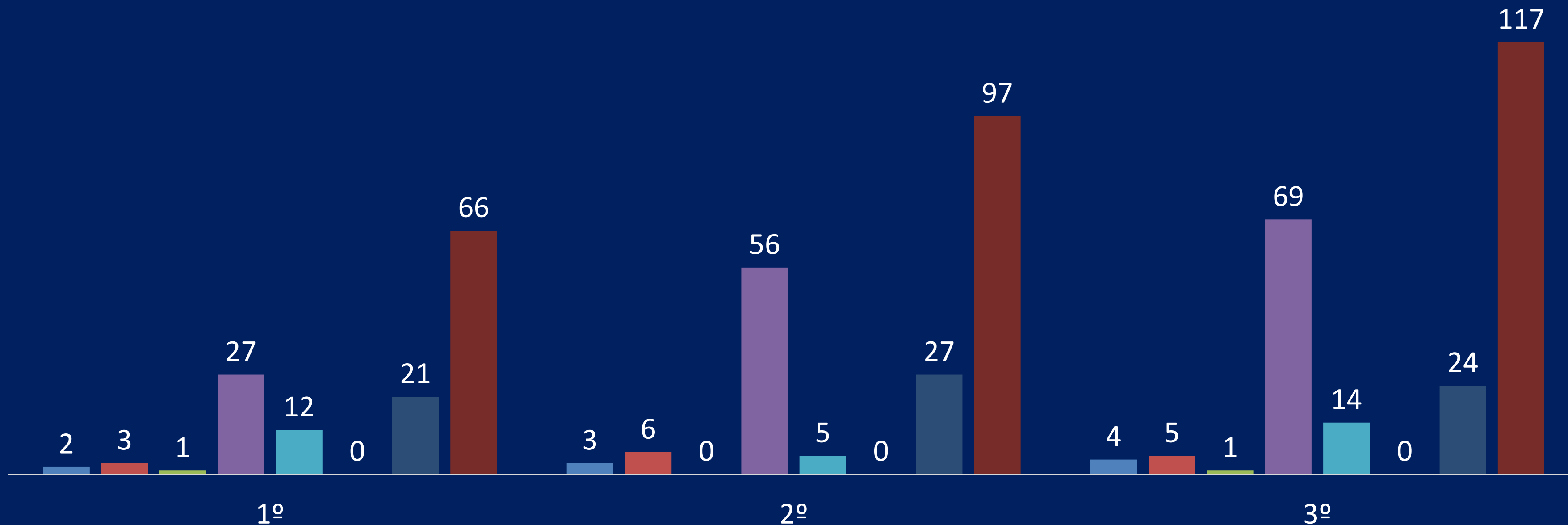


# DEMANDAS

OUVIDORIA DO SUS/BA

Atendimentos

■ Denúncia ■ Elogio ■ Informação ■ Reclamação ■ Solicitação ■ Sugestão ■ Demandas Vencidas ■ Total



## **ANÁLISE E CONSIDERAÇÕES GERAIS**

- O Relatório Detalhado do Quadrimestre Anterior é um instrumento de monitoramento e acompanhamento da execução da PAS e deve ser apresentado pelo gestor do SUS em audiência pública na Casa Legislativa do respectivo ente da Federação, como também, colocar em apreciação pelo Conselho Municipal de Saúde.
- A avaliação é um dos componentes da gestão, para tanto se faz necessário compreender e analisar se o que foi estabelecido como objetivo, meta e indicador está apresentando os resultados esperados.

## ANÁLISE E CONSIDERAÇÕES GERAIS

- Com a apresentação do Relatório Quadrimestral tanto o gestor como a área técnica podem avaliar se o que foi proposto está tendo resultado satisfatório, como também, avaliar quais entraves estão dificultando o alcance das metas e quais estratégias devem ser aplicadas para melhoria dos indicadores e resultados positivos das metas estipuladas.
- Os indicadores são essenciais nos processos de monitoramento e avaliação, pois servem para embasar a análise crítica dos resultados obtidos, auxiliar no processo de tomada de decisão, contribuir para a melhoria contínua dos processos organizacionais e análise comparativa do desempenho ( Brasil 2014).

## **ANÁLISE E CONSIDERAÇÕES GERAIS**

- Agradecemos a todos os colaboradores do Órgão Gestor que, mesmo diante das adversidades, reuniram esforços para a construção deste instrumento de monitoramento e acompanhamento da execução do Plano Municipal de Saúde (PMS/2022-2025) e da Programação Anual de Saúde (PAS) de 2022, que registra o trabalho, constituindo, além do cumprimento de metas e ações de saúde para 2022, memória institucional para esta Secretaria Municipal de Saúde de Barreiras.

# Obrigada!



**JAMILE CARVALHO RODRIGUES**

Secretária Municipal de Saúde

Portaria 278 de 06/02/2023

Barreiras - Bahia

