



# 2º RDOQA

RELATÓRIO DETALHADO DO QUADRIMESTRE ANTERIOR  
MAIO A AGOSTO - 2022



# Identificação



UF Bahia

MUNICÍPIO Barreiras

ÁREA 7.895,24Km<sup>2</sup>

POPULAÇÃO 158.432 HAB

DENSIDADE POPULACIONAL 21 HAB/Km<sup>2</sup>

REGIÃO DE SAÚDE Barreiras

Fonte: Departamento de Informática do SUS (DATASUS) | Data da consulta: 11/10/2022

# Informações Territoriais

## Informações da Gestão




### **Prefeito Municipal**

João Barbosa de Souza Sobrinho

### **Secretário Municipal de Saúde**

Melchisedec Alves das Neves



# Instrumentos de Planejamento



**Aprovado**

Plano Municipal de Saúde  
2022-2025



**Aprovado**

Programação Anual de Saúde - 2022

Município	Área (Km²)	População (Hab)	Densidade
ANGICAL	1638.717	13902	8,48
BAIANÓPOLIS	3360.088	13979	4,16
BARREIRAS	7895.241	158432	20,07
BREJOLÂNDIA	2619.439	10675	4,08
CATOLÂNDIA	659.717	3619	5,49
COTEGIPE	4018.594	13756	3,42
CRISTÓPOLIS	896.458	13981	15,60
FORMOSA DO RIO PRETO	16185.171	26111	1,61
LUÍS EDUARDO MAGALHÃES	4018.778	92671	23,06
MANSIDÃO	3142.825	13822	4,40
RIACHÃO DAS NEVES	5840.191	22330	3,82
SANTA RITA DE CÂSSIA	6071.116	28613	4,71
SÃO DESIDÉRIO	14819.585	34764	2,35
TABOCAS DO BREJO VELHO	1550.518	12515	8,07
WANDERLEY	3043.408	12125	3,98

Fonte: Departamento de Informática do SUS (DATASUS) | Ano de referência: 2021

## Informações Sobre Regionalização

# Número de Conselheiros Por Segmento



**Usuários**

08



**Governo**

02



**Trabalhadores**

04

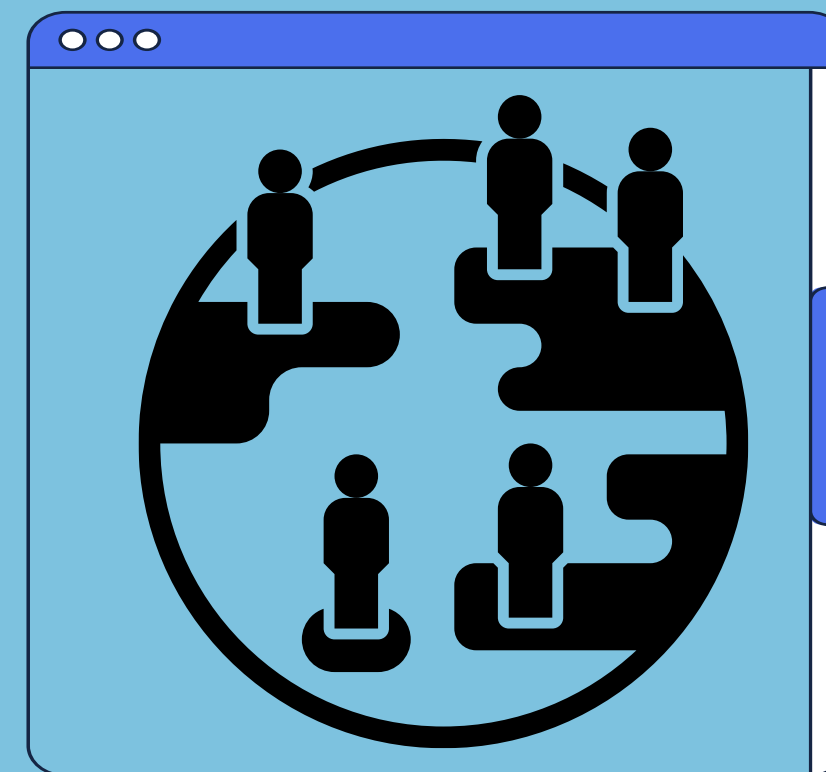


**Prestadores**

02



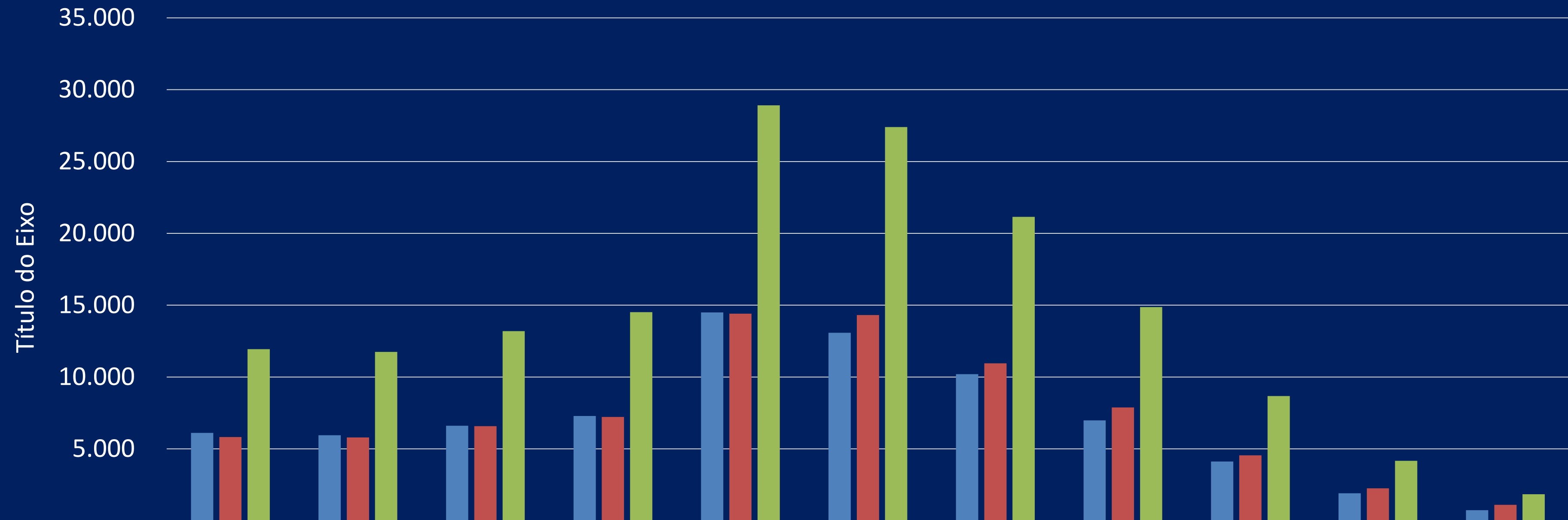
# Dados Demográficos e de Morbimortalidade





# População estimada por sexo e faixa etária

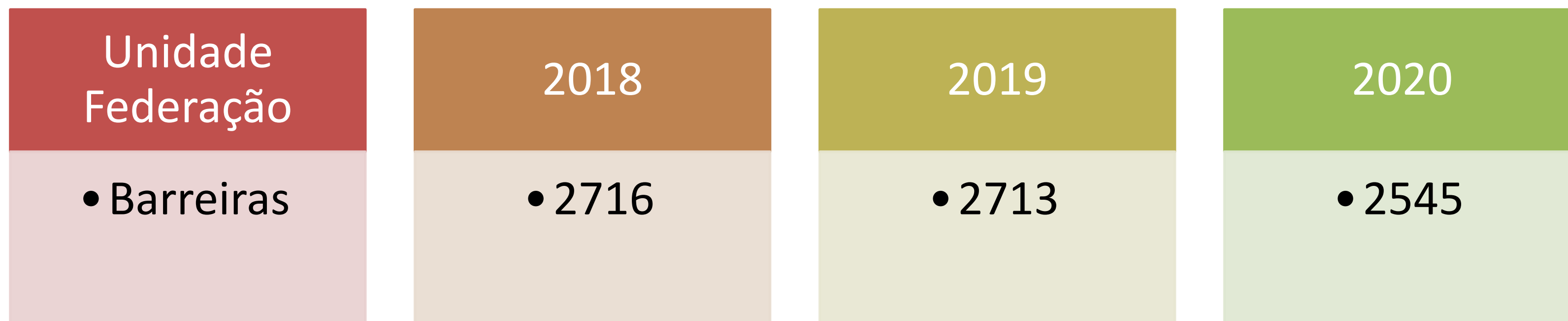
Período: 2021



	0 a 4 anos	5 a 9 anos	10 a 14 anos	15 a 19 anos	20 a 29 anos	30 a 39 anos	40 a 49 anos	50 a 59 anos	60 a 69 anos	70 a 79 anos	80 anos e mais
Masculino	6.115	5.951	6.616	7.293	14.498	13.083	10.199	6.982	4.124	1.915	736
Feminino	5.831	5.799	6.580	7.228	14.411	14.315	10.953	7.888	4.550	2.254	1.111
Total	11.946	11.750	13.196	14.521	28.909	27.398	21.152	14.870	8.674	4.169	1.847

Fonte: Estimativas preliminares elaboradas pelo Ministério da Saúde/SVS/DASNT/CGIAE (DataSUS/Tabnet) | Data da consulta: 17/11/2022.

# Número de Nascidos Vivos por Residência da Mãe.



Fonte: Sistema de Informações sobre Nascidos Vivos (MS/SVS/DASIS/SINASC) | Data da consulta: 17/11/2022.

# Morbidade Hospitalar de residentes, Segundo capítulo da CID-10.

Capítulo CID-10	2018	2019	2020	2021	2022
I. Algumas doenças infecciosas e parasitárias	119	172	247	1109	245
II. Neoplasias (tumores)	280	281	225	211	322
III. Doenças sangue órgãos hemat e transt imunitár	35	39	31	14	20
IV. Doenças endócrinas nutricionais e metabólicas	59	57	51	40	51
V. Transtornos mentais e comportamentais	22	17	14	2	7
VI. Doenças do sistema nervoso	93	108	63	59	101
VII. Doenças do olho e anexos	16	11	8	9	13
VIII. Doenças do ouvido e da apófise mastóide	6	6	2	-	4
IX. Doenças do aparelho circulatório	437	481	448	335	461
X. Doenças do aparelho respiratório	522	449	315	308	517
XI. Doenças do aparelho digestivo	673	666	464	321	618
XII. Doenças da pele e do tecido subcutâneo	241	181	181	121	124
XIII. Doenças sist osteomuscular e tec conjuntivo	94	116	66	46	65
XIV. Doenças do aparelho geniturinário	383	441	332	190	365
XV. Gravidez parto e puerpério	2043	2078	1989	1896	1816
XVI. Algumas afec originadas no período perinatal	183	192	218	232	218
XVII. Malf cong deformid e anomalias cromossômicas	35	38	43	65	63
XVIII. Sint sinais e achad anorm ex clín e laborat	73	139	147	126	156
XIX. Lesões enven e alg out conseq causas externas	497	692	636	604	754
XX. Causas externas de morbidade e mortalidade	-	-	-	-	-
XXI. Contatos com serviços de saúde	73	95	93	64	97
CID 10ª Revisão não disponível ou não preenchido	-	-	-	-	-
<b>Total</b>	<b>5884</b>	<b>6259</b>	<b>5573</b>	<b>5752</b>	<b>6017</b>

# Mortalidade por grupos de causas

Capítulo CID-10	2018	2019	2020
I. Algumas doenças infecciosas e parasitárias	52	46	150
II. Neoplasias (tumores)	112	121	109
III. Doenças sangue órgãos hemat e transt imunitár	4	1	4
IV. Doenças endócrinas nutricionais e metabólicas	47	39	51
V. Transtornos mentais e comportamentais	11	5	16
VI. Doenças do sistema nervoso	23	26	23
VII. Doenças do olho e anexos	-	-	-
VIII. Doenças do ouvido e da apófise mastóide	-	-	-
IX. Doenças do aparelho circulatório	212	215	197
X. Doenças do aparelho respiratório	73	69	70
XI. Doenças do aparelho digestivo	49	33	43
XII. Doenças da pele e do tecido subcutâneo	3	2	4
XIII. Doenças sist osteomuscular e tec conjuntivo	3	2	1
XIV. Doenças do aparelho geniturinário	35	29	21
XV. Gravidez parto e puerpério	-	1	5
XVI. Algumas afec originadas no período perinatal	25	31	18
XVII. Malf cong deformid e anomalias cromossômicas	8	12	9
XVIII. Sint sinais e achad anorm ex clín e laborat	21	29	38
XIX. Lesões enven e alg out conseq causas externas	-	-	-
XX. Causas externas de morbidade e mortalidade	128	118	147
XXI. Contatos com serviços de saúde	-	-	-
XXII. Códigos para propósitos especiais	-	-	-
<b>Total</b>	<b>806</b>	<b>779</b>	<b>906</b>

# ANÁLISES E CONSIDERAÇÕES

- Os dados demográficos do município de Barreiras destaca uma predominância do sexo feminino, como também uma elevação na faixa etária da população jovem entre os 15 aos 49 anos. Percebe - se também uma discreta queda nos nascidos vivos, comparado aos anos de 2018 e 2019.
- Quanto as principais causas de internações verificamos aumento nas doenças do aparelho circulatório, respiratório e as do trato digestivo. Percebemos também discreta diminuição nas internações por afecções no período perinatal.




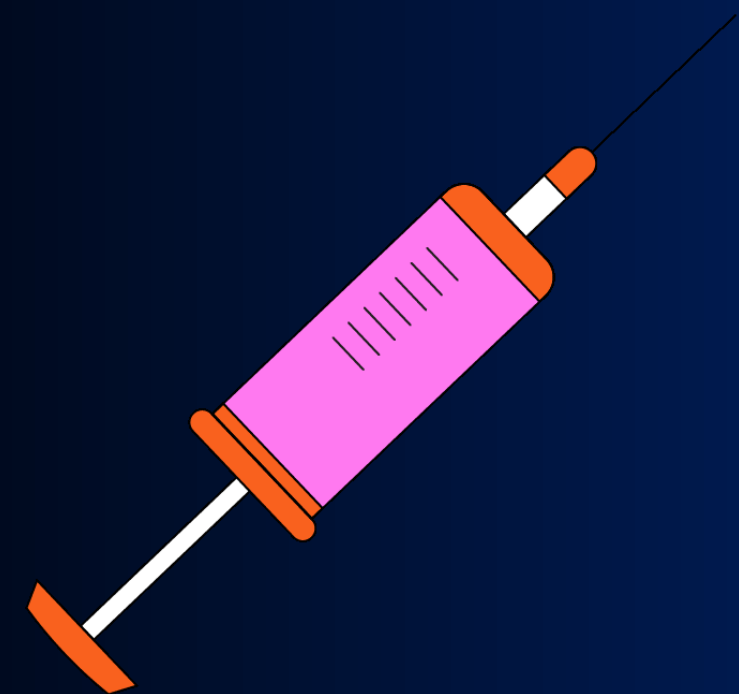
# ANÁLISES E CONSIDERAÇÕES

- As causas mortes também oscilam entre as doenças do aparelho circulatório, respiratório e digestivo. Nos chama atenção as mortalidades relacionadas a gravidez, parto, puerpério e as relacionadas por causas externas. Percebemos diminuição nas mortalidades ocasionadas por afecções no período perinatal.




DADOS DA  
PRODUÇÃO  
DE SERVIÇOS  
NO SUS

---

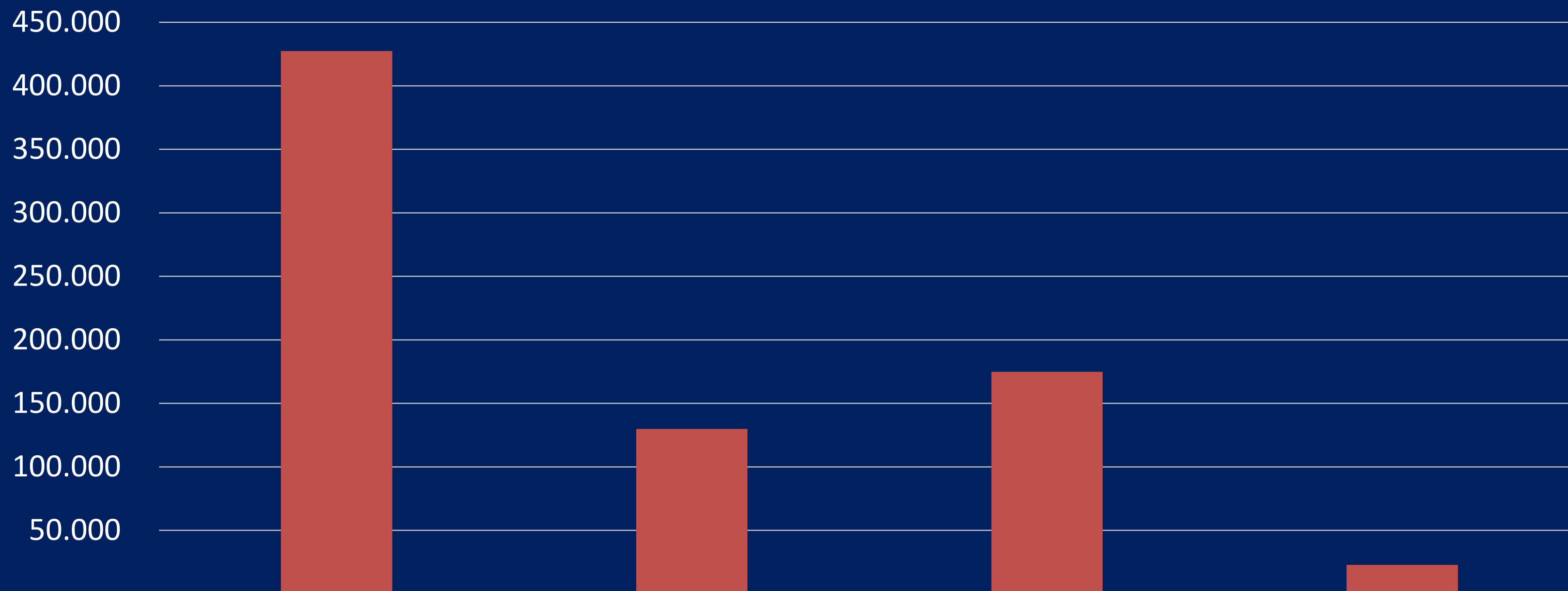


Saúde+



# PRODUÇÃO

## ATENÇÃO BÁSICA



■ Até o 2º Quadrimestre

Visita Domiciliar

427.391

Atendimento Individual

129.934

Procedimento

174.896

Atendimento Odontológico

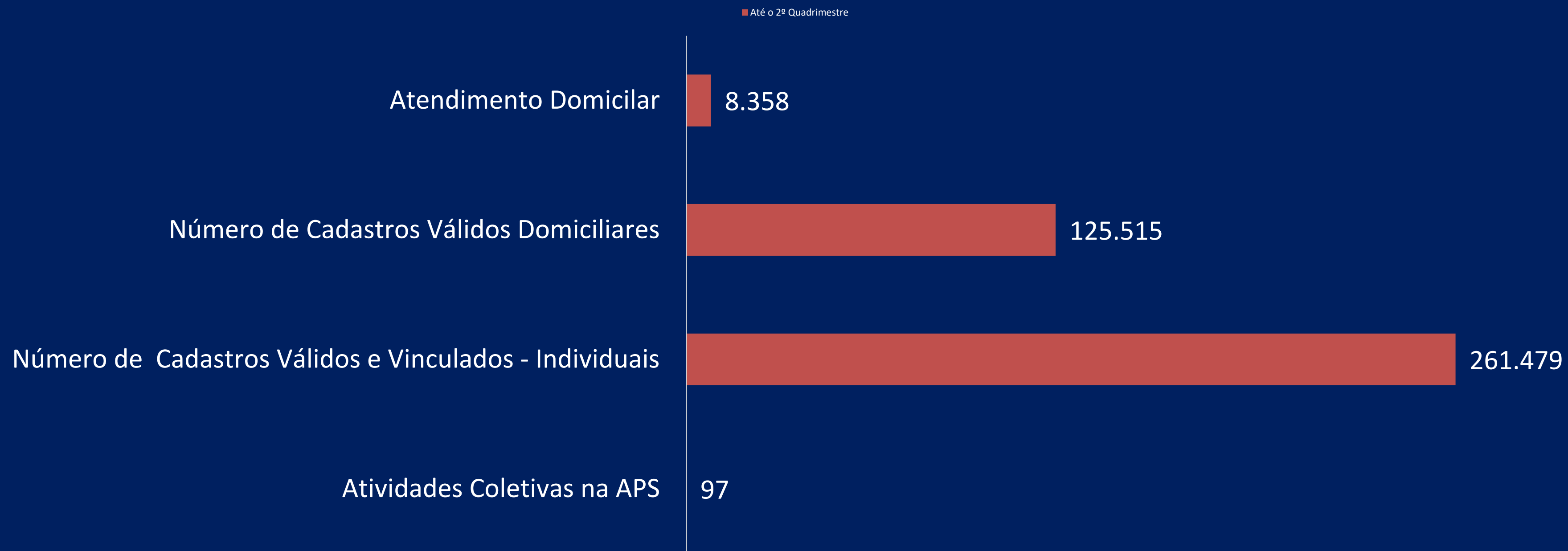
22.805



# PRODUÇÃO

## ATENÇÃO BÁSICA

Até o 2º Quadrimestre



# PRODUÇÃO

DE URGÊNCIA E EMERGÊNCIA POR GRUPO DE PROCEDIMENTOS - CARÁTER DE ATENDIMENTO: URGÊNCIA

Grupo de Procedimento	SISTEMA DE INFORMAÇÕES AMBULATORIAIS		SISTEMA DE INFORMAÇÕES HOSPITALARES	
	Quant. Aprovada	Valor Aprovado	AIH PAGAS	Valor Total
01. Ações de promoção e prevenção em saúde	202	-	-	-
02. Procedimentos com finalidade diagnóstica	2.671	1.116,97	-	-
03. Procedimentos clínicos	6.283	19.898,50	1.138	686.172,06
04. Procedimentos cirúrgicos	2.724	66.612,02	453	247.845,10
<b>Total</b>	<b>11.880</b>	<b>87.627,49</b>	<b>1.591</b>	<b>934.017,16</b>

# PRODUÇÃO

## DE ATENÇÃO PSICOSSOCIAL POR FORMA DE ORGANIZAÇÃO

Grupo de Procedimento	SISTEMA DE INFORMAÇÕES AMBULATORIAIS	
	Quant. Aprovada	Valor Aprovado (R\$)
030108 Atendimento/Acompanhamento psicossocial	7.559	212,42
<b>Total</b>	<b>7.559</b>	<b>212,42</b>

Grupo de Procedimento	SISTEMA DE INFORMAÇÕES HOSPITALARES	
	AIH Pagas	Valor Total (R\$)
030317 Tratamento dos transtornos mentais e comportamentais	04	441,40
<b>Total</b>	<b>04</b>	<b>441,40</b>

# PRODUÇÃO

## DE ATENÇÃO AMBULATORIAL ESPECIALIZADA E HOSPITALAR POR GRUPO DE PROCEDIMENTOS

Grupo de Procedimento	SISTEMA DE INFORMAÇÕES AMBULATORIAIS	
	Qtd. aprovada	Valor Aprovado
01. Ações de promoção e prevenção em saúde	498.151	10.673,10
02. Procedimentos com finalidade diagnóstica	526.525	3.989.101,02
03. Procedimentos clínicos	629.339	5.942.983,61
04. Procedimentos cirúrgicos	6.977	472.496,91
05 Transplantes de órgãos, tecidos e células	-	-
06. Medicamentos	-	-
07. Órteses, próteses e materiais especiais	6.969	856.945,02
08. Ações complementares da atenção à saúde	275.234	4.083.185,70
<b>Total</b>	<b>1.943.195</b>	<b>15.355.385,36</b>

# PRODUÇÃO

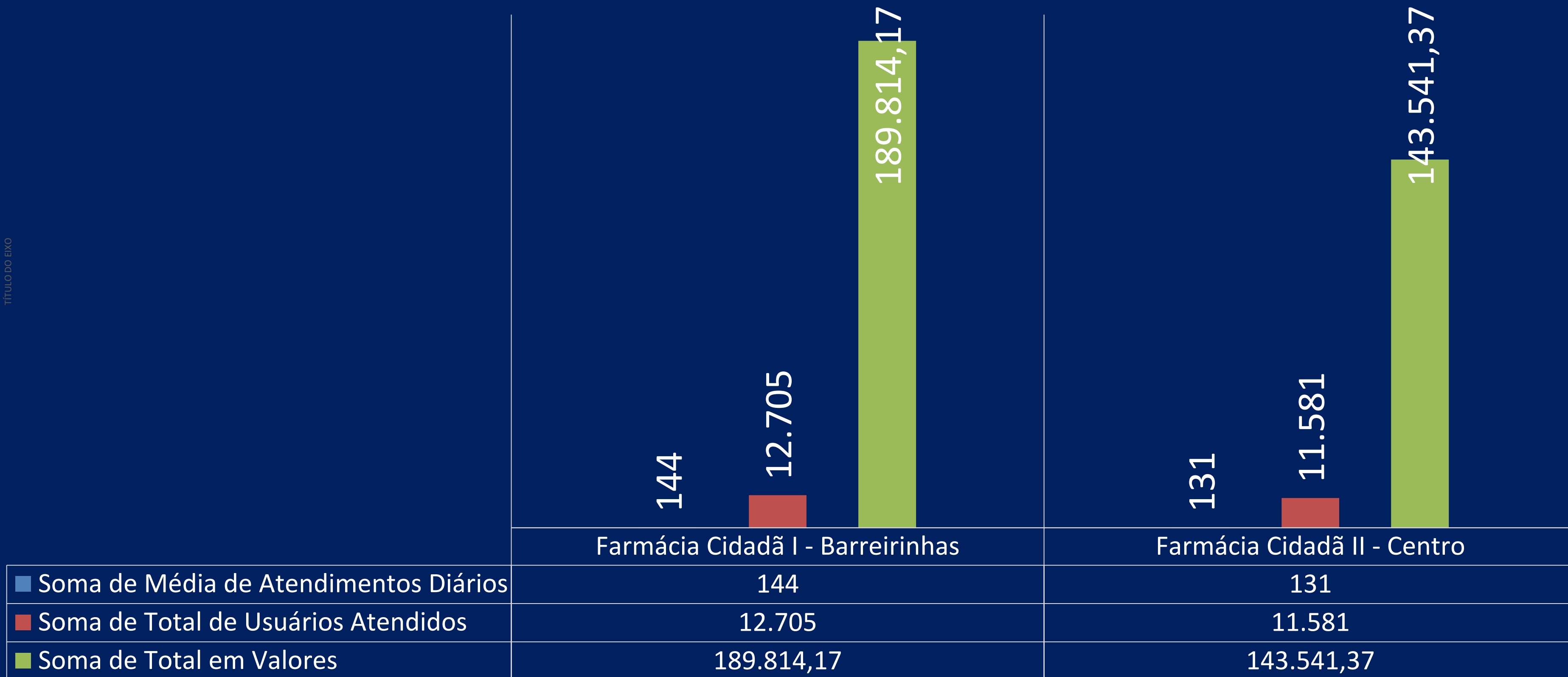
DE ATENÇÃO AMBULATORIAL ESPECIALIZADA E HOSPITALAR POR GRUPO DE PROCEDIMENTOS

Grupo de Procedimento	SISTEMA DE INFORMAÇÕES HOSPITALARES	
	Resultado do 1º Quadrimestre	
	AIH Pagas	Valor (R\$)
01. Ações de promoção e prevenção em saúde		
02. Procedimentos com finalidade diagnóstica		
03. Procedimentos clínicos	1.141	688.403,54
04. Procedimentos cirúrgicos	1.582	847.760,12
05 Transplantes de órgãos, tecidos e células		
06. Medicamentos		
07. Órteses, próteses e materiais especiais		
08. Ações complementares da atenção à saúde		
<b>Total</b>	<b>2.723</b>	<b>1.536.163,66</b>

# PRODUÇÃO

## ASSISTÊNCIA FARMACÊUTICA

TÍTULO DO EIXO



# PRODUÇÃO

## VIGILÂNCIA SANITÁRIA

PROCEDIMENTOS	1º QUAD.	2º QUAD.
ANÁLISE DE PROJETOS BÁSICOS DE ARQUITETURA	1	
ATENDIMENTO À DENÚNCIAS/RECLAMAÇÕES	45	103
ATIVIDADE EDUCATIVA PARA A POPULAÇÃO	454	123
ATIVIDADES EDUCATIVAS PARA O SETOR REGULADO	2	1
ATIVIDADES EDUCATIVAS SOBRE A TEMÁTICA DA DENGUE, REALIZADAS PARA A POPULAÇÃO		2
CADASTRO DE ESTABELECIMENTOS SUJEITOS À VIGILÂNCIA SANITÁRIA	155	166
CADASTRO DE SERVIÇOS DE ALIMENTAÇÃO	63	83
CONCLUSÃO DE PROCESSO ADMINISTRATIVO SANITÁRIO	10	
EXCLUSÃO DE CADASTRO DE ESTABELECIMENTOS SUJEITOS À VIGILÂNCIA SANITÁRIA COM ATIVIDADES ENCERRADA	7	10
FISCALIZAÇÃO DO USO DE PRODUTOS FUMÍGENOS DERIVADOS DO TABACO EM AMBIENTES COLETIVOS FECHADOS, PÚ	1	1
INSPEÇÃO DOS ESTABELECIMENTOS SUJEITOS À VIGILÂNCIA SANITÁRIA	769	510
INSPEÇÃO SANITÁRIA DE SERVIÇOS DE ALIMENTAÇÃO	375	322
INSTAURAÇÃO DE PROCESSO ADMINISTRATIVO SANITÁRIO		
INVESTIGAÇÃO DE SURTOS DE INFECÇÃO EM SERVIÇOS DE SAÚDE	33	8
LICENCIAMENTO DOS ESTABELECIMENTOS SUJEITOS À VIGILÂNCIA SANITÁRIA		327
LICENCIAMENTO SANITÁRIO DE SERVIÇOS DE ALIMENTAÇÃO	329	213
RECEBIMENTO DE DENÚNCIAS/RECLAMAÇÕES	104	134
<b>TOTAL GERAL</b>	<b>2.348</b>	<b>2.003</b>

# PRODUÇÃO

VIGILÂNCIA EM SAÚDE

■ Qtd. aprovada

5975



01 Ações de promoção e prevenção em saúde

3971



02 Procedimentos com finalidade diagnóstica



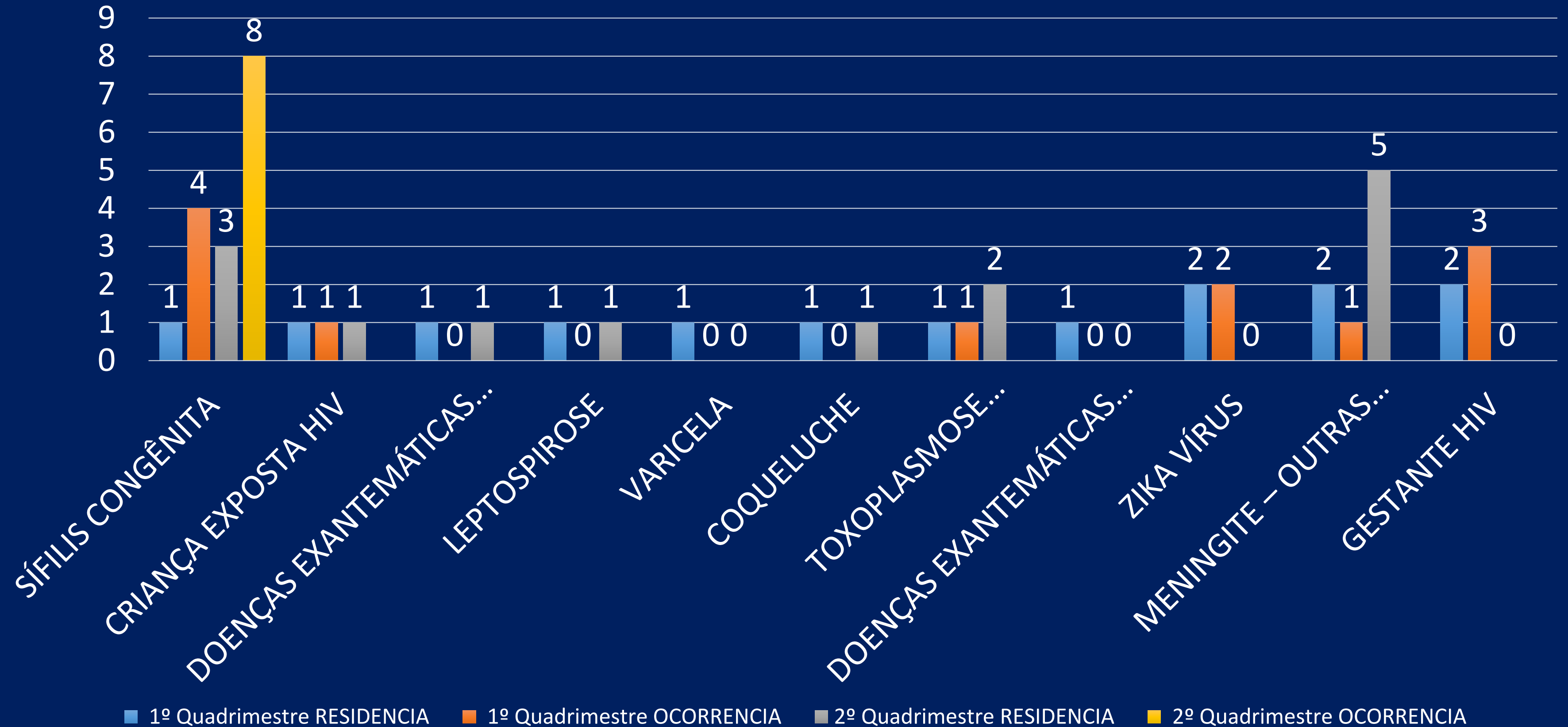
# PRODUÇÃO

## VIGILÂNCIA EM SAÚDE - CONTROLE DE ENDEMIAS

Descrição	1º Quadrimestre	2º Quadrimestre
Atendimentos Notificações (Exames/L.V.C)	-	-
Castração	-	-
Controle de L.V.C/Exames	349	265
Denúncias Maus Tratos	17	2
Envio de Material Biológico para Análise	-	-
Eutanásia	115	132
Notificações Compulsórias de L.V.C\ Clínicas Veterinárias	-	-
Palestras Educativas	74	75
Recolhimento Carcaças/Animais	5	-
Total	1.066	20.366
Vacinação Contra Raiva	43	19.832
Vistorias	463	60
<b>Total Geral</b>	<b>2.132</b>	<b>40.732</b>

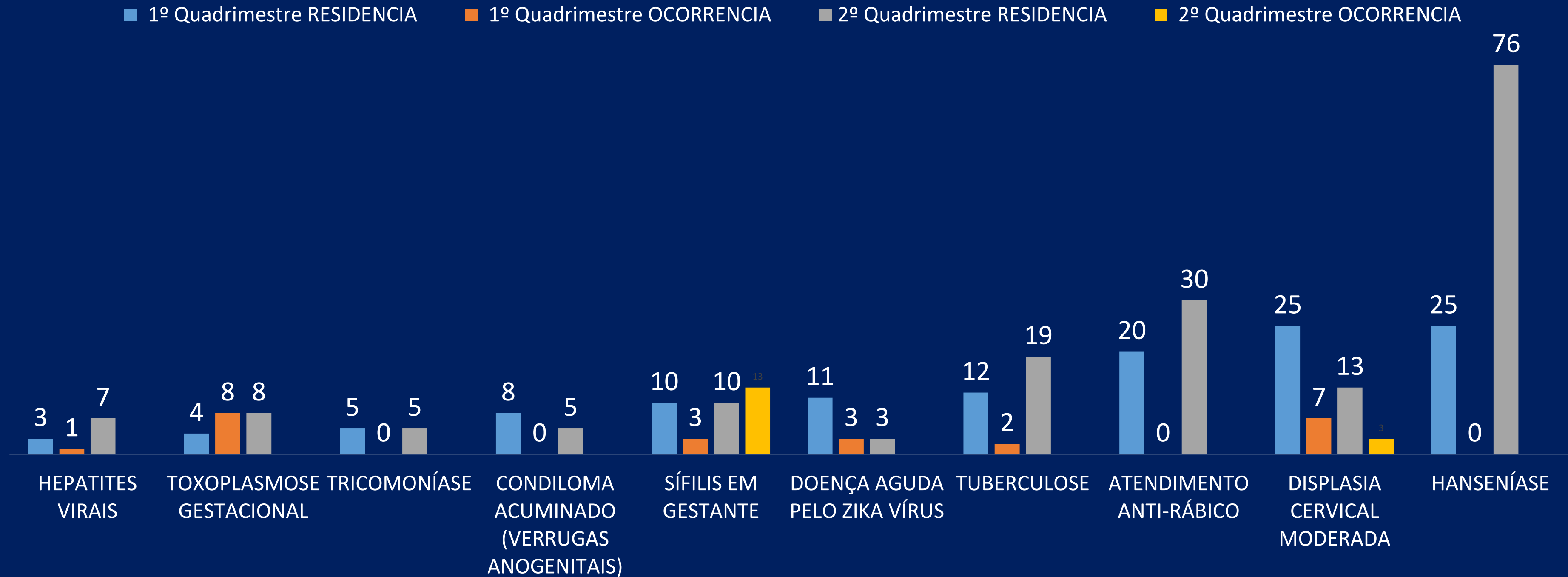
# PRODUÇÃO

## AGRAVOS NOTIFICADOS



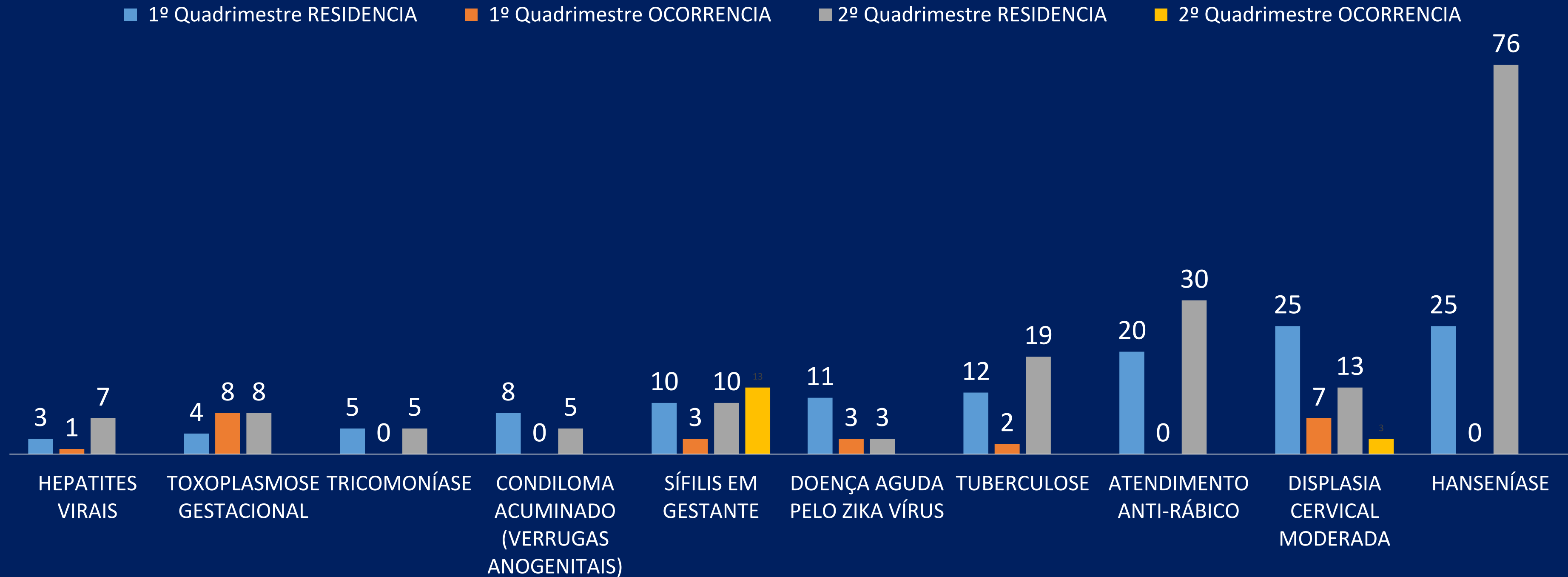
# PRODUÇÃO

## AGRAVOS NOTIFICADOS



# PRODUÇÃO

## AGRAVOS NOTIFICADOS



# PRODUÇÃO

## AGRAVOS NOTIFICADOS

OUTRAS AFECÇÕES INFLAMATÓRIAS DA VAGINA E DA VULVA

DENGUE

ACIDENTE POR ANIMAIS PEÇONHENTOS

ACIDENTE DE TRÂNSITO DE TIPO ESPECIFICADO, MAS SENDO...

SÍNDROME RESPIRATÓRIA AGUDA

CANDIDÍASE

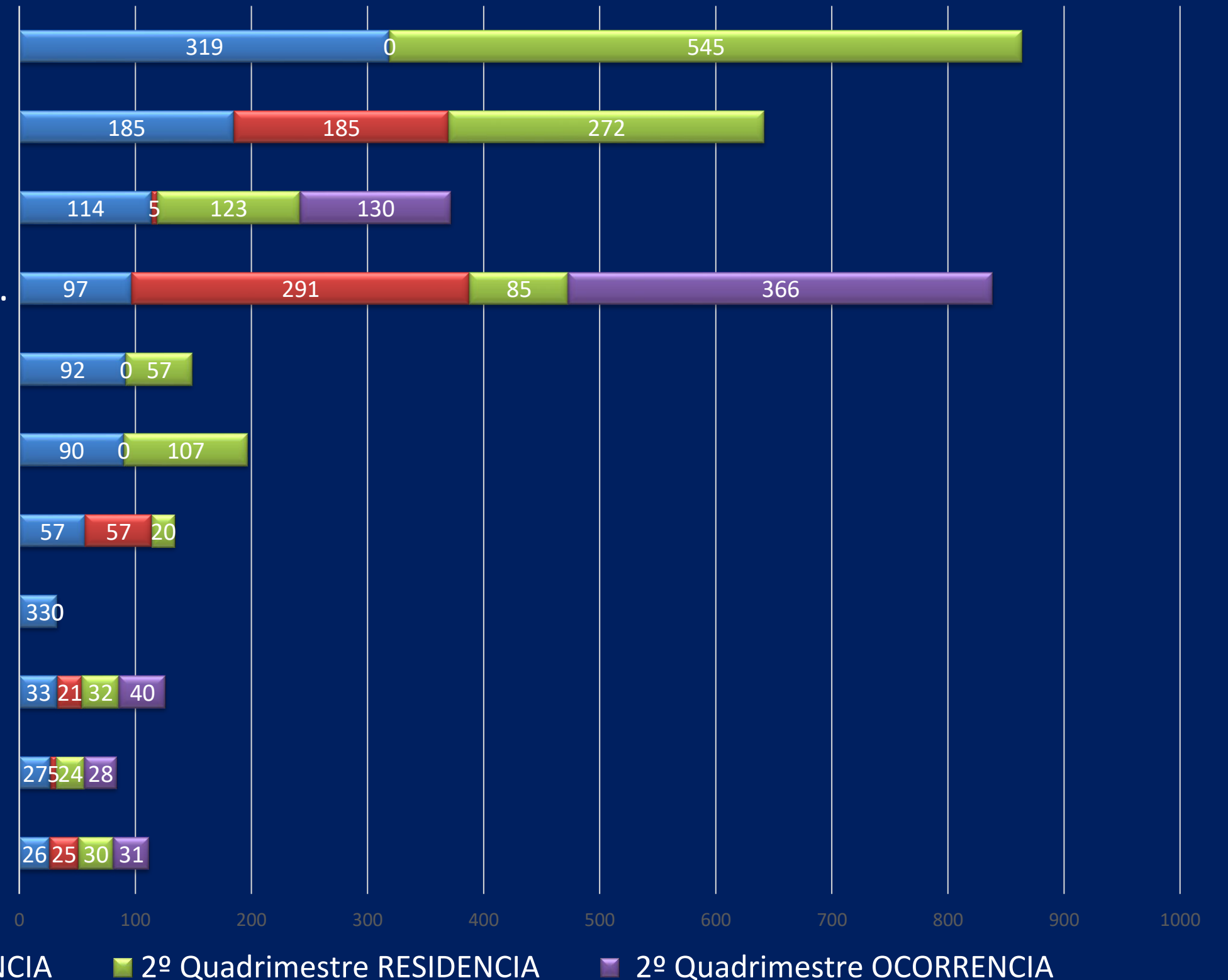
CHIKUNGUNYA

SÍNDROME DO CORRIMENTO CERVICAL EM MULHERES

VIOLÊNCIA INTERPESSOAL/AUTOPROVADA

DISPLASIA CERVICAL LEVE

SÍFILIS NÃO ESPECIFICADA

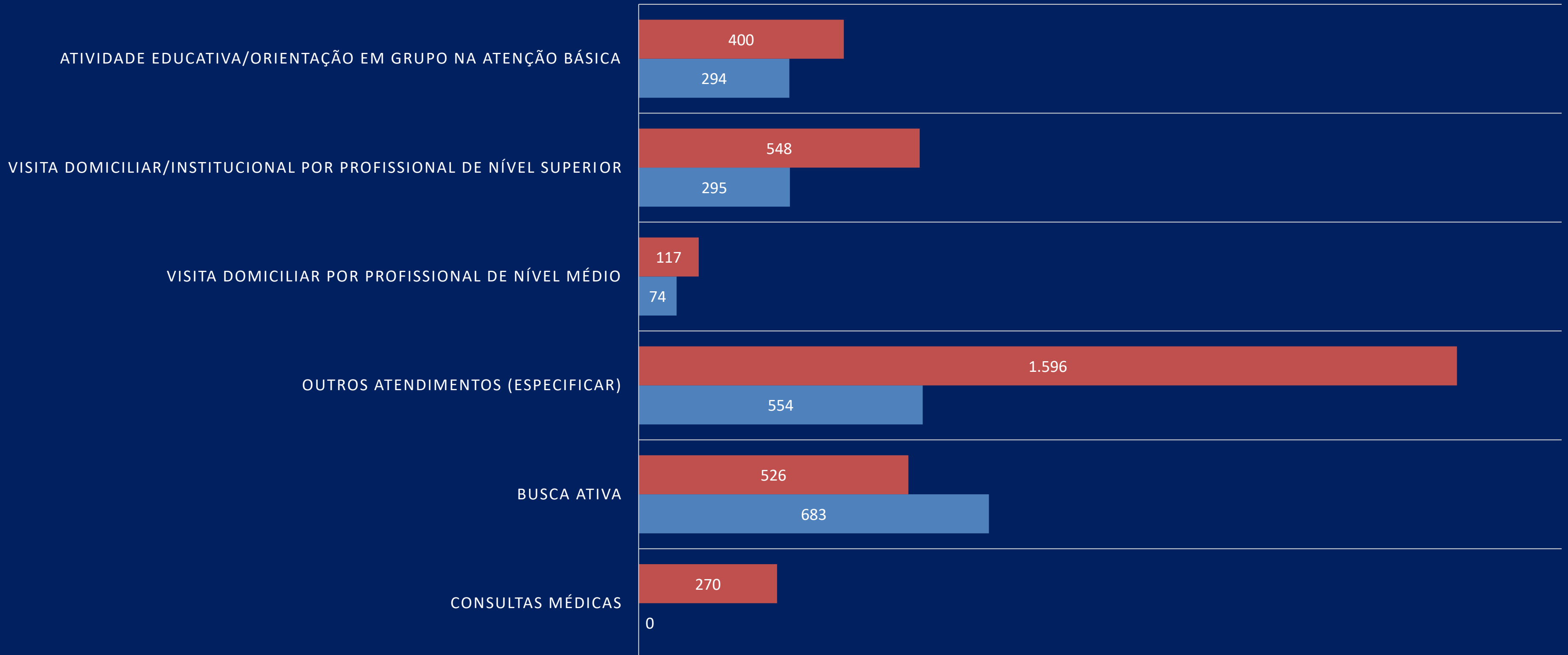


# PRODUÇÃO

## NOTIFICAÇÕES

■ Resultado 2º Quadrimestre

■ Resultado 1º Quadrimestre

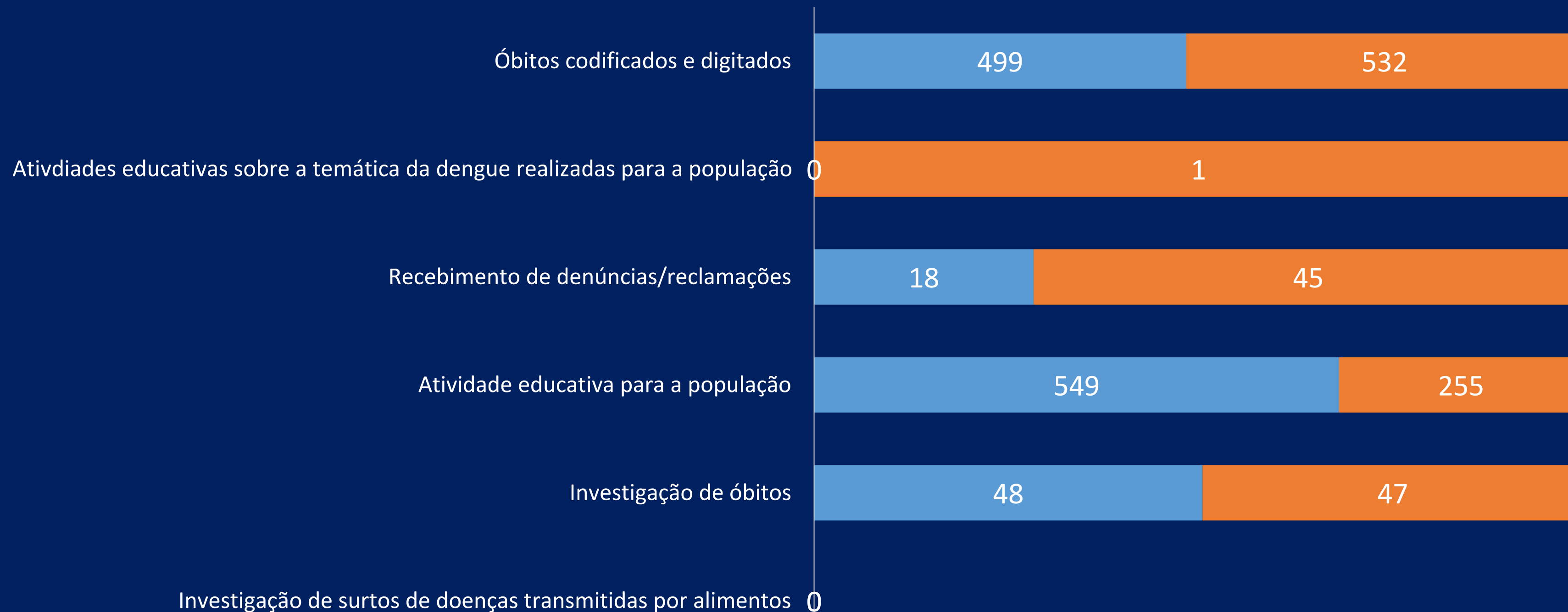


# PRODUÇÃO

## NOTIFICAÇÕES

■ Resultado 1º Quadrimestre

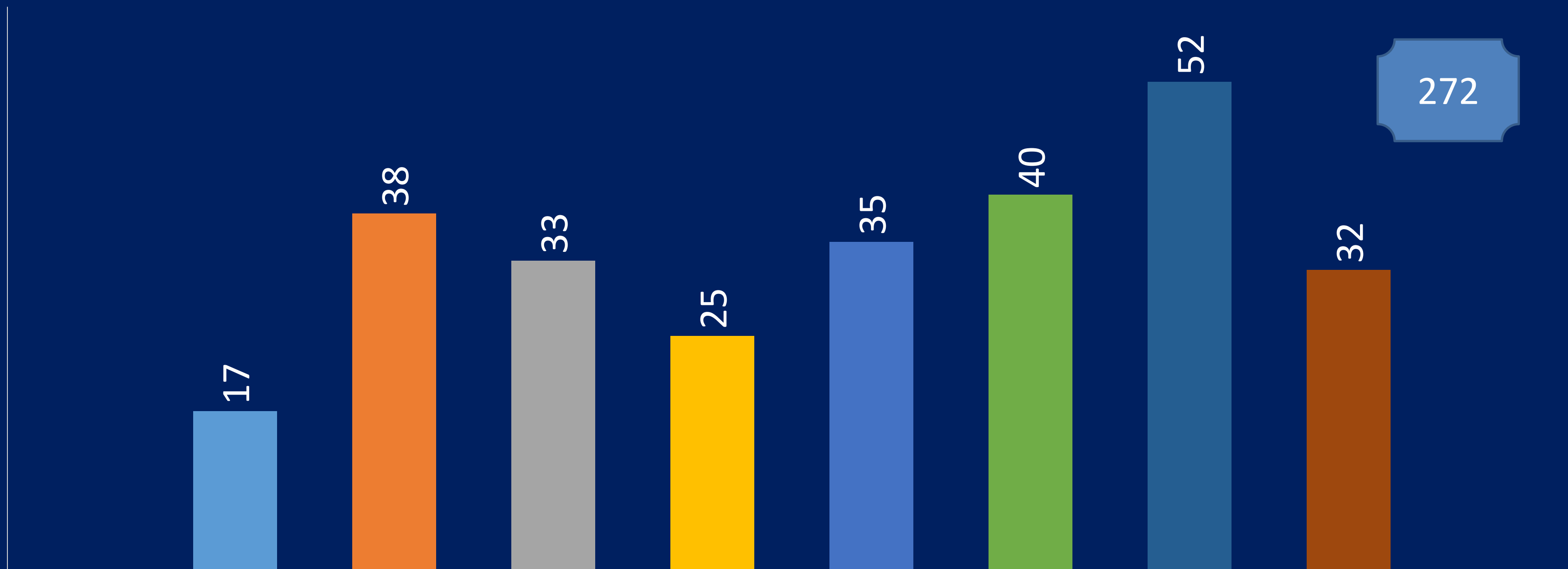
■ Resultado 2º Quadrimestre



# PRODUÇÃO

Dados das Notificações e Investigações de Agravos Relacionados ao Trabalho

JANEIRO FEVEREIRO MARÇO ABRIL MAIO JUNHO JULHO AGOSTO






# ANÁLISES E CONSIDERAÇÕES

- Analisando os dados de produção do 2º quadrimestre percebemos que tivemos avanços quando comparados ao 1º quadrimestre de 2022, destacando um elevado aumento nas ações de visita domiciliares e atendimento odontológico. Estamos atentos quanto aos registros dos dados e lançamentos nos sistemas de informações.
- Quanto a produção de AIH's percebemos aumento em comparação ao quadrimestre anterior, acreditamos que isso se deu em virtude de maior atenção quanto aos registros de internações e emissão de AIH's. Estaremos atentos as questões relacionadas aos faturamentos.



# Rede Física Prestadora de Serviços ao SUS



# REDE FÍSICA

Comparativo da Rede Física Prestadora do Serviço ao SUS

Ano	Dupla	Estadual	Municipal	Total
2017	-	02	76	78
2018	03	02	82	87
2019	02	02	82	86
2020	06	04	122	132
2021	06	04	123	133
2022	06	05	126	137

# REDE FÍSICA

de Estabelecimentos de Saúde por Tipo de Estabelecimentos Período 08/2022.

Tipo de Estabelecimento	Dupla	Estadual	Municipal	Total
Central de Abastecimento	0	1	0	1
Central de Gestão em Saúde	0	1	1	2
Central de Regulação Do Acesso	0	0	1	1
Central de Regulação Medica Das Urgências	0	0	1	1
Centro de Atenção Hemoterapia E Ou Hematológica	0	1	0	1
Centro de Atenção Psicossocial	0	0	2	2
Centro de Saúde/Unidade Básica	0	0	39	39
Clinica/Centro De Especialidade	2	0	37	39
Consultório Isolado	0	0	10	10
Farmácia	0	0	3	3
Hospital Especializado	0	0	1	1
Hospital Geral	2	1	2	5
Policlínica	0	1	1	2
Polo de Prevenção de Doenças e Agravos e Promoção Da Saúde	0	0	2	2
Pronto Atendimento	0	0	1	1
Unidade de Apoio Diagnose e Terapia (SADT ISOLADO)	2	0	17	19
Unidade De Vigilância Em Saúde	0	0	4	4
Unidade Móvel de Nível Pré-hospitalar Na Area De Urgência	0	0	3	3
Unidade Móvel Terrestre	0	0	1	1
<b>Total Geral</b>	<b>6</b>	<b>5</b>	<b>126</b>	<b>137</b>

# REDE FÍSICA

Comparativo da Rede Física Prestadora do Serviço ao SUS

Período: 08/2022

Natureza Jurídica	Municipal	Estadual	Dupla	Total
<b>ADMINISTRAÇÃO PÚBLICA</b>				
Fundação Pública de direito publico Estadual ou do Distrito Federal	0	01	0	01
Município	66	0	02	68
Órgão Público Do Poder Executivo Estadual ou do Distrito Federal	0	04	0	04
<b>Total</b>	<b>66</b>	<b>05</b>	<b>02</b>	<b>73</b>

Observação: Os dados apresentados referem-se ao número de estabelecimentos de saúde públicos ou prestadores de serviços ao SUS | Fonte: Cadastro Nacional de Estabelecimentos de Saúde (CNES)  
Data da consulta: 17/11/2022.

# REDE FÍSICA

## POR NATUREZA JURÍDICA

Período: 08/2022

Natureza Jurídica	Municipal	Estadual	Dupla	Total
<b>ENTIDADES EMPRESARIAIS</b>				
Sociedade Anônima Fechada	01	0	0	01
Empresário Individual	03	0	0	03
Empresário Individual de Responsabilidade Limitada (de natureza simples)	01	0	0	01
Sociedade Simples LTDA	03	0	0	03
Empresa Individual de Responsabilidade Limitada (de natureza empresária)	03	0	0	03
Sociedade Empresária LTDA	38	0	04	42
Sociedade Simples Pura	08	0	0	08
<b>Total</b>	<b>57</b>	<b>0</b>	<b>04</b>	<b>61</b>

Observação: Os dados apresentados referem-se ao número de estabelecimentos de saúde públicos ou prestadores de serviços ao SUS | Fonte: Cadastro Nacional de Estabelecimentos de Saúde (CNES)

Data da consulta: 17/11/2022.

# REDE FÍSICA

## POR NATUREZA JURÍDICA

Período: 08/2022

Natureza Jurídica	Municipal	Estadual	Dupla	Total
<b>ENTIDADES SEM FINS LUCRATIVAS</b>				
Associação Privada	03	0	0	03
<b>PESSOAS FÍSICAS</b>				
Pessoas Físicas	0	0	0	0

Observação: Os dados apresentados referem-se ao número de estabelecimentos de saúde públicos ou prestadores de serviços ao SUS

Fonte: Cadastro Nacional de Estabelecimentos de Saúde (CNES)

Data da consulta: 17/11/2022.

# REDE FÍSICA

## POR NATUREZA JURÍDICA

Rede física de estabelecimentos de saúde por natureza jurídica | Período: 08/2022

Natureza Jurídica	Municipal	Estadual	Dupla	Total
Administração Pública	66	5	2	73
Entidades Empresariais	57	0	4	61
Entidades Sem Fins Lucrativos	3			3
Pessoas Físicas	0	0	0	0
<b>Total Geral</b>	<b>126</b>	<b>5</b>	<b>6</b>	<b>137</b>

Observação: Os dados apresentados referem-se ao número de estabelecimentos de saúde públicos ou prestadores de serviços ao SUS

Fonte: Cadastro Nacional de Estabelecimentos de Saúde (CNES)

Data da consulta: 17/11/2022.



# REDE FÍSICA

## Participação em consórcios

Período: 2022

CNPJ	Natureza	Área de Atuação	Participantes
33.177.475/0001-07	Direito Público	Serviços de apoio ao diagnóstico Consulta médica especializada	BA / BARREIRAS

Fonte: DIGISUS Gestor - Módulo Planejamento (DIGISUSGMP) - Consulta Online  
Data da consulta: 17/11/2022.

# ANÁLISES E CONSIDERAÇÕES

- A Rede Prestadora do SUS no município de Barreiras se sobressai como a principal prestadora de serviços aos usuários do Sistema Único de Saúde.
- Analisando a rede física prestadora dos serviços do SUS, a partir do ano de 2017, registramos na gestão municipal, que 50 (cinquenta) novos estabelecimentos de saúde foram cadastrados no CNES.
- Contamos com 126 estabelecimentos de saúde municipal, 5 estadual, 6 com gestão dupla além da rede complementar contratualizada pela Secretaria Municipal de Saúde. Contamos também com um consórcio em saúde cuja área de atuação é em Serviços de Apoio ao Diagnóstico e Consulta Médica Especializada.



# ANÁLISES E CONSIDERAÇÕES

- A Rede Prestadora do SUS no município de Barreiras se sobressai como a principal prestadora de serviços aos usuários do Sistema Único de Saúde. Contamos com 126 estabelecimentos de saúde municipal, 5 estadual, 6 com gestão dupla além da rede complementar contratualizada pela Secretaria Municipal de Saúde. Contamos também com um consórcio em saúde cuja área de atuação é em Serviços de Apoio ao Diagnóstico e Consulta Médica Especializada.
- A Secretaria Municipal de Saúde está buscando investir cada vez mais na Rede Própria, com a ampliação da Rede Básica, construção do Hospital Municipal, construções, reformas e ampliações de Unidades para atendimento de média e alta complexidade, atendimento em Urgência e Emergência, aquisição de novos equipamentos, móveis, veículos, etc...





# Profissionais de Saúde Trabalhando no SUS



# Profissionais de Saúde Trabalhando no SUS

Período 08/2022

Adm. do Estabelecimento	CBO'S				
	Médicos	Enfermeiro	(Outros) nível superior	(Outros) nível médio	ACS
<b>Pública (N) grupo 1, ou 201-1, 203-8)</b>	175	70	114	262	258
Estatutários e empregados públicos (0101, 0102)	38	25	52	176	258
Intermediados por outra entidade (08)	111	40	34	85	0
Autônomos (0209, 0210)	13	0	28	1	0
Bolsistas (07)	11	0	0	0	0
Informais (09)	2	5	0	0	0
Residentes e estagiários (05, 06)	0	0	0	0	0
<b>Privada (N) grupos 2 - exceto 201-1, 203-8 -, 3, 4 e 5)</b>	78	2	44	18	0
Intermediados por outra entidade (08)	3	0	1	1	0
Celetistas (0105)	27	2	12	15	0
Autônomos (0209, 0210)	47	0	31	2	0
Residentes e estagiários (05, 06)	0	0	0	0	0
Bolsistas (07)	0	0	0	0	0
Informais (09)	1	0	0	0	0
Servidores públicos cedidos para a iniciativa privada (10)	0	0	0	0	0
<b>Total Geral</b>	<b>253</b>	<b>72</b>	<b>158</b>	<b>280</b>	<b>258</b>

# Profissionais de Saúde

## Postos de Trabalho Ocupados, por Contrato Temporário e Cargos em Comissão

Período: 08/2022

Adm. do Estabelecimento	CBO's				ACS
	médicos	enfermeiro	(outros) nível superior	(outros) nível médio	
Pública (NJ grupo 1, ou 201-1, 203-8)	40	78	55	248	0
Contratos temporários e cargos em comissão (010301, 0104)	40	78	55	248	0
Privada (NJ grupos 2 - exceto 201-1, 203-8 -, 3, 4 e 5)	58	8	36	66	0
Contratos temporários e cargos em comissão (010302, 0104)	58	8	36	66	0

# Profissionais de Saúde

## Postos de trabalho ocupados, por ocupação e forma de contratação

Período: 08/2022

Rótulos de Linha	2018	2019	2020	2021
<b>Privada (NJ grupos 2 - exceto 201-1, 203-8 -, 3, 4 e 5)</b>	<b>75</b>	<b>67</b>	<b>110</b>	<b>0</b>
Autônomos (0209, 0210)	47	53	89	0
Celetistas (0105)	26	10	16	0
Informais (09)	0	1	1	0
Intermediados por outra entidade (08)	2	3	4	0
<b>Pública (NJ grupo 1, ou 201-1, 203-8)</b>	<b>959</b>	<b>1142</b>	<b>1256</b>	<b>0</b>
Autônomos (0209, 0210)	9	14	15	0
Bolsistas (07)	14	13	15	0
Estatutários e empregados públicos (0101, 0102)	667	683	652	0
Informais (09)	0	2	1	0
Intermediados por outra entidade (08)	269	430	573	0

# Profissionais de Saúde

## Postos de trabalho ocupados, por Contrato Temporário e Cargos em Comissão

Período: 08/2022

Adm. do Estabelecimento/Formas de Contratação	2018	2019	2020	2021
<b>Privada (NJ grupos 2 - exceto 201-1, 203-8 -, 3, 4 e 5)</b>	<b>77</b>	<b>102</b>	<b>195</b>	<b>0</b>
Contratos temporários e cargos em comissão (010302, 0104)	77	102	195	0
<b>Pública (NJ grupo 1, ou 201-1, 203-8)</b>	<b>595</b>	<b>563</b>	<b>498</b>	<b>0</b>
Contratos temporários e cargos em comissão (010301, 0104)	595	563	498	0

Fonte: Cadastro Nacional de Estabelecimentos de Saúde (CNES) | Data da consulta: 17/11/2022.




# ANÁLISES E CONSIDERAÇÕES

- O município de Barreiras entendendo a grande necessidade da desprecarização dos vínculos empregatícios, publicou no segundo quadrimestre, Edital nº 01, de 11 de julho de 2022, com o objetivo de Publicizar o Concurso Público para provimento de vagas e formação de cadastro reserva para cargos de nível fundamental, nível médio, nível técnico e nível superior, pois a rotatividade dos profissionais ocasiona a descontinuidade na sequência dos trabalhos. Às vezes, após capacitação dos profissionais, nos deparamos com a finalização do contrato, o que gera prejuízos, pois há uma quebra na sequência das ações, quebra de vínculos com a comunidade, acarretando retrocesso nos processos de trabalho.



# PROGRAMAÇÃO ANUAL DE SAÚDE

## AVALIAÇÃO DAS METAS - 2º QUADRIMSTRE



# DIRETRIZ 1



## FORTALECIMENTO DA ATENÇÃO PRIMÁRIA À SAÚDE (APS).



# PROGRAMAÇÃO ANUAL DE SAÚDE - PAS ATENÇÃO BÁSICA



**Diretriz I** - Fortalecimento da Atenção Primária à Saúde (APS).

**Objetivo:** Promover a ampliação e a resolutividade das ações e serviços da Atenção Primária a Saúde de forma integrada, planejada, humanizada e efetiva, afim de garantir o acesso e a qualidade da assistência à saúde para a população.

META PMS (2022-2025)	META PAS (2022)	Quadrimestre	Resultado	% alcançada da meta
I. Ampliar em 23% a cobertura de Atenção Básica, visando alcançar 100%.	85%	1º. Quad.	80,72%	94,96%
		2º. Quad.	81,88%	96,32%

# PROGRAMAÇÃO ANUAL DE SAÚDE - PAS ATENÇÃO BÁSICA



**Diretriz I** - Fortalecimento da Atenção Primária à Saúde (APS).

**Objetivo:** Promover a ampliação e a resolutividade das ações e serviços da Atenção Primária a Saúde de forma integrada, planejada, humanizada e efetiva, afim de garantir o acesso e a qualidade da assistência à saúde para a população.

META PMS (2022-2025)	META PAS (2022)	Quadrimestre	Resultado	% alcançada da meta
2. Alcançar a meta dos 7 Indicadores Sintéticos do Programa Previne Brasil.	7	1º Quad.	6	86,71%
		2º Quad.	6,29	89,86%

# PROGRAMAÇÃO ANUAL DE SAÚDE - PAS ATENÇÃO BÁSICA



**Diretriz I** - Fortalecimento da Atenção Primária à Saúde (APS).

**Objetivo:** Promover a ampliação e a resolutividade das ações e serviços da Atenção Primária a Saúde de forma integrada, planejada, humanizada e efetiva, afim de garantir o acesso e a qualidade da assistência à saúde para a população.

META PMS (2022-2025)	META PAS (2022)	Quadrimestre	Resultado	% alcançada da meta
3. Ampliar o cuidado aos pacientes, buscando a redução de 2% ao ano de internações ocasionados por doenças sensíveis a Atenção Primária, visando alcançar 218,90%	232,33%	1º. Quad.	237,59%	102,26%
		2º. Quad.	233,72%	100,60%

# PROGRAMAÇÃO ANUAL DE SAÚDE - PAS ATENÇÃO BÁSICA



**Diretriz I** - Fortalecimento da Atenção Primária à Saúde (APS).

**Objetivo:** Promover a ampliação e a resolutividade das ações e serviços da Atenção Primária a Saúde de forma integrada, planejada, humanizada e efetiva, afim de garantir o acesso e a qualidade da assistência à saúde para a população.

META PMS (2022-2025)	META PAS (2022)	Quadrimestre	Resultado	% alcançada da meta
4. Ampliar em 12,67% a cobertura de Saúde Bucal na APS para alcançar 100%.	93,12%	1º. Quad.	95,17%	102,20%
		2º. Quad.	95,17%	102,20%

# PROGRAMAÇÃO ANUAL DE SAÚDE - PAS ATENÇÃO BÁSICA



**Diretriz I** - Fortalecimento da Atenção Primária à Saúde (APS).

**Objetivo:** Promover a ampliação e a resolutividade das ações e serviços da Atenção Primária a Saúde de forma integrada, planejada, humanizada e efetiva, afim de garantir o acesso e a qualidade da assistência à saúde para a população.

META PMS (2022-2025)	META PAS (2022)	Quadrimestre	Resultado	% alcançada da meta
5. Ampliar no mínimo, em 60% os procedimentos especializados em saúde bucal no CEO tipo III para alcançar 10.294 procedimentos.	7.399	1º. Quad.	5.834	78,84%
		2º. Quad.	9.750	131,77%



# PROGRAMAÇÃO ANUAL DE SAÚDE - PAS ATENÇÃO BÁSICA



**Diretriz I** - Fortalecimento da Atenção Primária à Saúde (APS).

**Objetivo:** Promover a ampliação e a resolutividade das ações e serviços da Atenção Primária a Saúde de forma integrada, planejada, humanizada e efetiva, afim de garantir o acesso e a qualidade da assistência à saúde para a população.

META PMS (2022-2025)	META PAS (2022)	Quadrimestre	Resultado	% alcançada da meta
6. Implantar um Protocolo de Saúde Mental nas equipes de APS	01	Iº. Quad.	-	-
		Iº. Quad.	-	-

# PROGRAMAÇÃO ANUAL DE SAÚDE - PAS ATENÇÃO BÁSICA



**Diretriz I** - Fortalecimento da Atenção Primária à Saúde (APS).

**Objetivo:** Promover a ampliação e a resolutividade das ações e serviços da Atenção Primária a Saúde de forma integrada, planejada, humanizada e efetiva, afim de garantir o acesso e a qualidade da assistência à saúde para a população.

META PMS (2022-2025)	META PAS (2022)	Quadrimestre	Resultado	% alcançada da meta
7. Implantar e implementar 2 programas intersetoriais de promoção e prevenção a saúde para melhoria da qualidade de vida da população	1	1º. Quad.	1	100%
		2º. Quad.	0	100%

# PROGRAMAÇÃO ANUAL DE SAÚDE - PAS ATENÇÃO BÁSICA



**Objetivo:** Promover a ampliação e a resolutividade das ações e serviços da Atenção Primária a Saúde de forma integrada, planejada, humanizada e efetiva, afim de garantir o acesso e a qualidade da assistência à saúde para a população.

META PMS (2022-2025)	META PAS (2022)	Quadrimestre	Resultado	% alcançada da meta
8. Estruturar e Equipar em 100% as Unidades Básicas de Saúde	75%	1º. Quad.	54,16%	55,50%
		2º. Quad.	37,50%	50%

# PROGRAMAÇÃO ANUAL DE SAÚDE - PAS ATENÇÃO BÁSICA

## Diretriz I - Fortalecimento da Atenção Primária à Saúde (APS).

**Objetivo:** Promover a ampliação e a resolutividade das ações e serviços da Atenção Primária a Saúde de forma integrada, planejada, humanizada e efetiva, afim de garantir o acesso e a qualidade da assistência à saúde para a população.

META PMS (2022-2025)	META PAS (2022)	Quadrimestre	Resultado	% alcançada da meta
9. Ampliar para 100% a cobertura de Agente Comunitário de Saúde	-	1º. Quad.	-	-
		2º. Quad.	-	-

# PROGRAMAÇÃO ANUAL DE SAÚDE - PAS ATENÇÃO BÁSICA



## Diretriz I - Fortalecimento da Atenção Primária à Saúde (APS).

**Objetivo:** Promover a ampliação e a resolutividade das ações e serviços da Atenção Primária a Saúde de forma integrada, planejada, humanizada e efetiva, afim de garantir o acesso e a qualidade da assistência à saúde para a população.

META PMS (2022-2025)	META PAS (2022)	Quadrimestre	Resultado	% alcançada da meta
10. Implantar 03 linhas de Cuidado (Urgência/Emergência, Doenças Crônicas e Psicossocial)	01	Iº. Quad.	-	-
		Iº. Quad.	-	-

# PROGRAMAÇÃO ANUAL DE SAÚDE - PAS ATENÇÃO BÁSICA

**Objetivo:** Promover a ampliação e a resolutividade das ações e serviços da Atenção Primária a Saúde de forma integrada, planejada, humanizada e efetiva, afim de garantir o acesso e a qualidade da assistência à saúde para a população.

META PMS (2022-2025)	META PAS (2022)	Quadrimestre	Resultado	% alcançada da meta
II. Implantar 06 Núcleos Ampliados de Saúde da Família, na APS.	-	1º. Quad.	-	-
		2º. Quad.	-	-

# ANÁLISES E CONSIDERAÇÕES

- Analisando as metas estipuladas para o ano de 2022, podemos verificar na sua parcialidade boas perspectivas de alcance dessas até o final do exercício deste ano.
- Dos sete (07) indicadores do Programa Previne Brasil avaliados, o município conseguiu avançar e aumentar o percentual em seis (06). A meta relacionada às doenças crônicas as equipes da APS estão trabalhando incansavelmente na identificação das fragilidades durante a execução do processo de trabalho, sendo que está proposto a implantação de uma Linha de Cuidado voltada para as Doenças Crônicas Degenerativas.



# ANÁLISES E CONSIDERAÇÕES

- Destacamos o avanço em muitas das metas estabelecidas, mas necessário se faz uma avaliação criteriosa em algumas, principalmente àquelas voltadas para a Rede Materno Infantil, sendo que já está sendo elaborado um Plano de Ação voltado para referida Rede.





## DIRETRIZ 2



**FORTALECIMENTO DA ATENÇÃO ESPECIALIZADA/ AMBULATORIAL E HOSPITALAR TRABALHANDO EM REDE INTEGRADA E TECNOLÓGICA**



# PROGRAMAÇÃO ANUAL DE SAÚDE - PAS

## ATENÇÃO ESPECIALIZADA/AMBULATORIAL E HOSPITALAR



**Diretriz 2** - Fortalecimento da Atenção Especializada/ Ambulatorial e Hospitalar trabalhando em Rede Integrada e Tecnológica

**Objetivo:** Ampliar o acesso ao cuidado Especializado, ordenado pela APS, em Rede Estruturada e Integrada, garantindo a continuidade do cuidado.

META PMS (2022-2025)	META PAS (2022)	Quadrimestre	Resultado	% alcançada da meta
I - Ampliar em 59,54% a oferta de procedimentos, na atenção especializada, visando a redução da demanda reprimida para alcançar 84,52%.	39,88%	I°. Quad.	22,29%	55,89%
		2°. Quad.	24,50%	61,43%

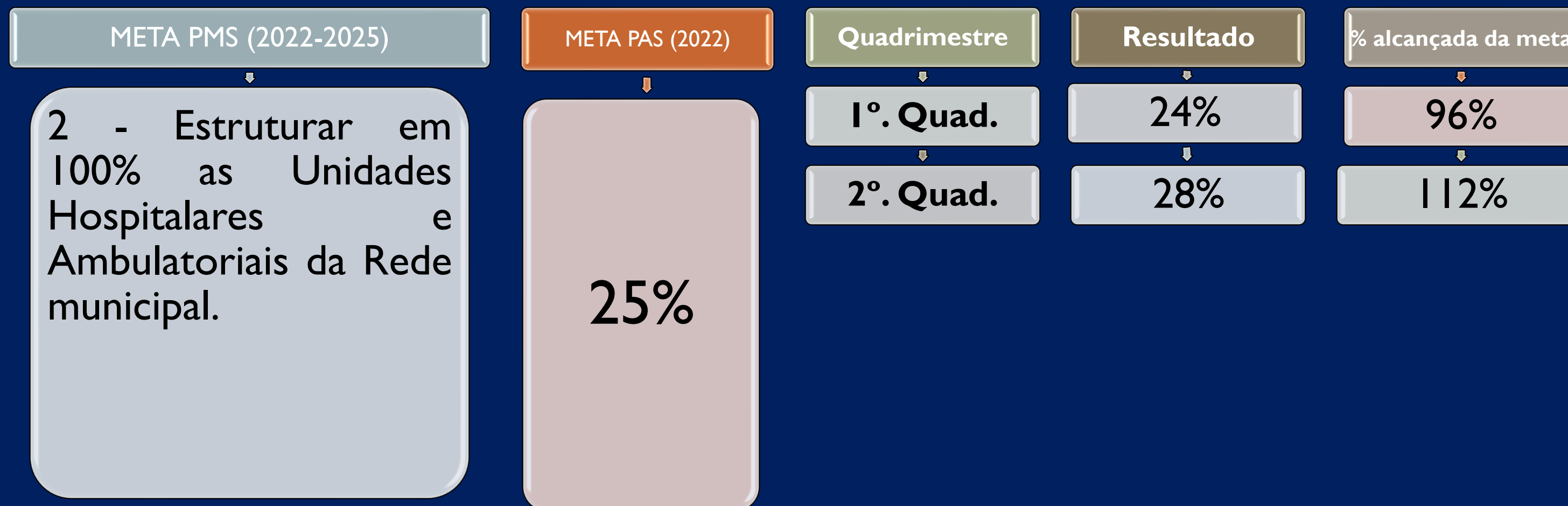
# PROGRAMAÇÃO ANUAL DE SAÚDE - PAS

## ATENÇÃO ESPECIALIZADA/AMBULATORIAL E HOSPITALAR



**Diretriz 2** - Fortalecimento da Atenção Especializada/ Ambulatorial e Hospitalar trabalhando em Rede Integrada e Tecnológica

**Objetivo:** Ampliar o acesso ao cuidado Especializado, ordenado pela APS, em Rede Estruturada e Integrada, garantindo a continuidade do cuidado.



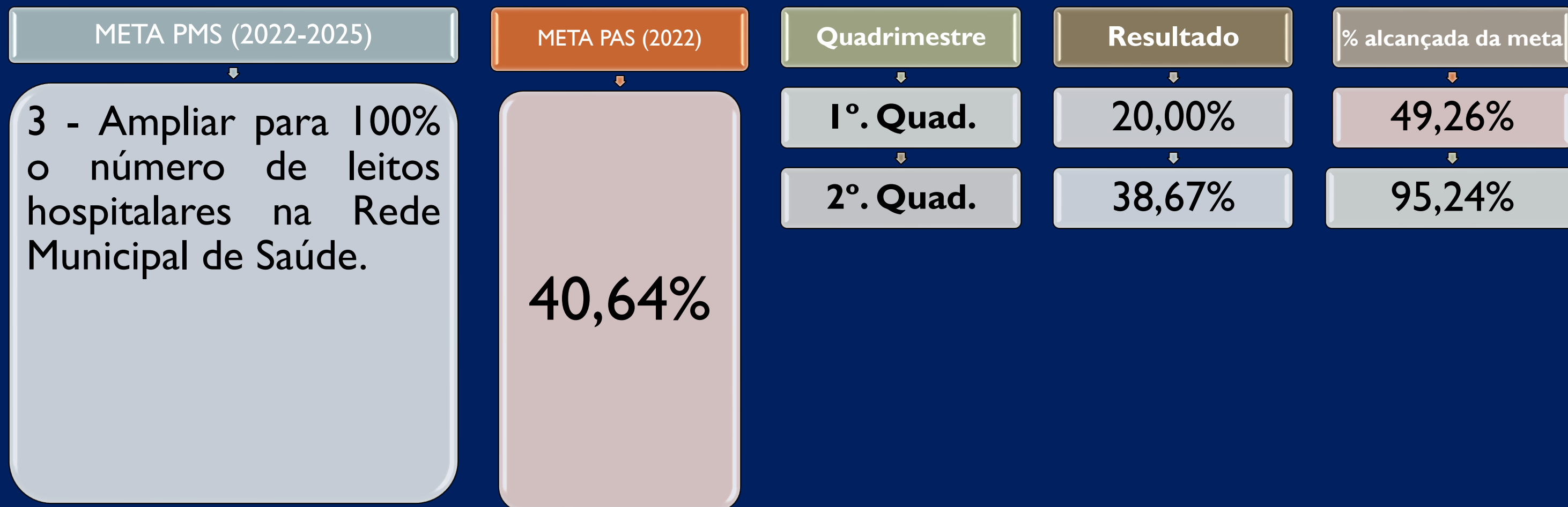
# PROGRAMAÇÃO ANUAL DE SAÚDE - PAS

## ATENÇÃO ESPECIALIZADA/AMBULATORIAL E HOSPITALAR



**Diretriz 2** - Fortalecimento da Atenção Especializada/ Ambulatorial e Hospitalar trabalhando em Rede Integrada e Tecnológica

**Objetivo:** Ampliar o acesso ao cuidado Especializado, ordenado pela APS, em Rede Estruturada e Integrada, garantindo a continuidade do cuidado.



# PROGRAMAÇÃO ANUAL DE SAÚDE - PAS

## ATENÇÃO ESPECIALIZADA/AMBULATORIAL E HOSPITALAR



**Diretriz 2** - Fortalecimento da Atenção Especializada/ Ambulatorial e Hospitalar trabalhando em Rede Integrada e Tecnológica

**Objetivo:** Ampliar o acesso ao cuidado Especializado, ordenado pela APS, em Rede Estruturada e Integrada, garantindo a continuidade do cuidado.

META PMS (2022-2025)	META PAS (2022)	Quadrimestre	Resultado	% alcançada da meta
4 - Ampliar para 80% a Rede de Serviços de Atenção à Saúde Mental	30%	1º. Quad.	10%	33,33%
		2º. Quad.	16,6%	55,33%

# PROGRAMAÇÃO ANUAL DE SAÚDE - PAS

## ATENÇÃO ESPECIALIZADA/AMBULATORIAL E HOSPITALAR



**Diretriz 2** - Fortalecimento da Atenção Especializada/ Ambulatorial e Hospitalar trabalhando em Rede Integrada e Tecnológica

**Objetivo:** Ampliar o acesso ao cuidado Especializado, ordenado pela APS, em Rede Estruturada e Integrada, garantindo a continuidade do cuidado.

META PMS (2022-2025)	META PAS (2022)	Quadrimestre	Resultado	% alcançada da meta
5. Qualificar em 100% os Serviços Móveis de Urgência e Emergência.	100%	1º. Quad.	50%	50%
		2º. Quad.	50%	50%

# PROGRAMAÇÃO ANUAL DE SAÚDE - PAS

## ATENÇÃO ESPECIALIZADA/AMBULATORIAL E HOSPITALAR



**Diretriz 2** - Fortalecimento da Atenção Especializada/ Ambulatorial e Hospitalar trabalhando em Rede Integrada e Tecnológica

**Objetivo:** Ampliar o acesso ao cuidado Especializado, ordenado pela APS, em Rede Estruturada e Integrada, garantindo a continuidade do cuidado.

META PMS (2022-2025)	META PAS (2022)	Quadrimestre	Resultado	% alcançada da meta
6 - Qualificar em 100% o Serviço de Atenção Domiciliar.	25%	1º. Quad.	15%	60%
		2º. Quad.	0	0

# DIRETRIZ Nº 3

## GARANTIA DA ASSISTÊNCIA FARMACÊUTICA BÁSICA NO ÂMBITO DO SUS





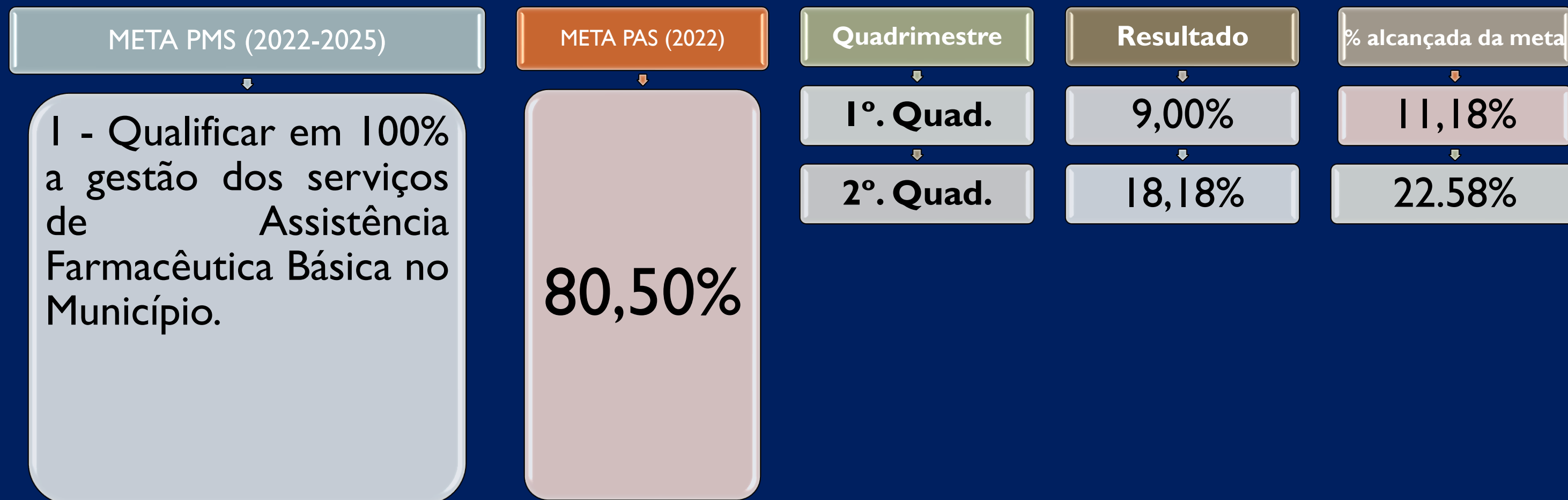
# PROGRAMAÇÃO ANUAL DE SAÚDE - PAS

## ASSISTÊNCIA FARMACÊUTICA BÁSICA



**Diretriz 3** - Garantia da Assistência Farmacêutica Básica no âmbito do SUS

**Objetivo:** Otimizar a Assistência Farmacêutica, com vistas a assegurar a articulação necessária para o acesso aos medicamentos no contexto da garantia da integralidade, no âmbito do SUS.



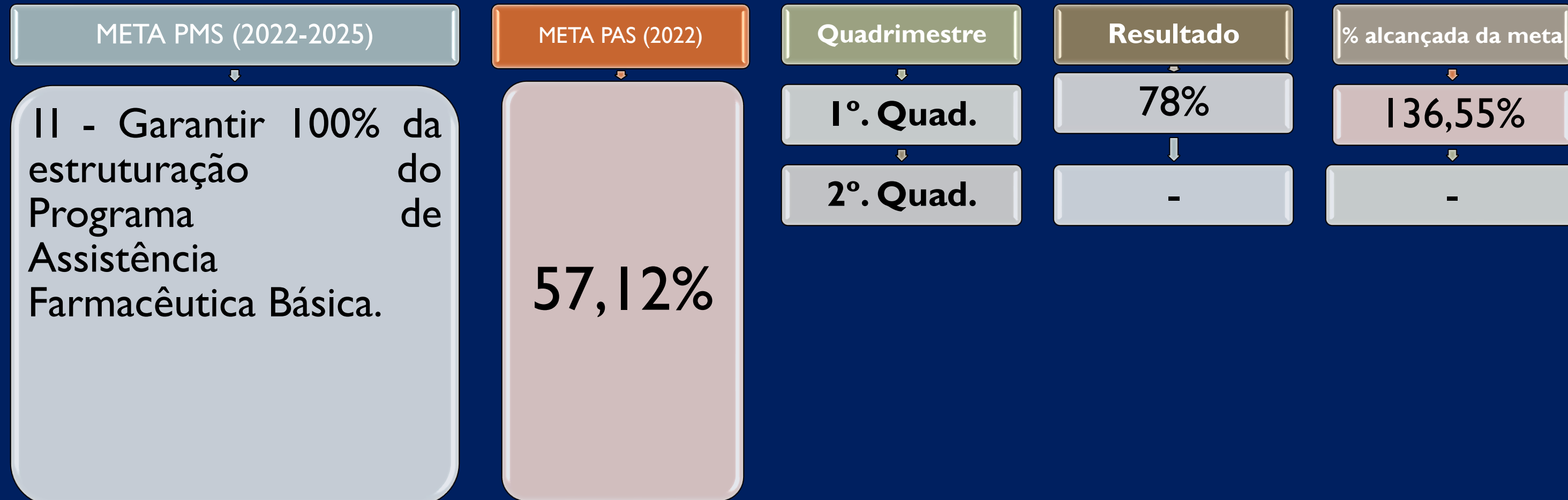
# PROGRAMAÇÃO ANUAL DE SAÚDE - PAS

## ASSISTÊNCIA FARMACÊUTICA BÁSICA



**Diretriz 3** - Garantia da Assistência Farmacêutica Básica no âmbito do SUS

**Objetivo:** Otimizar a Assistência Farmacêutica, com vistas a assegurar a articulação necessária para o acesso aos medicamentos no contexto da garantia da integralidade, no âmbito do SUS.



# DIRETRIZ Nº 4



## AMPLIAÇÃO E QUALIFICAÇÃO DAS AÇÕES DE VIGILÂNCIA EM SAÚDE



# PROGRAMAÇÃO ANUAL DE SAÚDE - PAS

## VIGILÂNCIA EM SAÚDE



### Diretriz 4 - Ampliação e Qualificação das Ações de Vigilância em Saúde

**Objetivo:** Fortalecer e ampliar as ações de prevenção com detecção precoce e tratamento oportuno, implementando estratégias para o alcance das metas propostas.

META PMS (2022-2025)	META PAS (2022)	Quadrimestre	Resultado	% alcançada da meta
I –Alcançar em 100% a proporção de casos de doenças de notificação compulsória imediata (DNCI) encerrados em até 60 dias após notificação, visando alcançar 100%	67,25%	I°. Quad.	72,42%	107,68%
		2°. Quad.	56,98%	84,72%

# PROGRAMAÇÃO ANUAL DE SAÚDE - PAS

## VIGILÂNCIA EM SAÚDE



### Diretriz 4 - Ampliação e Qualificação das Ações de Vigilância em Saúde

**Objetivo:** Fortalecer e ampliar as ações de prevenção com detecção precoce e tratamento oportuno, implementando estratégias para o alcance das metas propostas.

META PMS (2022-2025)	META PAS (2022)	Quadrimestre	Resultado	% alcançada da meta
2 - Ampliar em 2% a proporção de registros de óbitos com causa básica definida, visando alcançar 100%	95,90%	1º. Quad.	94,98%	99,04%
		2º. Quad.	94,59%	98,63%

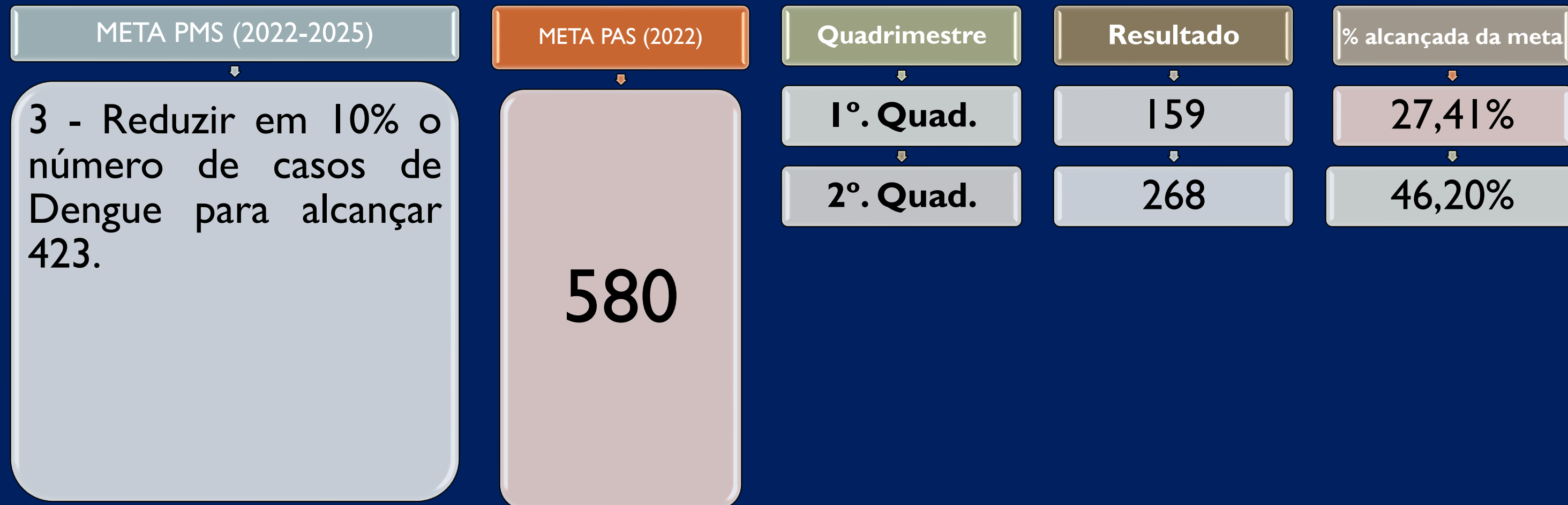
# PROGRAMAÇÃO ANUAL DE SAÚDE - PAS

## VIGILÂNCIA EM SAÚDE



### Diretriz 4 - Ampliação e Qualificação das Ações de Vigilância em Saúde

**Objetivo:** Fortalecer e ampliar as ações de prevenção com detecção precoce e tratamento oportuno, implementando estratégias para o alcance das metas propostas.



# PROGRAMAÇÃO ANUAL DE SAÚDE - PAS

## VIGILÂNCIA EM SAÚDE



### Diretriz 4 - Ampliação e Qualificação das Ações de Vigilância em Saúde

**Objetivo:** Fortalecer e ampliar as ações de prevenção com detecção precoce e tratamento oportuno, implementando estratégias para o alcance das metas propostas.

META PMS (2022-2025)	META PAS (2022)	Quadrimestre	Resultado	% alcançada da meta
4 - Reduzir em 10% o número de casos de COVID-19 para alcançar 5.298.	7.268	1º. Quad.	3.159	43,46%
		2º. Quad.	2.841	43,46%

# PROGRAMAÇÃO ANUAL DE SAÚDE - PAS

## VIGILÂNCIA EM SAÚDE



### Diretriz 4 - Ampliação e Qualificação das Ações de Vigilância em Saúde

**Objetivo:** Fortalecer e ampliar as ações de prevenção com detecção precoce e tratamento oportuno, implementando estratégias para o alcance das metas propostas.

META PMS (2022-2025)

5 - Ampliar para 95% no mínimo, 3 dos 4 imunobiológicos preconizados no calendário nacional de vacinação

META PAS (2022)

95%

Quadrimestre

Resultado

% alcançada da meta

1º. Quad.

73%

76,84%

2º. Quad.

74%

77,80%



# PROGRAMAÇÃO ANUAL DE SAÚDE - PAS

## VIGILÂNCIA EM SAÚDE



### Diretriz 4 - Ampliação e Qualificação das Ações de Vigilância em Saúde

**Objetivo:** Fortalecer e ampliar as ações de prevenção com detecção precoce e tratamento oportuno, implementando estratégias para o alcance das metas propostas.

META PMS (2022-2025)	META PAS (2022)	Quadrimestre	Resultado	% alcançada da meta
6 - Alcançar em 100% a cobertura vacinal para COVID-19, nos grupos preconizados.	100%	1º. Quad.	31%	31%
		2º. Quad.	43%	74%

# PROGRAMAÇÃO ANUAL DE SAÚDE - PAS

## VIGILÂNCIA EM SAÚDE



### Diretriz 4 - Ampliação e Qualificação das Ações de Vigilância em Saúde

**Objetivo:** Fortalecer e ampliar as ações de prevenção com detecção precoce e tratamento oportuno, implementando estratégias para o alcance das metas propostas.

META PMS (2022-2025)	META PAS (2022)	Quadrimestre	Resultado	% alcançada da meta
7 - Garantir no mínimo 07 grupos de ações de Vigilância Sanitária	7	1º. Quad.	6	85.71%
		2º. Quad.	7	100%

# PROGRAMAÇÃO ANUAL DE SAÚDE - PAS

## VIGILÂNCIA EM SAÚDE



### Diretriz 4 - Ampliação e Qualificação das Ações de Vigilância em Saúde

**Objetivo:** Fortalecer e ampliar as ações de prevenção com detecção precoce e tratamento oportuno, implementando estratégias para o alcance das metas propostas.

META PMS (2022-2025)	META PAS (2022)	Quadrimestre	Resultado	% alcançada da meta
8 - Ampliar para 90% as coletas de amostras de água para análise.	70%	1º. Quad.	40,38%	69,11%
		2º. Quad.	63,14%	90,20%

# PROGRAMAÇÃO ANUAL DE SAÚDE - PAS

## VIGILÂNCIA EM SAÚDE



### Diretriz 4 - Ampliação e Qualificação das Ações de Vigilância em Saúde

**Objetivo:** Fortalecer e ampliar as ações de prevenção com detecção precoce e tratamento oportuno, implementando estratégias para o alcance das metas propostas.

META PMS (2022-2025)	META PAS (2022)	Quadrimestre	Resultado	% alcançada da meta
9. Ampliar em até 82% o controle da qualidade da água para consumo humano, nas comunidades rurais.	47	1º. Quad.	-	-
		2º. Quad.		

# PROGRAMAÇÃO ANUAL DE SAÚDE - PAS

## VIGILÂNCIA EM SAÚDE



### Diretriz 4 - Ampliação e Qualificação das Ações de Vigilância em Saúde

**Objetivo:** Fortalecer e ampliar as ações de prevenção com detecção precoce e tratamento oportuno, implementando estratégias para o alcance das metas propostas.

META PMS (2022-2025)	META PAS (2022)	Quadrimestre	Resultado	% alcançada da meta
10 - Garantir a cobertura mínima de 80% de imóveis visitados visando o controle vetorial das arboviroses, alcançando 06 ciclos consecutivos.	6	1º. Quad.	2	33,33%
		2º. Quad.	2	33,33%

# PROGRAMAÇÃO ANUAL DE SAÚDE - PAS

## VIGILÂNCIA EM SAÚDE



### Diretriz 4 - Ampliação e Qualificação das Ações de Vigilância em Saúde

**Objetivo:** Fortalecer e ampliar as ações de prevenção com detecção precoce e tratamento oportuno, implementando estratégias para o alcance das metas propostas.

META PMS (2022-2025)	META PAS (2022)	Quadrimestre	Resultado	% alcançada da meta
II - Intensificar em 100% as ações de promoção e vigilância em saúde, conforme o índice de agravos notificados e o perfil epidemiológico do município.	100%	1º. Quad.	74,22%	74,22%
		2º. Quad.	126,38%	126,38%

# PROGRAMAÇÃO ANUAL DE SAÚDE - PAS

## VIGILÂNCIA EM SAÚDE



### Diretriz 4 - Ampliação e Qualificação das Ações de Vigilância em Saúde

**Objetivo:** Fortalecer e ampliar as ações de prevenção com detecção precoce e tratamento oportuno, implementando estratégias para o alcance das metas propostas.

META PMS (2022-2025)

12 - Alcançar o mínimo 95% de vacinação antirrábica em cães e gatos conforme meta estipulada.

META PAS (2022)

95%

Quadrimestre

Resultado

% alcançada da meta

1º. Quad.

0

0

2º. Quad.

97,80%

102,94%

# PROGRAMAÇÃO ANUAL DE SAÚDE - PAS

## VIGILÂNCIA EM SAÚDE



### Diretriz 4 - Ampliação e Qualificação das Ações de Vigilância em Saúde

**Objetivo:** Fortalecer e ampliar as ações de prevenção com detecção precoce e tratamento oportuno, implementando estratégias para o alcance das metas propostas.

META PMS (2022-2025)

13 - Proporcionar a vacinação influenza para os grupos prioritários, visando alcance de meta de no mínimo 95%.

META PAS (2022)

95%

Quadrimestre

Resultado

% alcançada da meta

1º. Quad.

122,50%

128,94%

2º. Quad.

0

0



# PROGRAMAÇÃO ANUAL DE SAÚDE - PAS

## VIGILÂNCIA EM SAÚDE



**Diretriz 4** - Ampliação e Qualificação das Ações de Vigilância em Saúde

**Objetivo:** Fortalecer e ampliar as ações de prevenção com detecção precoce e tratamento oportuno, implementando estratégias para o alcance das metas propostas.

META PMS (2022-2025)	META PAS (2022)	Quadrimestre	Resultado	% alcançada da meta
14 - Alcançar 95% de cura dos casos notificados de hanseníase	90%	1º. Quad.	93,33%	103,70%
		2º. Quad.	90,47%	100,52%

# PROGRAMAÇÃO ANUAL DE SAÚDE - PAS

## VIGILÂNCIA EM SAÚDE



### Diretriz 4 - Ampliação e Qualificação das Ações de Vigilância em Saúde

**Objetivo:** Fortalecer e ampliar as ações de prevenção com detecção precoce e tratamento oportuno, implementando estratégias para o alcance das metas propostas.

META PMS (2022-2025)	META PAS (2022)	Quadrimestre	Resultado	% alcançada da meta
15 - Alcançar 95% de cura dos casos notificados de tuberculose pulmonar bacilífera.	90%	1º. Quad.	94%	104,44%
		2º. Quad.	72%	80%

# PROGRAMAÇÃO ANUAL DE SAÚDE - PAS

## VIGILÂNCIA EM SAÚDE



### Diretriz 4 - Ampliação e Qualificação das Ações de Vigilância em Saúde

**Objetivo:** Fortalecer e ampliar as ações de prevenção com detecção precoce e tratamento oportuno, implementando estratégias para o alcance das metas propostas.

META PMS (2022-2025)	META PAS (2022)	Quadrimestre	Resultado	% alcançada da meta
16 - Garantir a oferta de exames para diagnóstico de HIV em 100% dos casos novos de tuberculose notificados	90%	1º. Quad.	100%	100%
		2º. Quad.	100%	100%

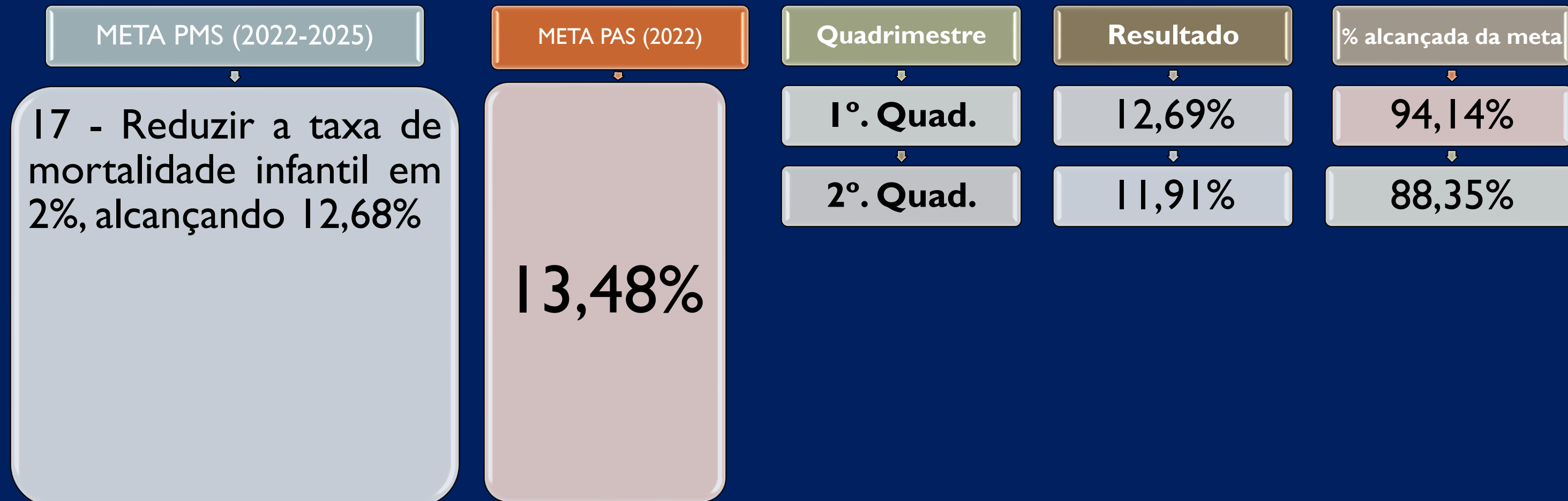
# PROGRAMAÇÃO ANUAL DE SAÚDE - PAS

## VIGILÂNCIA EM SAÚDE



**Diretriz 4** - Ampliação e Qualificação das Ações de Vigilância em Saúde

**Objetivo:** Fortalecer e ampliar as ações de prevenção com detecção precoce e tratamento oportuno, implementando estratégias para o alcance das metas propostas.



# PROGRAMAÇÃO ANUAL DE SAÚDE - PAS

## VIGILÂNCIA EM SAÚDE



**Diretriz 4** - Ampliação e Qualificação das Ações de Vigilância em Saúde

**Objetivo:** Fortalecer e ampliar as ações de prevenção com detecção precoce e tratamento oportuno, implementando estratégias para o alcance das metas propostas.

META PMS (2022-2025)	META PAS (2022)	Quadrimestre	Resultado	% alcançada da meta
18 - Reduzir a taxa de mortalidade materna em 20%, alcançando 80,45%	157,16%	1º. Quad.	126,90%	80,74%
		2º. Quad.	119,18%	75,83%

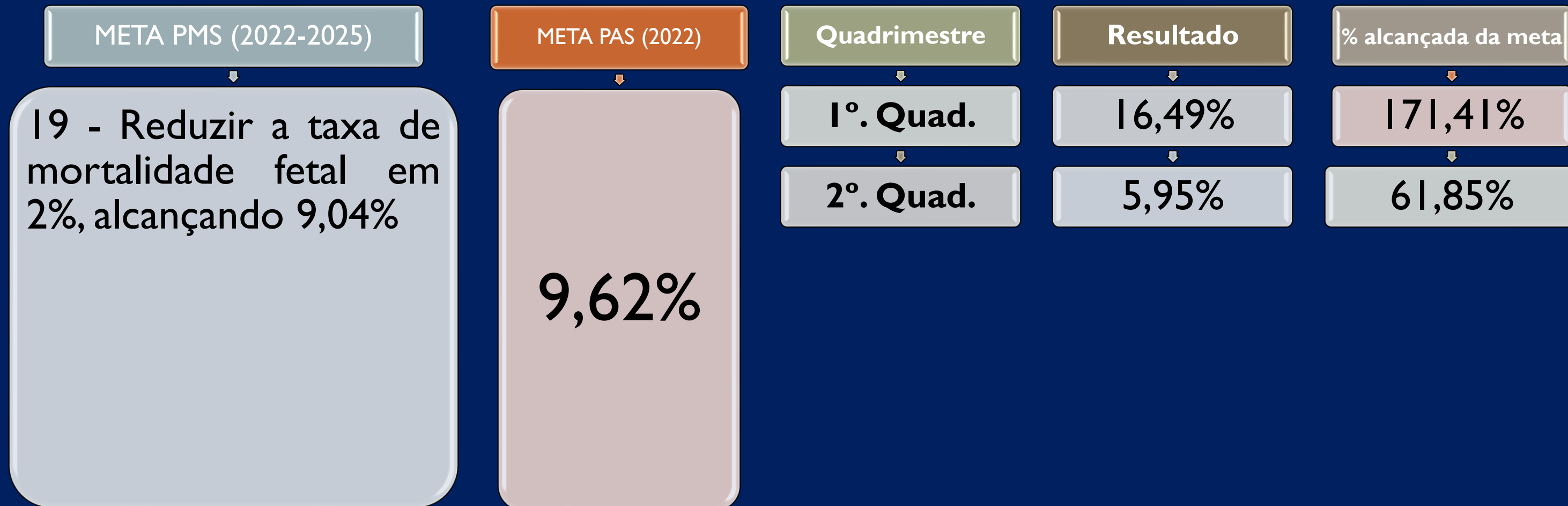
# PROGRAMAÇÃO ANUAL DE SAÚDE - PAS

## VIGILÂNCIA EM SAÚDE



### Diretriz 4 - Ampliação e Qualificação das Ações de Vigilância em Saúde

**Objetivo:** Fortalecer e ampliar as ações de prevenção com detecção precoce e tratamento oportuno, implementando estratégias para o alcance das metas propostas.



# PROGRAMAÇÃO ANUAL DE SAÚDE - PAS

## VIGILÂNCIA EM SAÚDE



### Diretriz 4 - Ampliação e Qualificação das Ações de Vigilância em Saúde

**Objetivo:** Fortalecer e ampliar as ações de prevenção com detecção precoce e tratamento oportuno, implementando estratégias para o alcance das metas propostas.

META PMS (2022-2025)	META PAS (2022)	Quadrimestre	Resultado	% alcançada da meta
20 - Garantir em 100% a investigação dos óbitos de mulheres em idade fértil.	100%	1º. Quad.	100%	100%
		2º. Quad.	100%	100%

# PROGRAMAÇÃO ANUAL DE SAÚDE - PAS

## VIGILÂNCIA EM SAÚDE



### Diretriz 4 - Ampliação e Qualificação das Ações de Vigilância em Saúde

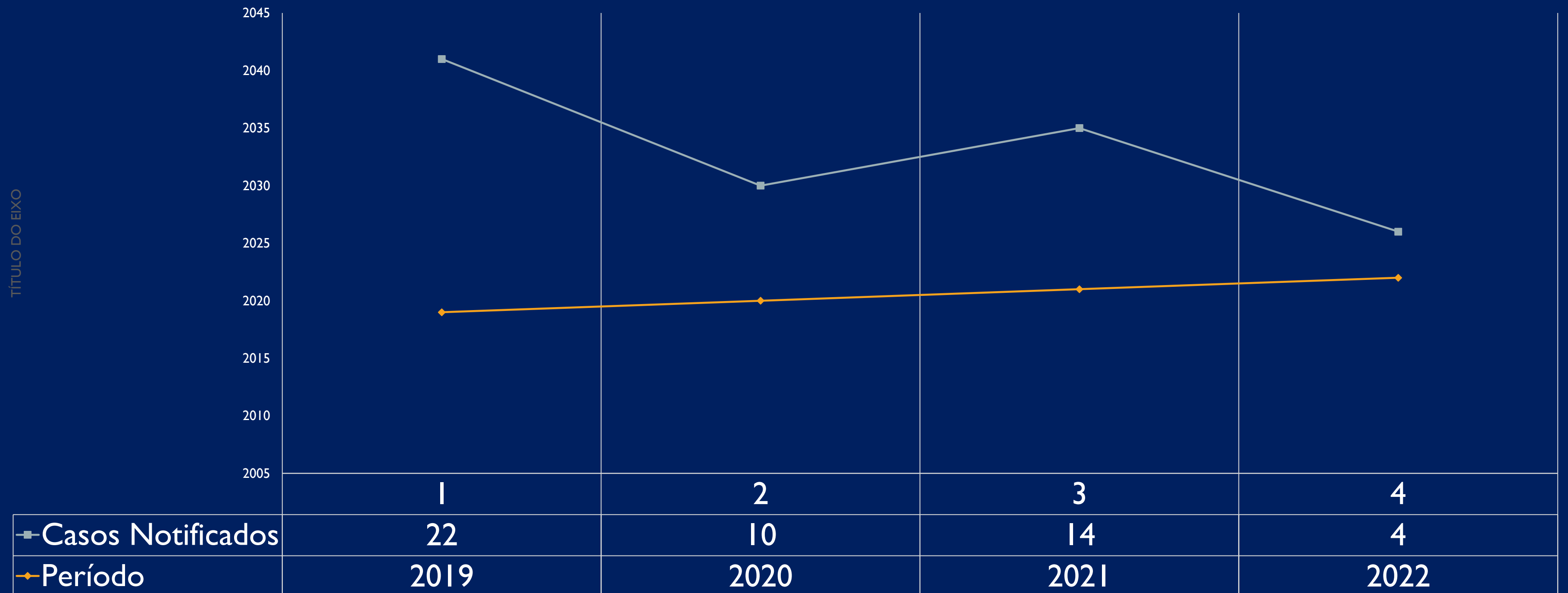
**Objetivo:** Fortalecer e ampliar as ações de prevenção com detecção precoce e tratamento oportuno, implementando estratégias para o alcance das metas propostas.

META PMS (2022-2025)	META PAS (2022)	Quadrimestre	Resultado	% alcançada da meta
21 - Reduzir em 100% a taxa de incidência de sífilis congênita em menores de 01 ano.	Zero	1º. Quad.	1,26%	Zero
		2º. Quad.	3,57%	Zero



# SÉRIE HISTÓRICA

## CASOS DE SÍFILIS CONGÊNITA NOTIFICADOS NO SINAN



ESTRATÉGIAS A SEREM INTENSIFICADAS  
PARA REDUÇÃO DE CASOS DE SÍFILIS CONGÊNITAS

---

Promover a capacitação dos profissionais de saúde para realização do teste rápido e tratamento da sífilis;

---

Ampliar o número de executores (profissionais de saúde) do Teste Rápido na Atenção Básica;

---

Garantir a testagem para sífilis no pré natal trimestralmente;

---

Fazer a notificação e tratamento adequado nas gestantes com sífilis e parceiros.

# PROGRAMAÇÃO ANUAL DE SAÚDE - PAS

## VIGILÂNCIA EM SAÚDE



### Diretriz 4 - Ampliação e Qualificação das Ações de Vigilância em Saúde

**Objetivo:** Fortalecer e ampliar as ações de prevenção com detecção precoce e tratamento oportuno, implementando estratégias para o alcance das metas propostas.

META PMS (2022-2025)	META PAS (2022)	Quadrimestre	Resultado	% alcançada da meta
22 - Implantar protocolo de toxoplasmose gestacional e congênita	1	1º. Quad.	1	100%
		2º. Quad.	0	0

# PROGRAMAÇÃO ANUAL DE SAÚDE - PAS

## VIGILÂNCIA EM SAÚDE

### Diretriz 4 - Ampliação e Qualificação das Ações de Vigilância em Saúde

**Objetivo:** Fortalecer e ampliar as ações de prevenção com detecção precoce e tratamento oportuno, implementando estratégias para o alcance das metas propostas.

META PMS (2022-2025)	META PAS (2022)	Quadrimestre	Resultado	% alcançada da meta
23 - Desenvolver 01 projeto de intervenção para integração de práticas de saúde do trabalhador na RAS	-	1º. Quad.	-	-
		2º. Quad.	-	-

# PROGRAMAÇÃO ANUAL DE SAÚDE - PAS

## VIGILÂNCIA EM SAÚDE



### Diretriz 4 - Ampliação e Qualificação das Ações de Vigilância em Saúde

**Objetivo:** Fortalecer e ampliar as ações de prevenção com detecção precoce e tratamento oportuno, implementando estratégias para o alcance das metas propostas.

META PMS (2022-2025)	META PAS (2022)	Quadrimestre	Resultado	% alcançada da meta
24 - Garantir 16 atividades educativas em suporte técnico pedagógico para referências técnicas em saúde do trabalhador na RAS do município sede e na área de abrangência.	4	1º. Quad.	4	100%
		2º. Quad.	4	100%

# PROGRAMAÇÃO ANUAL DE SAÚDE - PAS

## VIGILÂNCIA EM SAÚDE



### Diretriz 4 - Ampliação e Qualificação das Ações de Vigilância em Saúde

**Objetivo:** Fortalecer e ampliar as ações de prevenção com detecção precoce e tratamento oportuno, implementando estratégias para o alcance das metas propostas.

META PMS (2022-2025)

25 - Ampliar para 60 o número de ações de vigilância em ambientes e processos de trabalho no mercado formal e informal para prevenção de ADRT, visando alcançar 240.

META PAS (2022)

60

Quadrimestre

Resultado

% alcançada da meta

1º. Quad.

19

31,60%

2º. Quad.

11

18,33%

# PROGRAMAÇÃO ANUAL DE SAÚDE - PAS

## VIGILÂNCIA EM SAÚDE



### Diretriz 4 - Ampliação e Qualificação das Ações de Vigilância em Saúde


**Objetivo:** Fortalecer e ampliar as ações de prevenção com detecção precoce e tratamento oportuno, implementando estratégias para o alcance das metas propostas.

META PMS (2022-2025)	META PAS (2022)	Quadrimestre	Resultado	% alcançada da meta
26 - Garantir o matriciamento em 100% da Rede de Atenção Primária, em saúde do trabalhador.	100%	1º. Quad.	100%	100%
		2º. Quad.	100%	100%

# DIRETRIZ Nº 5



**FORTALECIMENTO DA POLÍTICA NACIONAL DE ALIMENTAÇÃO E NUTRIÇÃO (PNAN) COM ÊNFASE NA VIGILÂNCIA ALIMENTAR E NUTRICIONAL (VAN) E PROMOÇÃO DA ALIMENTAÇÃO ADEQUADA E SAUDÁVEL (PAAS).**





# PROGRAMAÇÃO ANUAL DE SAÚDE - PAS

## ALIMENTAÇÃO E NUTRIÇÃO



**Diretriz:** Fortalecimento da Política Nacional de Alimentação e Nutrição (PNAN) com ênfase na Vigilância Alimentar e Nutricional (VAN) e Promoção da Alimentação Adequada e Saudável (PAAS).

**Objetivo:** Aprimorar as condições de alimentação e nutrição, mediante a promoção de práticas alimentares e saudáveis, a vigilância alimentar e nutricional, a prevenção e o cuidado integral dos agravos relacionados à má alimentação..

META PMS (2022-2025)	META PAS (2022)	Quadrimestre	Resultado	% alcançada da meta
I - Estruturar e Intensificar em 100% a gestão de Vigilância Alimentar e Nutricional	70%	1º. Quad.	63,05	90,71%
		2º. Quad.	66.67	95,24%

# PROGRAMAÇÃO ANUAL DE SAÚDE - PAS

## ALIMENTAÇÃO E NUTRIÇÃO



**Diretriz:** Fortalecimento da Política Nacional de Alimentação e Nutrição (PNAN) com ênfase na Vigilância Alimentar e Nutricional (VAN) e Promoção da Alimentação Adequada e Saudável (PAAS).

**Objetivo:** Aprimorar as condições de alimentação e nutrição, mediante a promoção de práticas alimentares e saudáveis, a vigilância alimentar e nutricional, a prevenção e o cuidado integral dos agravos relacionados à má alimentação..

META PMS (2022-2025)	META PAS (2022)	Quadrimestre	Resultado	% alcançada da meta
2 - Qualificar em 60% a atenção nutricional	30%	1º. Quad.	21,75%	72,5%
		2º. Quad.	37,5%	125%

# PROGRAMAÇÃO ANUAL DE SAÚDE - PAS

## ALIMENTAÇÃO E NUTRIÇÃO



**Diretriz:** Fortalecimento da Política Nacional de Alimentação e Nutrição (PNAN) com ênfase na Vigilância Alimentar e Nutricional (VAN) e Promoção da Alimentação Adequada e Saudável (PAAS).

**Objetivo:** Aprimorar as condições de alimentação e nutrição, mediante a promoção de práticas alimentares e saudáveis, a vigilância alimentar e nutricional, a prevenção e o cuidado integral dos agravos relacionados à má alimentação..

META PMS (2022-2025)	META PAS (2022)	Quadrimestre	Resultado	% alcançada da meta
3 - Ampliar em 80% a gestão dos programas de alimentação e nutrição.	60%	1º. Quad.	15,82%	26,37%
		2º. Quad.	59,8%	99,67%

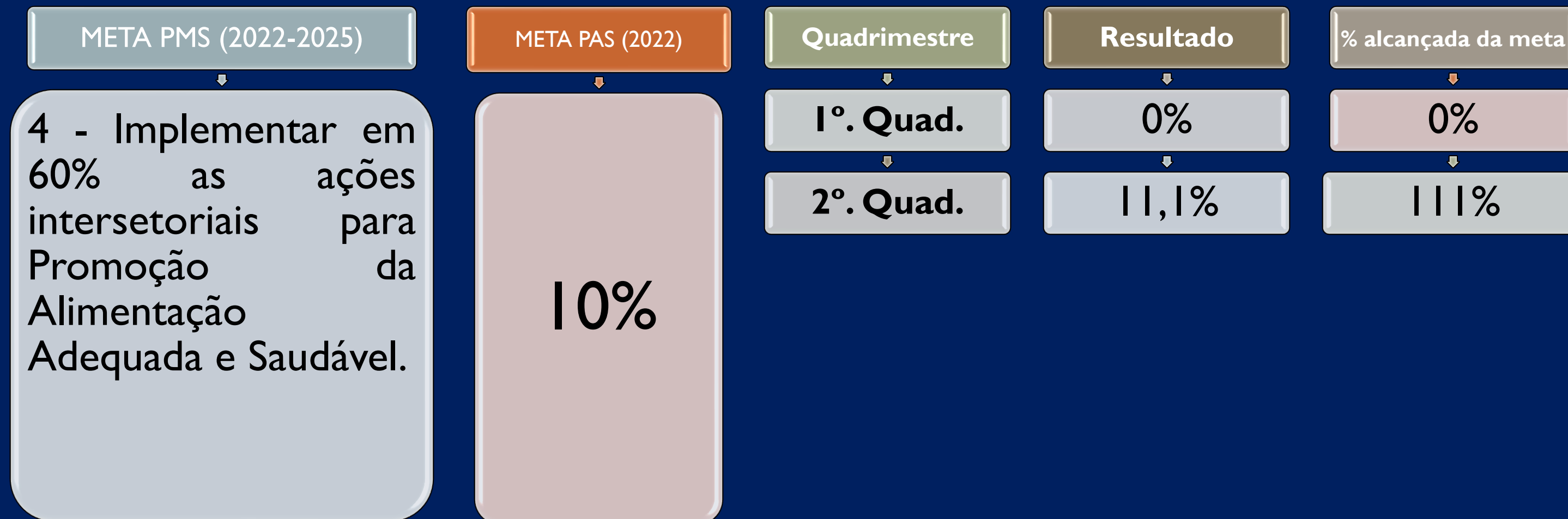
# PROGRAMAÇÃO ANUAL DE SAÚDE - PAS

## ALIMENTAÇÃO E NUTRIÇÃO



**Diretriz:** Fortalecimento da Política Nacional de Alimentação e Nutrição (PNAN) com ênfase na Vigilância Alimentar e Nutricional (VAN) e Promoção da Alimentação Adequada e Saudável (PAAS).

**Objetivo:** Aprimorar as condições de alimentação e nutrição, mediante a promoção de práticas alimentares e saudáveis, a vigilância alimentar e nutricional, a prevenção e o cuidado integral dos agravos relacionados à má alimentação...



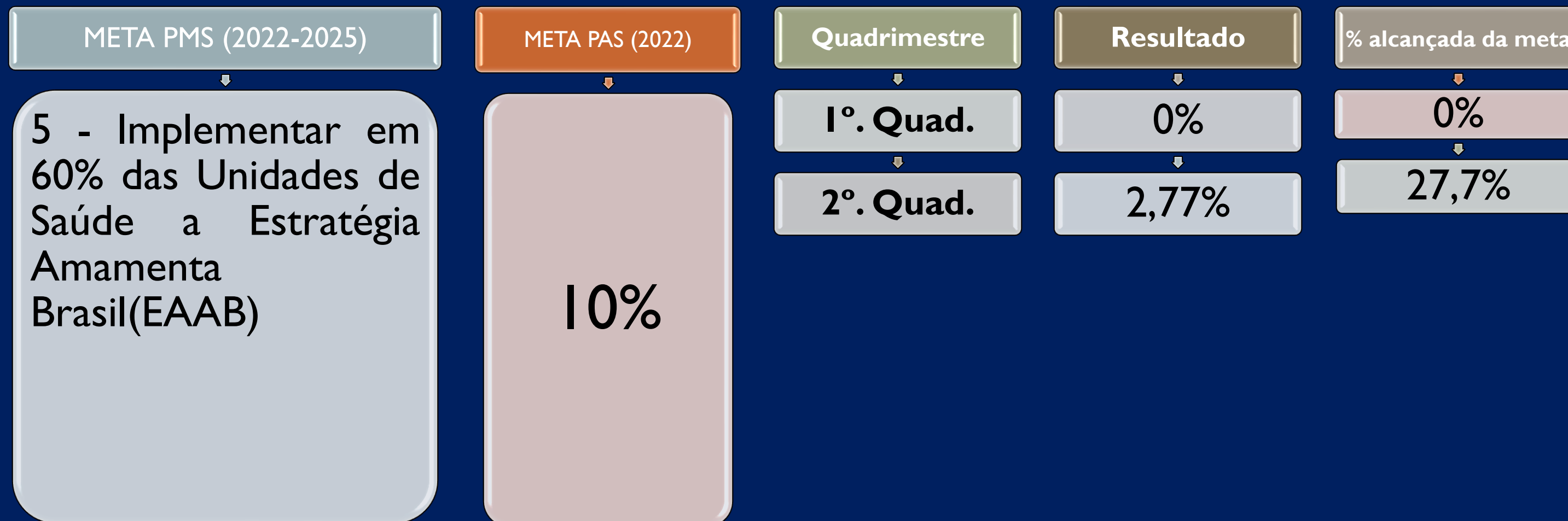
# PROGRAMAÇÃO ANUAL DE SAÚDE - PAS

## ALIMENTAÇÃO E NUTRIÇÃO



**Diretriz:** Fortalecimento da Política Nacional de Alimentação e Nutrição (PNAN) com ênfase na Vigilância Alimentar e Nutricional (VAN) e Promoção da Alimentação Adequada e Saudável (PAAS).

**Objetivo:** Aprimorar as condições de alimentação e nutrição, mediante a promoção de práticas alimentares e saudáveis, a vigilância alimentar e nutricional, a prevenção e o cuidado integral dos agravos relacionados à má alimentação...



## DIRETRIZ Nº 6

**FORTALECIMENTO DA GESTÃO MUNICIPAL DE SAÚDE, COM ÊNFASE NA HUMANIZAÇÃO, INTEGRAÇÃO E INOVAÇÃO.**



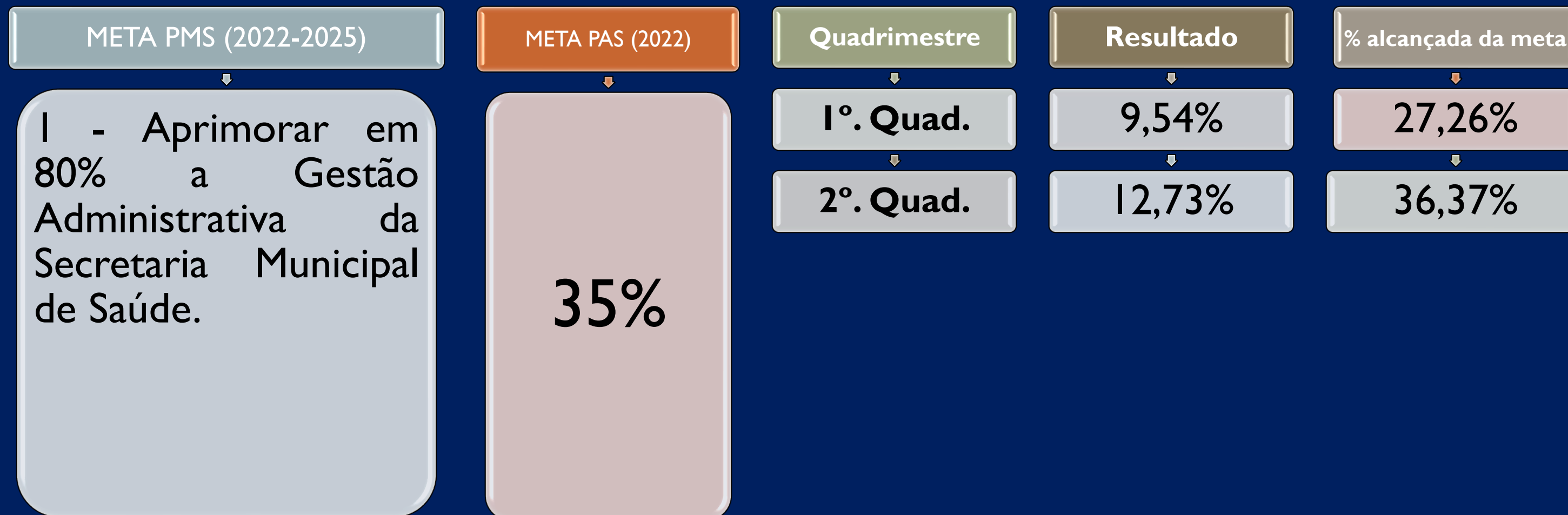
# PROGRAMAÇÃO ANUAL DE SAÚDE - PAS

## GESTÃO DO SUS



**Diretriz:** Fortalecimento da Gestão Municipal de Saúde, com ênfase na Humanização, Integração e Inovação.

**Objetivo:** Garantir e aperfeiçoar a gestão dos serviços de saúde com integralidade do cuidado e o fortalecimento do controle social.



# PROGRAMAÇÃO ANUAL DE SAÚDE - PAS

## GESTÃO DO SUS



**Diretriz 6:** Fortalecimento da Gestão Municipal de Saúde, com ênfase na Humanização, Integração e Inovação.

**Objetivo:** Garantir e aperfeiçoar a gestão dos serviços de saúde com integralidade do cuidado e o fortalecimento do controle social.

META PMS (2022-2025)	META PAS (2022)	Quadrimestre	Resultado	% alcançada da meta
2. Desenvolver e Coordenar em 100% a Política de Educação Permanente em Saúde.	25%	1º. Quad.	-	-
		2º. Quad.	-	-



# PROGRAMAÇÃO ANUAL DE SAÚDE - PAS

## GESTÃO DO SUS



**Diretriz 6:** Fortalecimento da Gestão Municipal de Saúde, com ênfase na Humanização, Integração e Inovação.

**Objetivo:** Garantir e aperfeiçoar a gestão dos serviços de saúde com integralidade do cuidado e o fortalecimento do controle social.

META PMS (2022-2025)	META PAS (2022)	Quadrimestre	Resultado	% alcançada da meta
3. Instituir e regulamentar em 100% o componente municipal do Sistema Nacional de Auditoria do SUS.	25%	1º. Quad.	-	-
		2º. Quad.	-	-

# PROGRAMAÇÃO ANUAL DE SAÚDE - PAS

## GESTÃO DO SUS



**Diretriz:** Fortalecimento da Gestão Municipal de Saúde, com ênfase na Humanização, Integração e Inovação.

**Objetivo:** Garantir e aperfeiçoar a gestão dos serviços de saúde com integralidade do cuidado e o fortalecimento do controle social.

META PMS (2022-2025)	META PAS (2022)	Quadrimestre	Resultado	% alcançada da meta
4 - Qualificar em 100% a Ouvidoria como instrumento de gestão e cidadania.	40%	1º. Quad.	13%	32,50%
		2º. Quad.	17%	42,50%

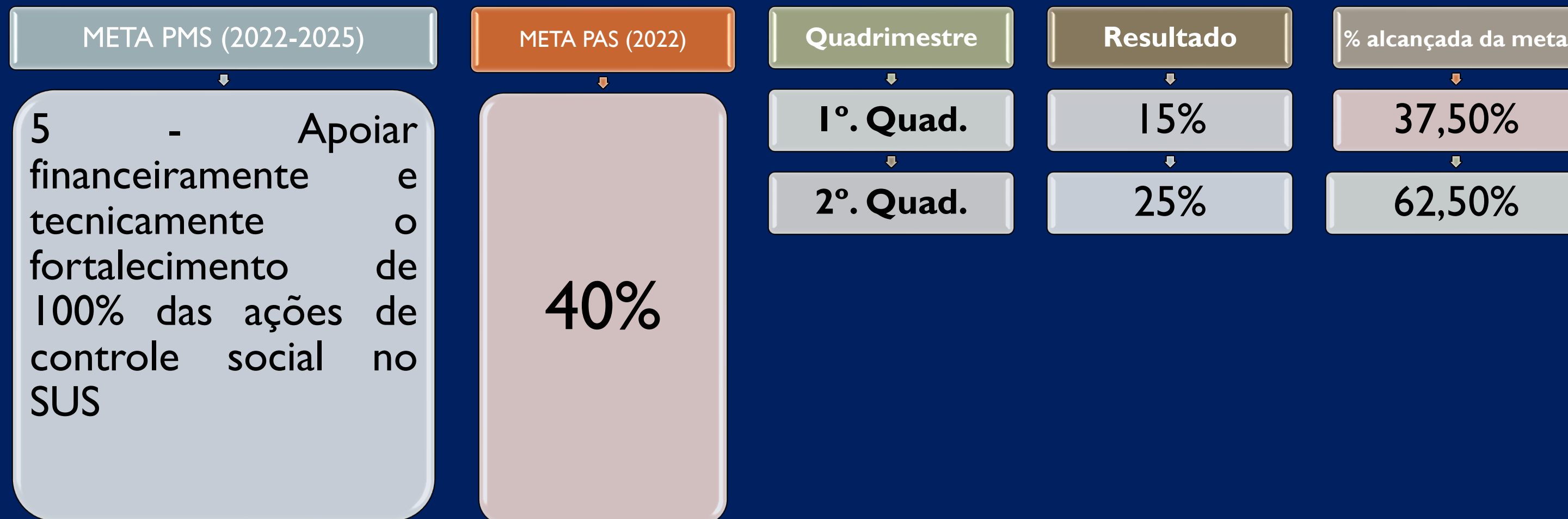
# PROGRAMAÇÃO ANUAL DE SAÚDE - PAS

## GESTÃO DO SUS



**Diretriz:** Fortalecimento da Gestão Municipal de Saúde, com ênfase na Humanização, Integração e Inovação.

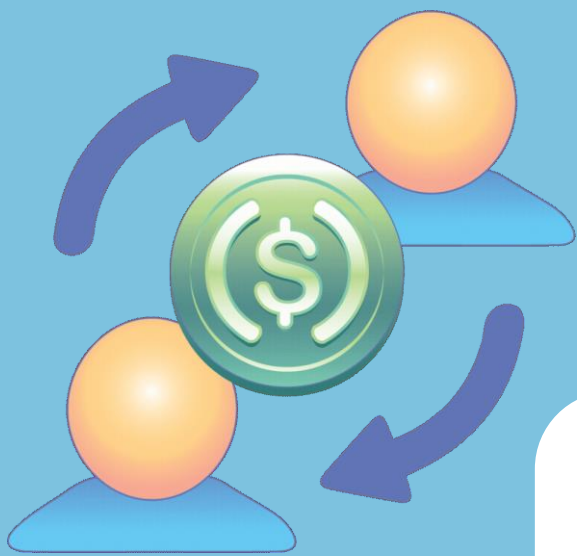
**Objetivo:** Garantir e aperfeiçoar a gestão dos serviços de saúde com integralidade do cuidado e o fortalecimento do controle social.



# ANÁLISES E CONSIDERAÇÕES

- ❑ Considerando as metas estipuladas para o ano de 2022, podemos verificar na sua parcialidade uma visão de alcance dessas, sendo que já observamos que muitas delas já foram executadas e outras temos boas perspectivas de alcance até o final do exercício deste anos;
- ❑ Dos sete (07) indicadores do Programa Previne Brasil avaliados, o município conseguiu avançar e aumentar o percentual em seis (06). A meta relacionada às doenças crônicas as equipes da APS estão trabalhando incansavelmente na identificação das fragilidades durante a execução do processo de trabalho, sendo que está proposto a implantação de uma Linha de Cuidado voltada para as Doenças Crônicas Degenerativas;
- ❑ Destacamos o avanço em muitas das metas estabelecidas, mas necessário se faz uma avaliação criteriosa em algumas, principalmente àquelas voltadas para a Rede Materno Infantil, sendo que já está sendo elaborado um Plano de Ação voltado para referida Rede;
- ❑ Vale ressaltar que estratégias estão sendo elaboradas para melhoraria do alcance das metas, relacionadas as doenças imunopreveníveis;
- ❑ Com o novo cenário da Covid 19, deparamos com grande dificuldade da população em procurar as Unidades de Saúde para receber a 4ª dose da vacina, estamos buscando estratégias para alcançarmos essa meta.





# Execução Orçamentária e Financeira



# RECEITAS

RESULTANTES DE IMPOSTOS E  
TRANSFERÊNCIAS CONSTITUCIONAIS E  
LEGAIS X MINIMO CONSTITUCIONAL A  
SER APLICADA EM ASPs

334.248.762,00  
Previsão Inicial

334.248.762,00  
Previsão Atualizada

282.313.449,03  
Receitas Realizadas

84,46%  
Previsão Atualizada X Receitas Realizadas

# APURAÇÃO

DO CUMPRIMENTO DO LIMITE  
MÍNIMO PARA APLICAÇÃO EM ASPs

90.912.556,81  
Despesa Empenhada

32,20%

60.835.585,09  
Despesa Liquidada

21,54%

58.487.921,15  
Despesa Paga

20,71%

Despesa Mínima a ser Aplicada em ASPs

42.347.017,35  
Receitas Realizadas x 15%

Diferença entre o Valor Aplicado e a Despesa Mínima a ser Aplicada

48.565.539,46  
Despesa Empenhada

18.488.567,14  
Despesa Liquidada

16.140.904,40  
Despesa Paga

# DESPESAS COM SAÚDE

AÇÕES E SERVIÇOS PÚBLICOS DE SAÚDE (ASPS) – EXECUTADAS COM RECURSOS PRÓPRIOS

DESPESAS	122 E 128 ADMINISTRAÇÃO GERAL E FORMAÇÃO DE RECURSOS HUMANOS	301 ATENÇÃO BÁSICA	302 ASSISTÊNCIA HOSPITALAR E AMBULATORIAL	303 SUPORTE PROFILÁTICO E TERAPÊUTICO	304 VIGILÂNCIA SANITÁRIA (R\$)
EMPENHADAS	11.607.577,02 128 -33.626,54	29.053.166,19	39.184.808,00	2.222.219,67	997.927,13
LIQUIDADAS	7.088.878,70 128 - 25.971,54	21.621.278,64	24.669.358,29	1.353.589,04	694.107,96
PAGAS	6.945.831,20 128 - 25.971,54	20.948.187,59	23.292.756,00	1.235.576,27	691.761,65
INSCRITAS EM RESTOS A PAGAR NÃO PROCESSADOS	4.661.745,82 128 - 7.655,00	7.431.887,55	14.515.449,71	868.630,63	303.819,17

119

Continua

# DESPESAS COM SAÚDE

AÇÕES E SERVIÇOS PÚBLICOS DE SAÚDE (ASPS) – EXECUTADAS COM RECURSOS PRÓPRIOS

DESPESAS	305 VIGILÂNCIA EPIDEMIOLÓGICA	306 ALIMENTAÇÃO E NUTRIÇÃO	331 PROTEÇÃO E BENEFÍCIOS AO TRABALHADOR	TOTAL GERAL DAS DESPESAS COM SAÚDE
EMPENHADAS	7.548.707,91	85.390,15	179.134,20	90.912.556,81
LIQUIDADAS	5.271.130,38	14.468,43	96.802,11	60.835.585,09
PAGAS	5.239.301,74	14.468,43	94.067,33	58.487.921,75
INSCRITAS EM RESTOS A PAGAR NÃO PROCESSADOS	2.277.577,53	70.921,72	82.332,09	30.076.971,72



# RECEITAS

ADICIONAIS PARA O FINANCIAMENTO DA SAÚDE NÃO COMPUTADAS NO CÁLCULO DO MÍNIMO

Total de Receitas Adicionais Transf. para Saúde

**126.908.931,00**

Previsão Inicial/Total Geral de Receitas

**65.238.976,23**

Total de Receitas /Realizada Até o Quadrimestre

Proveniente da União

**94.634.622,00**

Previsão Inicial

**54.342.034,73**

Realizada Até o Quadrimestre

Proveniente do Estado

**2.274.309,00**

Previsão Inicial

**896.941,50**

Realizada Até o Quadrimestre

Receita de Oper. de Créd. Int. /Ext. Vinc. a Saúde

**30.000.000,00**

Previsão Inicial

**10.000.000,00**

Realizada Até o Quadrimestre

# DESPESAS COM SAÚDE

POR SUBFUNÇÕES NÃO COMPUTADAS NO CÁLCULO DO MÍNIMO

DESPESAS	122 E 128 ADMINISTRAÇÃO GERAL E FORMAÇÃO DE RECURSOS HUMANOS	301 ATENÇÃO BÁSICA	302 ASSISTÊNCIA HOSPITALAR E AMBULATORIAL	303 SUPORTE PROFILÁTICO E TERAPÊUTICO	304 VIGILÂNCIA SANITÁRIA (R\$)
EMPENHADAS	1.255.091,27 128 - 0	20.354.583,74	56.984.364,24	815.000,93	18.000,00
LIQUIDADAS	101.532,83 128 - 0	10.449.576,13	38.682.140,53	494.857,36	-
PAGAS	102.195,65 128 - 0	10.448.319,56	37.587.564,42	431.978,94	-
INSCRITAS EM RESTOS A PAGAR NÃO PROCESSADOS	1.153.558,44 128 - 0	9.905.007,61	18.302.223,71	320.143,57	18.000,00

122

Continua

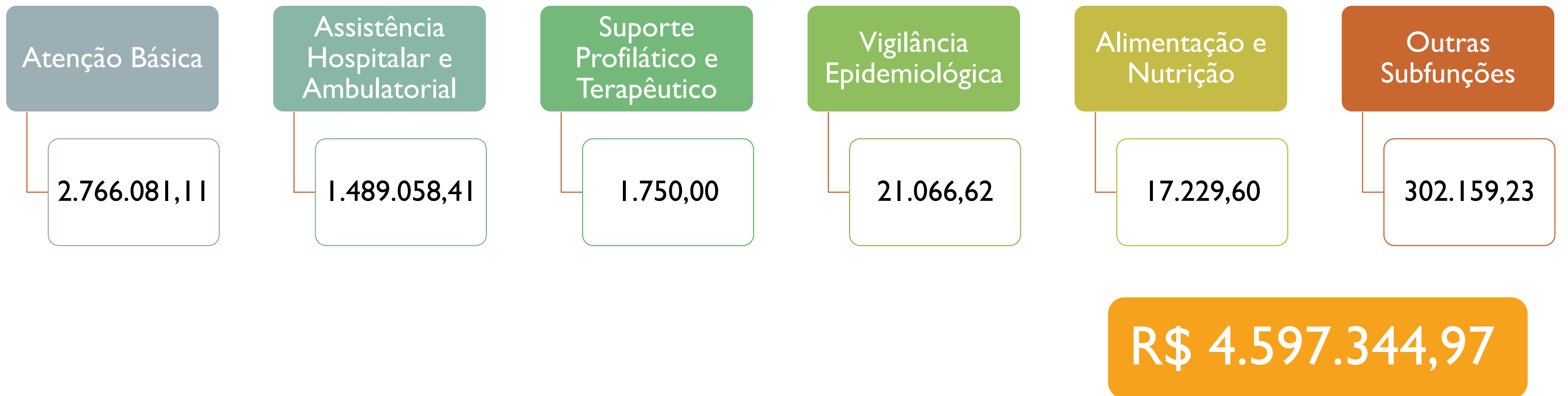
# DESPESAS COM SAÚDE

POR SUBFUNÇÕES NÃO COMPUTADAS NO CÁLCULO DO MÍNIMO

DESPESAS	305 VIGILÂNCIA EPIDEMIOLÓGICA	306 ALIMENTAÇÃO E NUTRIÇÃO	331 PROTEÇÃO E BENEFÍCIOS AO TRABALHADOR	TOTAL GERAL DAS DESPESAS COM SAÚDE
EMPENHADAS	552.681,00	175.418,30	563.623,17	80.718.762,65
LIQUIDADAS	175.622,88	123.576,25	270.336,41	50.297.642,39
PAGAS	175.622,88	123.576,25	269.673,59	49.138.931,29
INSCRITAS EM RESTOS A PAGAR NÃO PROCESSADOS	377.058,12	51.842,05	293.286,76	30.421.120,26

# DESPESAS COM SAÚDE

INVESTIMENTO EM AÇÕES E SERVIÇOS PÚBLICOS DE SAÚDE (VALORES LIQUIDADOS R\$)



# DESPESAS

COM SAÚDE EXECUTADAS COM RECURSOS PRÓPRIOS E COM RECURSOS TRANSFERIDOS DE OUTROS

## TOTAL DAS DESPESAS EXECUTADAS COM RECURSOS PRÓPRIOS

90.912.556,81  
Despesa Empenhada

60.835.585,09  
Despesa Liquidada

58.487.921,75  
Despesa Paga

30.076.971,72  
Inscrito em Restos a Pagar

## TOTAL DAS DESPESAS EXECUTADAS COM RECURSOS TRANSFERIDOS DA UNIÃO E ESTADO

80.718.762,65  
Despesa Empenhada

50.297.642,39  
Despesa Liquidada

49.138.931,29  
Despesa Paga

30.421.120,26  
Inscrito em Restos a Pagar

## TOTAL DAS DESPESAS COM SAÚDE

171.631.319,46  
Despesa Empenhada

111.133.227,48  
Despesa Liquidada

107.626.853,04  
Despesa Paga

60.498.091,98  
Inscrito em Restos a Pagar

# EXECUÇÃO FINANCEIRA E ORÇAMENTÁRIA

RECEITAS TRANSFERIDAS E DESPESAS PAGAS EM AÇÕES E SERVIÇOS PÚBLICOS DE SAÚDE



## Fonte

União

Estado

Município

## Receitas Transferidas (R\$)

54.342.034,73

896.941,50

55.572.270,97

## Despesas Pagas (R\$)

49.138.931,29

Zero

58.487.921,75



# COVID-19

## REPASSE UNIÃO

**SALDO DO EXERCICIO ANTERIOR (31/12/21)**  
**4.302.118,39**

**RECURSOS DIRECIONADOS ATÉ O 2º QUADRIMESTRE**  
**R\$ 247.702,84**

**SALDO TOTAL**  
**R\$ 4.549.821,23**



# DESPESAS

DECORRENTES DO ENFRENTAMENTO DA SITUAÇÃO DE EMERGÊNCIA DE SAÚDE PÚBLICA DE IMPORTÂNCIA NACIONAL CORONAVÍRUS (COVID-19)



## SUBFUNÇÕES

Administração Geral

Assistência Hospitalar e Ambulatorial

Suporte Profilático e Terapêutico

**Total**

## EMPENHADAS

1.378.741,88

58.000,00

28.112,06

1.464.853,94

## LIQUIDADAS

96.284,75

-

-

96.284,75

## PAGAS

96.284,75

-

-

96.284,75



# CONTROLE DA EXECUÇÃO DE RESTOS A PAGAR COVID-19

**INSCRIÇÃO EM 2021 - RPS PROCESSADOS**

R\$ 237.604,23

**INSCRIÇÃO EM 2021 - RPS NÃO PROCESSADOS**

R\$ 2.586.950,00

**INSCRIÇÃO EM 2021 - SALDO TOTAL**

R\$ 2.824.554,23



# COVID-19

## RECURSOS PRÓPRIOS

**SALDO DO EXERCICIO ANTERIOR (31/12/21)**  
85.973,00

**RECURSOS DIRECIONADOS ATÉ O 2º QUADRIMESTRE**  
R\$ -

**SALDO TOTAL**  
R\$ 85.973,00



# DESPESAS

DECORRENTES DO ENFRENTAMENTO DA SITUAÇÃO DE EMERGÊNCIA DE SAÚDE PÚBLICA DE IMPORTÂNCIA NACIONAL CORONAVÍRUS (COVID-19)



Fonte: Recursos Próprio

6102



## SUBFUNÇÃO

Administração Geral

Assistência Hospitalar e Ambulatorial

Suporte Profilático e Terapêutico

**Total**

## EMPENHADAS

246.162,26

-

21.091,00

267.253,26

## LIQUIDADAS

51.033,61

-

-

51.033,61

## PAGAS

46.425,76

-

-

46.425,76

# CONTROLE DA EXECUÇÃO DE RESTOS A PAGAR COVID-19

**INSCRIÇÃO EM 2021 - RPS PROCESSADOS**

R\$ 70.308,00

**INSCRIÇÃO EM 2021 - RPS NÃO PROCESSADOS**

R\$ 15.665,00

**INSCRIÇÃO EM 2021 - SALDO TOTAL**

R\$ 85.973,00



# COVID-19

## REPASSE ESTADUAL



**SALDO DO EXERCICIO ANTERIOR (31/12/21)**

**-18.380,58**

**RECURSOS DIRECIONADOS ATÉ O 2º QUADRIMESTRE**

-

**SALDO TOTAL**

**-18.380,58**



# DESPESAS - ESTADO

DECORRENTES DO ENFRENTAMENTO DA SITUAÇÃO DE EMERGÊNCIA DE SAÚDE PÚBLICA DE IMPORTÂNCIA NACIONAL CORONAVÍRUS (COVID-19)



## SUBFUNÇÃO

Administração Geral

Assistência Hospitalar e Ambulatorial

Suporte Profilático e Terapêutico

**Total**

## EMPENHADAS

2.000,00

-

-

2.000,00

## LIQUIDADAS

-

-

-

-

## PAGAS

-

-


-

-


# CONTROLE DA EXECUÇÃO DE RESTOS A PAGAR COVID-19

FONTE: ESTADO


INSCRIÇÃO EM 2021 - RPS PROCESSADOS



INSCRIÇÃO EM 2021 - RPS NÃO PROCESSADOS



INSCRIÇÃO EM 2021 - SALDO TOTAL



# INDICADORES FINANCEIROS DE SAÚDE

## SÉRIE HISTÓRICA

<b>Indicadores</b>	<b>2018</b>	<b>2019</b>	<b>2020</b>	<b>2022</b>
Despesa total com Saúde, em R\$/hab, sob a responsabilidade do Município, por habitante	447,98	504,05	563,05	714,96
Participação da despesa com investimentos na despesa total com Saúde	0,96	1,06	3,34	4,14
Participação da despesa com medicamentos na despesa total com Saúde	0,92	4,54	2,13	3,72
Participação da receita própria aplicada em Saúde conforme a LC141/2012	17,14	21,01	16,10	21,54

Fonte: Dados extraídos do sistema DIGISUS E-Gestor Módulo Planejamento, referente ao segundo quadrimestre de cada período..



# ANÁLISES E CONSIDERAÇÕES

---

Receitas Resultantes de Impostos	R\$ 282.313.449,03
----------------------------------	--------------------

---

Despesa Mínima a ser Aplicada em ASPS (15%)	R\$ 42.347.017,35
---	-------------------

---

Valor Aplicado em ASPS	R\$ 60.835.585,09
------------------------	-------------------

---

Dif. entre o Valor Aplicado e a Despesa Mínima a ser Aplicada	R\$ 18.488.567,74
---	-------------------

---

- Considera-se as receitas para apuração do comprimento do Limite Mínimo para aplicação em ASPS, as provenientes de impostos e transferências constitucionais e legais;
- Considera-se o valor aplicado em ASPS, as despesas liquidadas.

% de aplicação até o segundo quadrimestre corresponde a

**21,54%.**



# ANÁLISES E CONSIDERAÇÕES

Receitas União	54.342.034,73
----------------	---------------

Receitas Estado	896.941,50
-----------------	------------

Receitas de Operação de Créditos	10.000.000,00
----------------------------------	---------------

Total de Receitas	65.238.976,23
-------------------	---------------

- Considera-se receitas da união e estados as transferidas ao Fundo Municipal de Saúde, até o segundo quadrimestre de 2022 para Manutenção e Estruturação das Ações e Serviços Públicos de Saúde.
- Considera-se receitas de operação de créditos os recursos para construção do Hospital Municipal Edsonina (valor parcial até o segundo quadrimestre).



# ANÁLISES E CONSIDERAÇÕES

Quanto aos valores executados em ações e serviços públicos, no segundo quadrimestre registramos os seguintes resultados:

Tipo de Despesa	Recursos		Total de Despesa
	Próprios	Vinculados	
Empenhado	90.912.556,81	80.718.762,65	171.631.319,46
Liquidado	60.835.585,09	50.297.642,39	111.133.227,48
Pago	58.487.921,75	49.138.931,29	107.626.853,04
Inscritos em RP NP	30.076.971,72	30.421.120,26	60.498.091,98

FONTE: SIOPS, Bahia14/10/22 10:29:55


1 - Nos cinco primeiros bimestres do exercício, o acompanhamento será feito com base na despesa liquidada. No último bimestre do exercício, o valor deverá corresponder ao total da despesa empenhada.

2 - Até o exercício de 2018, o controle da execução dos restos a pagar considerava apenas os valores dos restos a pagar não processados (regra antiga). A partir do exercício de 2019, o controle da execução dos restos a pagar considera os restos a pagar processados e não processados (regra nova).

3 - Essas despesas são consideradas executadas pelo ente transferidor.



# CER II




Constatou-se que foi liquidado e pago o montante de R\$ 550.280,55, na fonte 9123, de Transferências de Convênios destinadas à Saúde para estruturação do CER-II, referente a proposta nº 026962/2012, cujo objeto se trata da construção da nova sede do CEPROESTE - Centro Especializado em Reabilitação - CER II, sendo a referida unidade inaugurada e em funcionamento.



# ANÁLISES E CONSIDERAÇÕES

- ❑ Analisando a tabela de indicadores dos exercícios de 2018, 2019, 2020 e 2022 até o segundo quadrimestre dos anos respectivos, constatou-se que a despesa com saúde por habitante vem evoluindo, que a participação com medicamentos na despesa total vem ampliando, exceto em 2020 e que a participação da despesa com investimento no 2º quadrimestre de 2022 alcançou 4,14% enquanto, no mesmo período em 2018, o percentual foi de 0,96%.
- ❑ Neste mesmo contexto, registramos que a Participação da Receita Própria Aplicada em Saúde, conforme a LC. 141/2012 que alcançou 21,54% no segundo quadrimestre de 2022 e no mesmo período em 2018 foi de 17,14%
- ❑ Registramos que até o segundo quadrimestre do exercício de 2021, os indicadores de saúde não foram disponibilizados pelo Ministério da Saúde no sistema DIGISUS Gestor.





# AUDITORIAS REALIZADAS



## Auditorias Encerradas

03

## Visitas Realizadas

06

## Atividades Realizadas

246.251

### Estabelecimentos Visitados



04 - CHB

01 – Hospital da Mulher

01 -UPA



## Atividades Realizadas

	No 2º Quadrimestre	Até o 2º Quadrimestre
Auditorias Operativas	3	3
Quantidade de Autorizações de Cirurgias Eletivas Auditadas	2904	3696
Quantidade de Autorizações de Consultas Pré-Anestésicas Auditadas	218	693
Quantidade de Biópsias Auditadas	24	24
Quantidade de Consultas (diversas) Auditadas	19187	33961
Quantidade de Consultas Pré-Operatórias Auditadas	1622	2848
Quantidade de Espirometrias Auditadas	125	420
Quantidade de Exames Laboratoriais Auditados	178534	351427
Quantidade de Fisioterapias Auditadas	23549	42149
Quantidade de Guias de Punção/Biópsia de Mama Auditadas	27	67
Quantidade de Procedimentos Auditados	20010	37853
Reuniões internas/com colaboradores e prestadores	22	57
Total de Visitas de Auditorias Realizadas	6	6
Total de Visitas Técnicas Realizadas	13	13
Visitas Técnicas a Prestadores de Serviços de Saúde	7	7
<b>Total Geral</b>	<b>246.251</b>	<b>473.224</b>





# ANÁLISES E CONSIDERAÇÕES

---

Foi elaborada pelos técnicos da Auditoria com o apoio técnico da Assessoria, uma minuta do Projeto de Lei de criando o Componente Municipal de Auditoria.

---

Considerando que a Auditoria da SESAB, apoia os municípios na implantação do órgão, encaminhamos em 20/04/2022, o ofício nº 379/2022, solicitando auxílio, considerando que a minuta elaborada necessita de adequações, antes de ser enviada a Procuradoria Jurídica.

---

Em 26/04/2022, o Protocolo da Auditoria SUS/BA registrou a solicitação, confirmando o recebimento do e-mail.



# ANÁLISES E CONSIDERAÇÕES

Não foram realizadas auditorias de rotina (in loco), no 2º quadrimestre, no Hospital Municipal da Mulher, no Hospital Municipal Eurico Dutra (HMED) e na Nefroeste Clínica de Hemodiálise, em decorrência de termos ficado sem o profissional Médico Auditor de 21/12/2021 a 31/07/2022;

A partir de agosto/2022, o profissional Médico Auditor, Édson Lázaro R. Silva, voltou a compor o quadro de auditores do Setor de Auditoria da SMS.

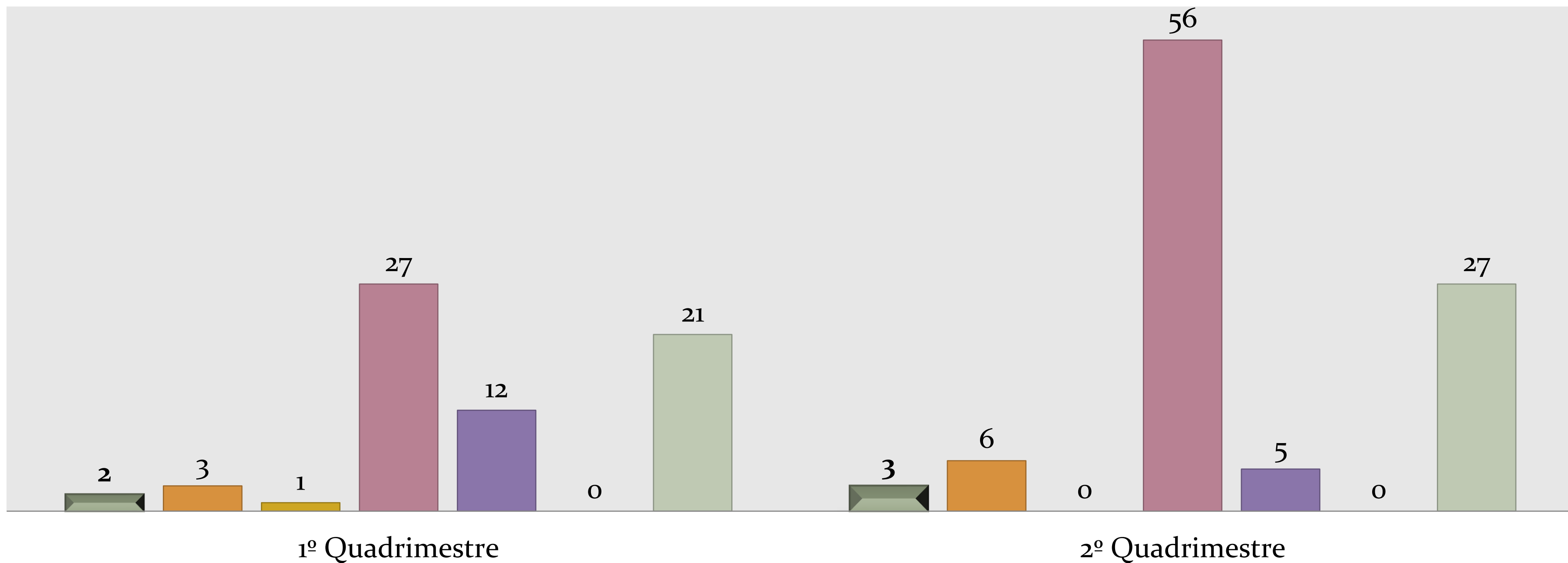


# DEMANDAS

OUVIDORIA DO SUS/BA

## Atendimentos

Denúncia Elogio Informação Reclamação Solicitação Sugestão Demandas Vencidas



# ANÁLISE E CONSIDERAÇÕES GERAIS

- Os resultados de produção dos serviços quanto os dos indicadores passíveis de apuração quadrimestral, alguns são preliminares. Tal situação ocorre em virtude da forma de contabilização dos dados de produção, que são regidos pelo Sistema de Informações Ambulatoriais do SUS (SIA/SUS) e pelo Sistema de Informações Hospitalares do SUS (SIH/SUS), dentre outros. Estes sistemas registram a produção que pode sofrer alterações até quatro (4) meses após a data de realização dos procedimentos ambulatoriais e até seis (6) meses após a data da alta da internação. E os dados de investigação dos óbitos infantis e fetais, maternos, e de mulheres em idade fértil que somente se encerram com o fechamento anual da base de dados do Sistema de Informação de Mortalidade (SIM) nacional (após 18 meses do ano vigente), entre outras especificidades de outros indicadores.

## **ANÁLISE E CONSIDERAÇÕES GERAIS**

- As informações do 2º RDQA são apresentadas no DigiSUS Gestor - Módulo Planejamento (DGMP) da seguinte forma: Dados demográficos e de morbimortalidade; Dados da produção de serviços no SUS; Rede física prestadora de serviços ao SUS; Profissionais de Saúde trabalhando no SUS; Indicadores de Pactuação Interfederativa passíveis de apuração quadrimestral; Execução Orçamentária e Financeira; Auditorias e, por fim, Análises e Considerações Gerais.

# ANÁLISE E CONSIDERAÇÕES GERAIS

- Agradecemos a todos os colaboradores do Órgão Gestor que, mesmo diante das adversidades, reuniram esforços para a construção deste instrumento de monitoramento e acompanhamento da execução do Plano Municipal de Saúde (PMS/2022-2025) e da Programação Anual de Saúde (PAS) de 2022, que registra o trabalho, constituindo, além do cumprimento de metas e ações de saúde para 2022, memória institucional para esta Secretaria Municipal de Saúde de Barreiras.

# Obrigado!



**MELCHISEDEC ALVES DAS NEVES**

Secretário Municipal de Saúde

Portaria 160 de 04/01/2021

Barreiras - Bahia

