



**RELATÓRIO DETALHADO DO QUADRIMESTRE ANTERIOR  
1º RDQA – JANEIRO A ABRIL  
ANO 2021**

## IDENTIFICAÇÃO

João Barbosa de Souza Sobrinho

- Prefeito Municipal

Melchisedec Alves das Neves

- Secretário de Saúde

# INSTRUMENTOS DE GESTÃO

## PMS 2018-2021

Aprovado pelo CMS

## PAS - 2021

Em apreciação pelo CMS

## RDQA - 2021

1º Quadrimestre (Maio)

2º Quadrimestre (Setembro)

3º Quadrimestre (Fevereiro)

## RAG - 2021

☐ Até 30/03/2021

# RELATÓRIO DETALHADO DO QUADRIMESTRE ANTERIOR

I. Montante e fonte dos recursos aplicados no período

II. Auditorias realizadas ou em fase de execução no período e suas recomendações e determinações

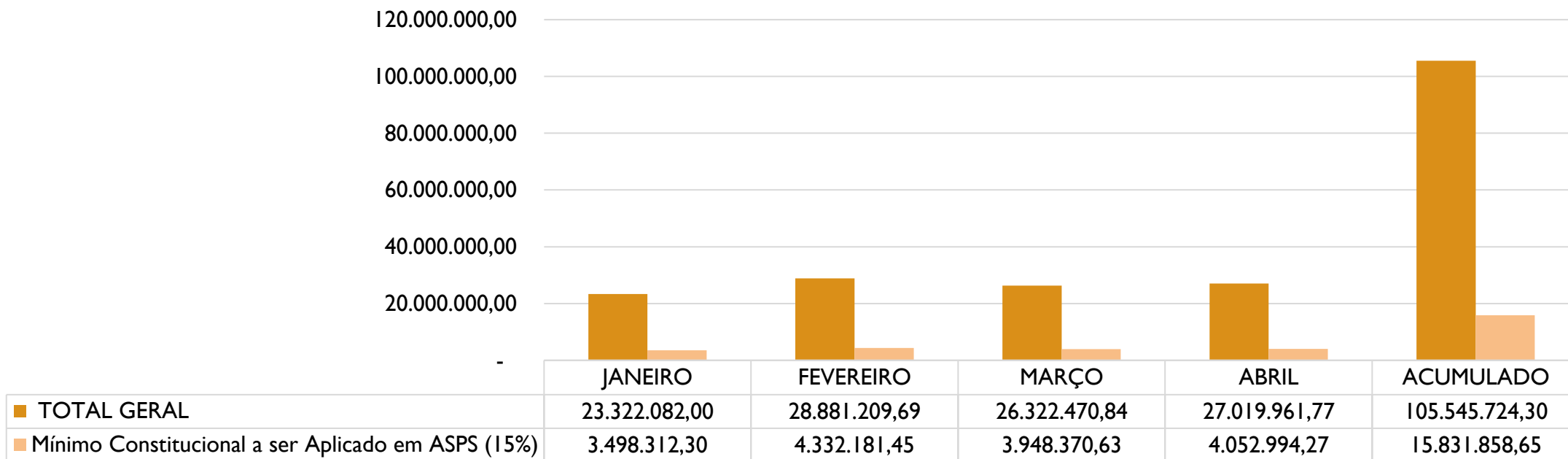
III Oferta e produção de serviços públicos na rede assistencial própria, contratada e conveniada, cotejando esses dados com os indicadores de saúde da população em seu âmbito de atuação



**MONTANTE E  
FONTE DOS  
RECURSOS  
APLICADOS NO  
PERÍODO**

# RECEITAS APURADAS E TRANSFERIDAS AO FMS

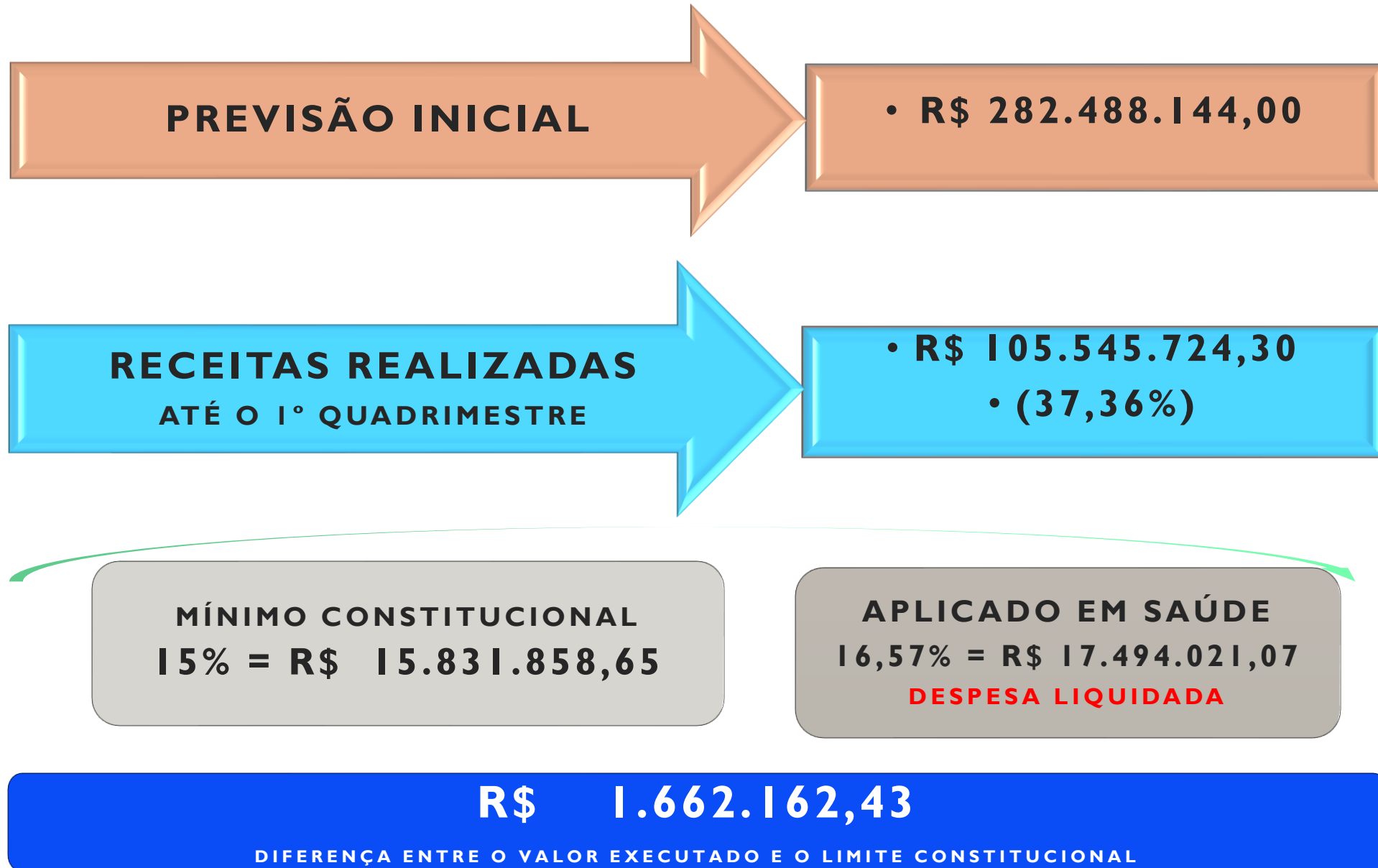
## RECEITAS RESULTANTES DE IMPOSTOS E TRANSFERÊNCIAS CONSTITUCIONAIS E LEGAIS X MINIMO CONSTITUCIONAL A SER APLICADA EM ASPS



**Receita Líquida: R\$ 105.545.724,30**

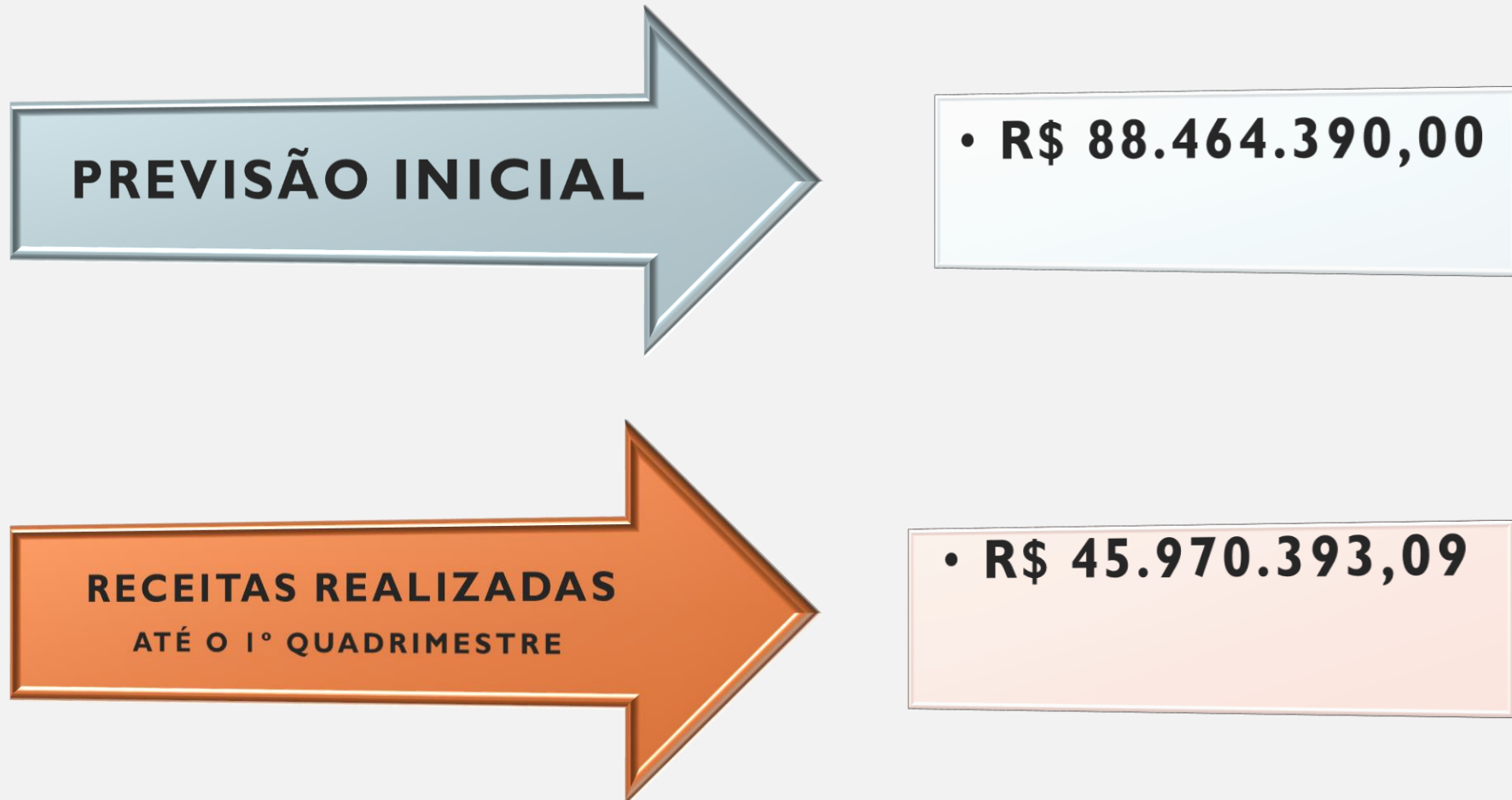
**ASPS - R\$ 15.831.858,65**

# APURAÇÃO DOS VALORES TRANSFERIDOS E EXECUTADOS EM AÇÕES E SERVIÇOS PÚBLICOS DE SAÚDE

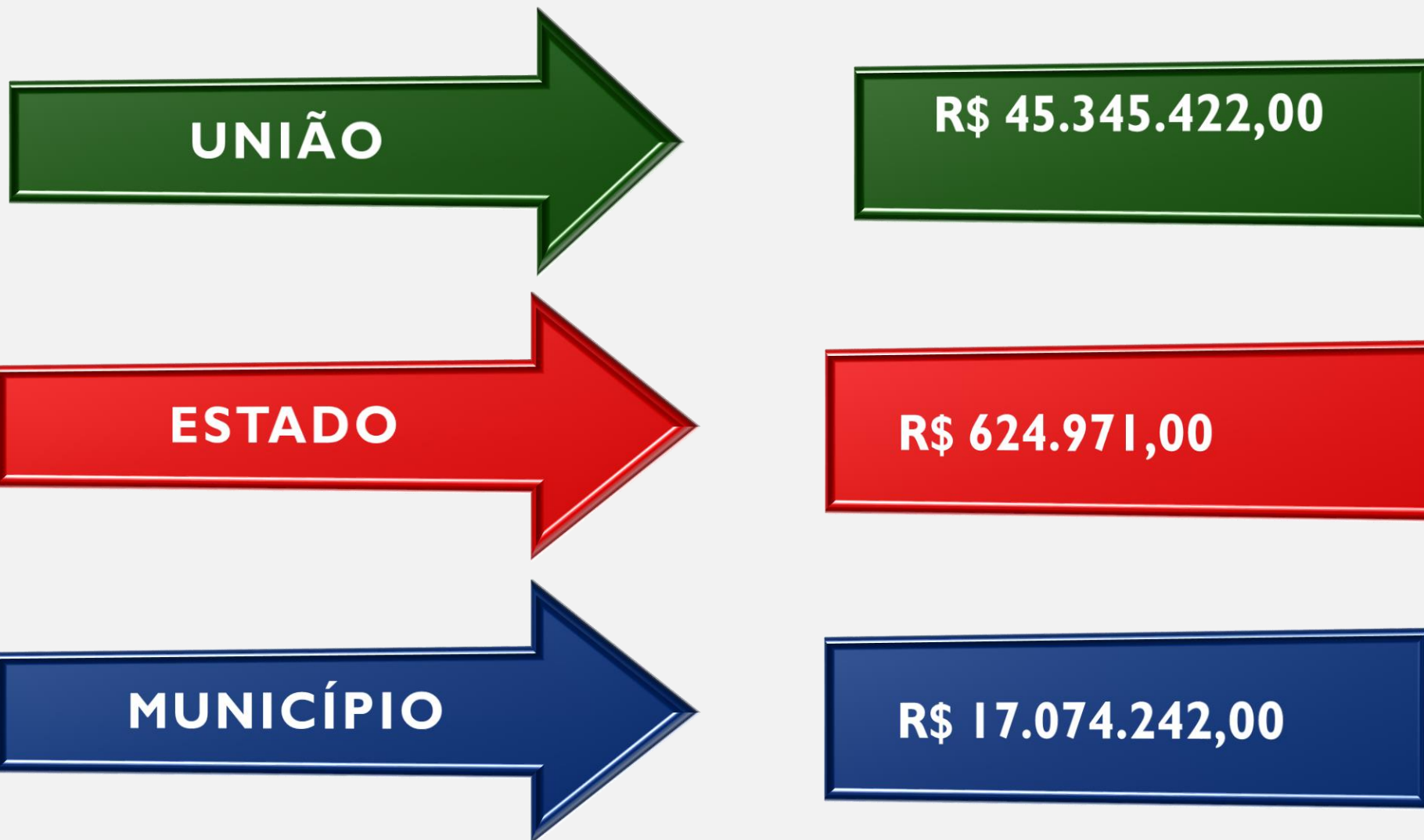




# RECEITAS ADICIONAIS PARA O FINANCIAMENTO DA SAÚDE NÃO COMPUTADAS NO CÁLCULO DO MÍNIMO



# RECEITAS PARA O FINANCIAMENTO DA SAÚDE POR FONTE DE RECURSO



**R\$ 63.044.635,00**

TOTAL TRANSFERIDO AO FMS ATÉ O 1º QUADRIMESTRE DE 2020

# DESPESAS APLICADAS EM AÇÕES E SERVIÇOS PÚBLICOS DE SAÚDE

# DESPESAS TOTAIS EXECUTADAS COM AÇÕES E SERVIÇOS PÚBLICOS DE SAÚDE

**TOTAL DE DESPESA EMPENHADA – R\$ 118.295.535,10**

**Total de Despesa Empenhada com Recursos Próprios R\$ 46.758.918,06**



**TOTAL DE DESPESA LIQUIDADA - R\$ 45.846.228,24**


**Total de Despesa Liquidada com Recursos Próprios R\$ 17.494.021,07**



**TOTAL DE DESPESA PAGA R\$ 44.246.936,01**

**Total de Despesa Paga com Recursos Próprios R\$ 16.943.163,28**

# DESPESA PAGA X DESPESA COM PESSOAL



**R\$ 45.846.228,24**

**Administração Geral**

**R\$ 4.400.418,55**

**Atenção Básica**

**R\$ 14.091.549,63**

**Assistência Ambulatorial e Hospitalar**

**R\$ 24.080.183,13**

**Suporte Profilático e Terapêutico**

**R\$ 646.000,24**

**Vigilância Sanitária**

**R\$ 309.067,20**

## Continuação

TOTAIS DE DESPESAS LIQUIDADAS POR SUBFUNÇÃO

**Vigilância Epidemiológica**

**R\$ 2.122.183,61**

**Vigilância Alimentar e Nutricional**

**R\$ 41.852,28**

**Formação de Recursos Humanos**

**R\$ 0,00**

**Proteção e Benefícios ao Trabalhador**

**R\$ 154.973,60**

## DESPESAS EXECUTADAS NO ENFRENTAMENTO DA EMERGÊNCIA COVID-19

EMPENHADA

• 7.698.023,88

LIQUIDADA

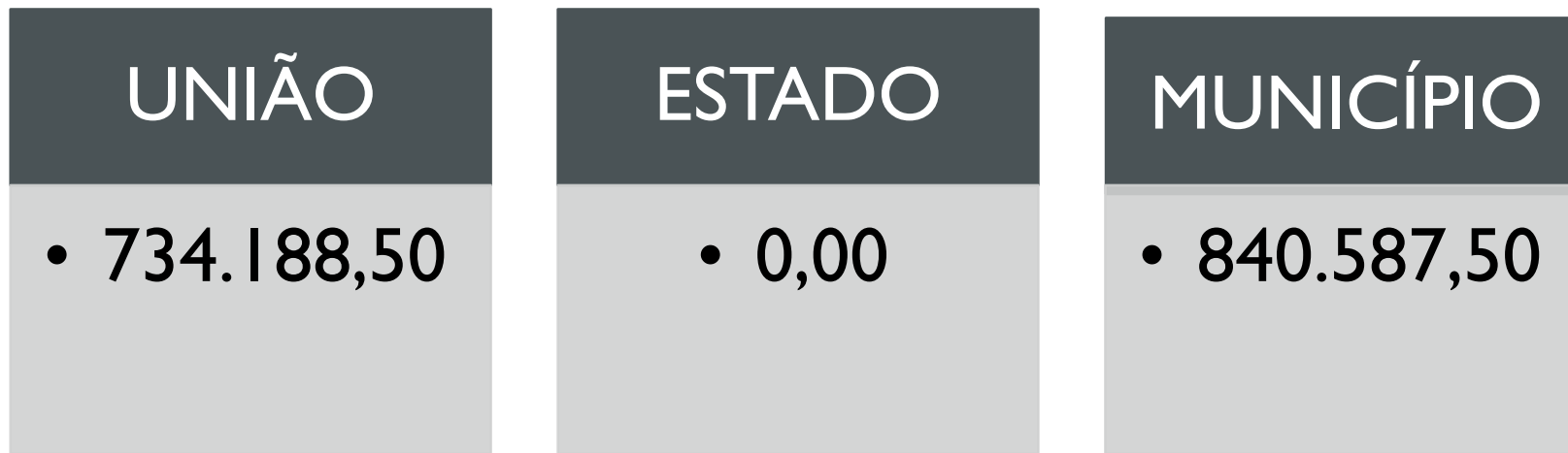
• 1.604.819,30

PAGA

• 1.574.776,00



**DESPESAS PAGAS POR FONTE DE RECURSOS  
NO ENFRENTAMENTO DA EMERGÊNCIA  
COVID19**



Fonte: Departamento de Contabilidade

# TOTAL DE DESPESAS COM SAÚDE

## DESPESA EMPENHADA

R\$  
118.295.535,10

## DESPESA LIQUIDADA

R\$  
45.846.228,24

## DESPESA PAGA

R\$  
44.246.936,01

## RESTOS A PAGAR

R\$  
1.599.292,23  
PROCESSADOS

R\$  
72.449.306,86  
NÃO PROCESSADOS

# TOTAL DE DESPESAS COM SAÚDE EXECUTADAS COM RECURSOS PRÓPRIOS

**DESPESA  
EMPENHADA**

R\$  
46.758.918,06

**DESPESA  
LIQUIDADADA**

R\$  
17.494.021,07

**DESPESA  
PAGA**

R\$  
16.943.163,28

**RESTOS A  
PAGAR**

R\$  
550.857,79  
PROCESSADOS

R\$  
29.264.896,99  
NÃO PROCESSADOS

# TOTAL DE DESPESAS COM SAÚDE EXECUTADAS COM RECURSOS DOS VINCULADOS

**DESPESA  
EMPENHADA**

R\$  
71.536.617,04

**DESPESA  
LIQUIDADA**

R\$  
28.352.207,17

**DESPESA  
PAGA**

R\$  
27.303.772,73

**RESTOS A  
PAGAR**

R\$  
1.048.434,44  
PROCESSADOS

R\$  
43.184.409,87  
NÃO PROCESSADOS

DESPESAS PAGAS POR  
FONTE DE RECURSO

<b>Bloco</b>	<b>Total (R\$)</b>
0114 - Estado	429.273,64
0214 – União (Manutenção)	25.457.724,30
0215 – União (Estruturação)	0,00
9123 – Convênio Ceproeste	0,00
6102 – Recursos Próprios	16.943.163,28
0192 – Alienação de Bens FMS	1.416.774,79
<b>Total Geral</b>	<b>44.246.936,01</b>

ANÁLISE E  
CONSIDERAÇÕES  
DO MONTANTE E  
FONTE DOS  
RECURSOS  
APLICADOS NO  
PERÍODO

- No exercício de 2020 o município recebeu da União, para **custeio**, o montante de R\$ 14.972.937,57 para o Enfrentamento da COVID-19 e executou (empenhou) no mesmo ano, o valor de R\$ 9.820.691,00 ficando R\$ 5.152.246,57 a ser executado em 2021.
- No 1º quadrimestre o município aplicou 16,57% em ASPS, considerando as despesas liquidadas e 16,05% as despesas pagas.
- Registramos a NOTA INFORMATIVA Nº 2/2021-CGFIP/DGIP/SE/MS, que o SIOPS encontra-se indisponível temporariamente para transmissão dos dados da execução orçamentária e financeira, referente ao 1º Relatório Detalhado Do Quadrimestre Anterior (RDQA) de 2021 no DigiSUS Gestor – Módulo Planejamento (DGMP). Por esta razão as informações registradas podem ser consultadas no Relatório Resumido de Execução Orçamentária – RREO do período de Janeiro a Abril/202.

AUDITORIAS  
REALIZADAS OU EM  
FASE DE  
EXECUÇÃO NO  
PERÍODO E SUAS  
RECOMENDAÇÕES  
E DETERMINAÇÕES

ATIVIDADES REALIZADAS  
PELA COORDENADORIA  
ESPECIAL DE AUDITORIA

Finalidade	Total
Auditorias Operativas	--
Quantidade de Consultas (diversas) Auditadas	10.813
Quantidade de Fisioterapias Auditadas	16.520
Quantidade de Procedimentos Auditados	13.139
Quantidade de Exames Laboratoriais Auditados	163.344
Quantidade de Consultas Pré-Operatórias Auditadas	1.126
Quantidade de Autorizações de Cirurgias Eletivas Auditadas	621
Quantidade de Autorizações de Anestesias Auditadas	483
Quantidade de Autorizações de Pequenas Cirurgias Auditadas	--
Quantidade de Espirometrias Auditadas	205
Quantidade de Guias de Punção de Mama Auditadas	07
Visitas Técnicas a Prestadores de Serviços de Saúde	--
Reuniões internas/com colaboradores e prestadores	29
Total de Visitas de Auditorias Realizadas	--
Total de Visitas Técnicas Realizadas	--



## ANÁLISE E CONSIDERAÇÕES DAS AUDITORIAS

Em decorrência da segunda onda da pandemia, com novas variantes mais virulentas, não foram realizadas as auditorias de rotina (in loco) no Hospital da Mulher, Hospital Municipal Eurico Dutra (HMED), Nefroeste Clínica de Hemodiálise e no Instituto de Terapia Intensiva de Barreiras (ITIBA).

As visitas técnicas serão retomadas, após, a imunização dos servidores vinculados ao setor.

Em Barreiras ainda não foi criado o Sistema Municipal de Auditoria, Controle e Avaliação no âmbito do SUS.

A minuta da lei foi encaminhada aos auditores para apreciação e as devidas adequações.

Neste quadrimestre a Minuta do PL, apreciada pelos auditores, foi entregue a assessoria técnica da SMS, e após análise, será enviada pelo Gestor do SUS, a PGM, que encaminhará ao Executivo Municipal.

OFERTA E PRODUÇÃO DE  
SERVIÇOS PÚBLICOS NA  
REDE ASSISTENCIAL  
PRÓPRIA, CONTRATADA E  
CONVENIADA, COTEJANDO  
ESSES DADOS COM OS  
INDICADORES DE SAÚDE DA  
POPULAÇÃO EM SEU ÂMBITO  
DE ATUAÇÃO



PRODUÇÃO DE SERVIÇOS NO SUS

## PRODUÇÃO ATENÇÃO BÁSICA

<b>DESCRIÇÃO</b>	<b>Até o Quadrimestre</b>
Cadastro Domiciliar e Territorial	49.850
Cadastro Individual	119.979
Atendimento Individual	50.252
Atendimento Odontológico individual	7.054
Marcadores de consumo alimentar	9.022
Procedimentos Consolidados	187.177
Visita domiciliar e territorial	195.959
Atividade coletiva	01
Avaliação de elegibilidade e admissão	41
Síndrome neurológica por Zica/Microcefalia	36
<b>TOTAL</b>	<b>619.371</b>

# PRODUÇÃO DE URGÊNCIA E EMERGÊNCIA POR GRUPO DE PROCEDIMENTOS

Grupo procedimento	Sistema de Informações Ambulatoriais		Sistema de Informações Hospitalares	
	Qtd. aprovada	Valor aprovado	AIH Pagas	Valor total
01 Ações de promoção e prevenção em saúde	-	-	-	-
02 Procedimentos com finalidade diagnóstica	1.171	248,49	-	-
03 Procedimentos clínicos	3.500	13.062,32	418	34.6751,68
04 Procedimentos cirúrgicos	1.033	25.619,54	219	12.3525,49
05 Transplantes de órgãos, tecidos e células	-	-	-	-
06 Medicamentos	-	-	-	-
07 Órteses, próteses e materiais especiais	-	-	-	-
08 Ações complementares da atenção à saúde	-	-	-	-
<b>Total</b>	<b>5.704</b>	<b>38.930,35</b>	<b>637</b>	<b>470.277,17</b>

# PRODUÇÃO DE ATENÇÃO PSICOSSOCIAL POR FORMA DE ORGANIZAÇÃO

Grupo procedimento	Sistema de Informações Ambulatoriais		Sistema de Informações Hospitalares	
	Qtd. aprovada	Valor aprovado	AIH Pagas	Valor total
030108 Atendimento/Acompanhamento psicossocial	2.284	234,78	-	-
030317 Tratamento dos transtornos mentais e comportamentais	-	-	-	-

Fonte: Sistemas de Informações Ambulatoriais do SUS (SIA/SUS) e Sistema de Informações Hospitalares do SUS (SIH/SUS) | Data da consulta: 24/05/2021.

**PRODUÇÃO DE ATENÇÃO AMBULATORIAL  
ESPECIALIZADA E HOSPITALAR POR GRUPO DE  
PROCEDIMENTOS**

<b>Grupo procedimento</b>	<b>Sistema de Informações Ambulatoriais</b>		<b>Sistema de Informações Hospitalares</b>	
	<b>Qtd. aprovada</b>	<b>Valor aprovado</b>	<b>AIH Pagas</b>	<b>Valor total</b>
01 Ações de promoção e prevenção em saúde	172.883	1.625,40	-	-
02 Procedimentos com finalidade diagnóstica	170.224	1.178.093,53	-	-
03 Procedimentos clínicos	389.374	2.147.633,05	418	346.751,68
04 Procedimentos cirúrgicos	1.512	130.741,28	620	304.292,09
05 Transplantes de órgãos, tecidos e células	-	-	-	-
06 Medicamentos	-	-	-	-
07 Órteses, próteses e materiais especiais	2.181	306.189,46	-	-
08 Ações complementares da atenção à saúde	79.286	1.177.416,90	-	-
<b>Total</b>	<b>815.460</b>	<b>4.941.699,62</b>	<b>1.038</b>	<b>651.043,77</b>

## PRODUÇÃO DE VIGILÂNCIA EM SAÚDE POR GRUPO DE PROCEDIMENTOS

Grupo procedimento	Sistema de Informações Ambulatoriais	
	Qtd. aprovada	Valor aprovado
01 Ações de promoção e prevenção em saúde	5.310	-
02 Procedimentos com finalidade diagnóstica	1.694	-
<b>Total</b>	<b>7.004</b>	<b>-</b>



## ANÁLISES E CONSIDERAÇÕES DA OFERTA E PRODUÇÃO DE SERVIÇOS NO SUS

- Apesar da pandemia da Covid-19, o município criou novas estratégias e avançou no número de cadastros domiciliares e individuais, quando comparado aos quadrimestres anteriores.
- As atividades coletivas, devido a pandemia da COVID-19, estão suspensas, no entanto, no 1º quadrimestre a USF Clayton Dias Pignata Cruz Macedo, realizou uma atividade respeitando as regras de distanciamento social e o uso de equipamentos de segurança.
- Quanto as visitas domiciliares e territorial, houve uma oscilação quando comparado aos quadrimestres anteriores, no entanto, foram mantidas as visitas aos acamados, pacientes com comorbidades, doenças degenerativas, oncológicas, hemodinâmicas, dentre outras.



REDE FÍSICA PRESTADORA DE SERVIÇOS  
AO SUS

## REDE FÍSICA DE ESTABELECIMENTOS DE SAÚDE POR TIPO DE ESTABELECIMENTOS

Tipo de Estabelecimento	Dupla	Estadual	Municipal	Total
UNIDADE MOVEL DE NIVEL PRE-HOSPITALAR NA AREA DE URGENCIA	0	0	3	3
FARMACIA	0	0	3	3
CENTRO DE SAUDE/UNIDADE BASICA	0	0	36	36
HOSPITAL GERAL	1	1	2	4
CENTRAL DE REGULACAO MEDICA DAS URGENCIAS	0	0	1	1
HOSPITAL ESPECIALIZADO	0	0	1	1
CENTRO DE ATENCAO PSICOSSOCIAL	0	0	2	2
CENTRAL DE ABASTECIMENTO	0	1	0	1
UNIDADE DE APOIO DIAGNOSE E TERAPIA (SADT ISOLADO)	2	0	16	18
CENTRO DE ATENCAO HEMOTERAPIA E OU HEMATOLOGICA	0	1	0	1
UNIDADE MOVEL TERRESTRE	0	0	1	1
POLO DE PREVENCAO DE DOENCAS E AGRAVOS E PROMOCAO DA SAUDE	0	0	2	2
CENTRAL DE GESTAO EM SAUDE	0	1	1	2
CONSULTORIO ISOLADO	0	0	9	9
CLINICA/CENTRO DE ESPECIALIDADE	2	0	36	38
UNIDADE DE VIGILANCIA EM SAUDE	0	0	4	4
POLICLINICA	1	0	1	2
PRONTO ATENDIMENTO	0	0	1	1
CENTRAL DE REGULACAO DO ACESSO	0	0	1	1
<b>Total</b>	<b>6</b>	<b>4</b>	<b>120</b>	<b>130</b>

## REDE FÍSICA DE ESTABELECIMENTOS DE SAÚDE POR NATUREZA JURÍDICA

Natureza Jurídica	Municipal	Estadual	Dupla	Total
<b>ADMINISTRACAO PUBLICA</b>				
FUNDACAO PUBLICA DE DIREITO PUBLICO ESTADUAL OU DO DISTRITO FEDERAL	0	1	0	1
MUNICIPIO	64	0	2	66
ORGAO PUBLICO DO PODER EXECUTIVO ESTADUAL OU DO DISTRITO FEDERAL	0	3	1	4
<b>ENTIDADES EMPRESARIAIS</b>				
SOCIEDADE ANONIMA FECHADA	1	0	0	1
EMPRESARIO (INDIVIDUAL)	5	0	0	5
EMPRESA INDIVIDUAL DE RESPONSABILIDADE LIMITADA (DE NATUREZA SIMPLES)	2	0	0	2
SOCIEDADE SIMPLES LIMITADA	3	0	0	3
EMPRESA INDIVIDUAL DE RESPONSABILIDADE LIMITADA (DE NATUREZA EMPRESARIA)	6	0	0	6
SOCIEDADE EMPRESARIA LIMITADA	27	0	3	30
SOCIEDADE SIMPLES PURA	8	0	0	8
<b>ENTIDADES SEM FINS LUCRATIVOS</b>				
ASSOCIACAO PRIVADA	3	0	0	3
<b>PESSOAS FISICAS</b>				
PESSOAS FISICAS	1	0	0	1
<b>Total</b>	<b>120</b>	<b>4</b>	<b>6</b>	<b>130</b>

# PARTICIPAÇÃO EM CONSÓRCIOS

CNPJ	Natureza	Area de atuação	Participantes
33.177.475/0001-07	Direito Público	Serviços de apoio ao diagnóstico Consulta médica especializada	BA / BARREIRAS



**INDICADORES DE SAÚDE DA POPULAÇÃO**

# PACTUAÇÃO INTERFEDERATIVA

Indicador	Meta ano 2021	Resultado do Quadrimestre	% alcançada da meta
I. Mortalidade prematura (de 30 a 69 anos) pelo conjunto das 4 principais DCNT (doenças do aparelho circulatório, câncer, diabetes e doenças respiratórias crônicas)	286,60	78,97%	27,55 %

Unidade de Medida  
**TAXA**

# PACTUAÇÃO INTERFEDERATIVA

Indicador	Meta ano 2021	Resultado do Quadrimestre	% alcançada da meta
2. Proporção de óbitos de mulheres em idade fértil (10 a 49 anos) investigados.	100%	100%	100%
3. Proporção de registro de óbitos com causa básica definida	93%	89,97%	96,74%

Unidade de Medida  
**PERCENTUAL**



# PACTUAÇÃO INTERFEDERATIVA

Indicador

4. Proporção de vacinas selecionadas do Calendário Nacional de Vacinação para crianças menores de dois anos de idade - Pentavalente 3ª dose, Pneumocócica 10-valente 2ª dose, Poliomielite 3ª dose e Tríplice viral 1ª dose - com cobertura vacinal preconizada

Meta ano 2021

75%

Resultado do  
Quadrimestre

ZERO

% alcançada da  
meta

ZERO

Penta – 81,28% | Pneumo – 78,95% | Pólio – 83,92% | Tríplice Viral – 94,66%  
Nenhuma atingiu 95% dos 4 grupos. 3 teriam que atingir o preconizado (95), para alcançarmos 75%.

Unidade de Medida  
**PERCENTUAL**

# PACTUAÇÃO INTERFEDERATIVA

Indicador	Meta ano 2021	Resultado do Quadrimestre	% alcançada da meta
5. Proporção de casos de doenças de notificação compulsória imediata (DNCI) encerrados em até 60 dias após notificação.	75%	100%	100%
	90%	Zero	Zero
6. Proporção de cura dos casos novos de hanseníase diagnosticados nos anos das coortes			

Unidade de Medida  
**PERCENTUAL**

# PACTUAÇÃO INTERFEDERATIVA

Indicador	Meta ano 2021	Resultado do Quadrimestre	% alcançada da meta
7. Número de Casos Autóctones de Malária	Não se Aplica	-	-
8. Número de casos novos de sífilis congênita em menores de um ano de idade.	9	3	33,33%
9. Número de casos novos de aids em menores de 5 ano	Zero	Zero	100%

Unidade de Medida  
**NÚMERO**

# PACTUAÇÃO INTERFEDERATIVA

Indicador	Meta ano 2021	Resultado do Quadrimestre	% alcançada da meta
10. Proporção de análises realizadas em amostras de água para consumo humano quanto aos parâmetros coliformes totais, cloro residual livre e turbidez	75%	Zero	Zero

Unidade de Medida  
**PERCENTUAL**

# PACTUAÇÃO INTERFEDERATIVA



# PACTUAÇÃO INTERFEDERATIVA

Indicador	Meta ano 2021	Resultado do Quadrimestre	% alcançada da meta
<b>12.</b> Razão de exames de mamografia de rastreamento realizados em mulheres de 50 a 69 anos na população residente de determinado local e população da mesma faixa etária.	0,30	0,13	43,33%

Unidade de Medida  
**RAZÃO**

# PACTUAÇÃO INTERFEDERATIVA

Indicador	Meta ano 2021	Resultado do Quadrimestre	% alcançada da meta
<b>13.</b> Proporção de parto normal no Sistema Único de Saúde e na Saúde Suplementar	60%	46,68%	77,80%
	16%	14,68%	91,75%
<b>14.</b> Proporção de gravidez na adolescência entre as faixas etárias 10 a 19 anos			

Unidade de Medida  
**PERCENTUAL**

# PACTUAÇÃO INTERFEDERATIVA

Indicador	Meta ano 2021	Resultado do Quadrimestre	% alcançada da meta
<b>15.</b> Taxa de mortalidade infantil	14,20%	12,37%	87,11%
<b>16.</b> Número de óbitos maternos em determinado período e local de residência	01	05	Zero

Unidade de Medida  
**PERCENTUAL E NÚMERO**



# PACTUAÇÃO INTERFEDERATIVA

Indicador	Meta ano 2021	Resultado do Quadrimestre	% alcançada da meta
17. Cobertura populacional estimada pelas equipes de Atenção Básica	75%	77,10%	102,08%
18. Cobertura de acompanhamento das condicionalidades de Saúde do Programa Bolsa Família (PBF) um ano de idade.	60%	27,2%	45,33%
19. Cobertura populacional estimada de saúde bucal na atenção básica	65%	67,94%	104,05%

Unidade de Medida  
**PERCENTUAL**

# PACTUAÇÃO INTERFEDERATIVA

Indicador	Meta ano 2021	Resultado do Quadrimestre	% alcançada da meta
21. Ações de matriciamento sistemático realizadas por CAPS com equipes de Atenção Básica.	Não se aplica	-	-

Unidade de Medida  
**PERCENTUAL**

# PACTUAÇÃO INTERFEDERATIVA

Indicador	Meta ano 2021	Resultado do Quadrimestre	% alcançada da meta
22. Número de ciclos que atingiram mínimo de 80% de cobertura de imóveis visitados para controle vetorial da dengue	6	2	33,33%

Unidade de Medida  
**NÚMERO**

# PACTUAÇÃO INTERFEDERATIVA

Indicador	Meta ano 2021	Resultado do Quadrimestre	% alcançada da meta
23. Proporção de preenchimento do campo ocupação nas notificações de agravos relacionados ao trabalho.	100%	100%	100%

Unidade de Medida  
**PERCENTUAL**

OBRIGADO

**MELCHISEDEC ALVES DAS NEVES**

Secretário Municipal de Saúde em Exercício

Portaria 160 de 04/01/2021